

학교급식 만족도 조사 설문 통계표(학생용)

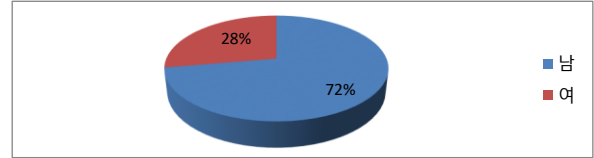
김제농생명마이스터고등학교

1. 조사대상: 전체학급의 5학급
2. 응답인원: 83명 (전체 학생수 265명의 30% 이상)

* 설문 문항별 응답 및 통계표

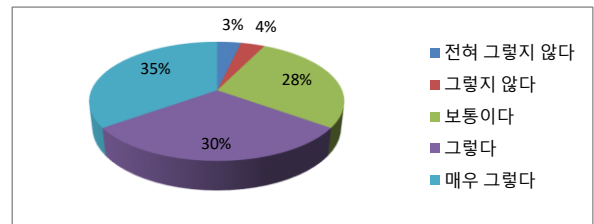
1. 응답자 성별

문항	문항내용	응답자수	비율(%)
①	남	60	72%
②	여	23	28%
합계		83	100%



2-1. 우리 학교 급식은 건강과 올바른 식습관 형성에 도움을 준다.

문항	문항내용	응답자수	비율(%)
①	전혀 그렇지 않다	3	4%
②	그렇지 않다	3	4%
③	보통이다	23	28%
④	그렇다	25	30%
⑤	매우 그렇다	29	35%
합계		83	100%

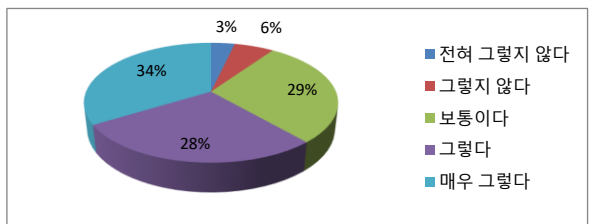


* 결과분석

▶ 조사 결과 학교 급식이 건강과 올바른 식습관 형성에 도움을 준다는 의견(보통 이상)이 93%로 집계되었습니다. '그렇지 않다'고 대답한 학생들을 위해 영양교육 및 정보제공을 통해 올바른 식습관을 형성할 수 있도록 노력하겠습니다.

2-2. 우리 학교 급식에서 제공하는 음식의 간은 적당하다. (학교급식 나트륨 저감화 운영 중)

문항	문항내용	응답자수	비율(%)
①	전혀 그렇지 않다	3	4%
②	그렇지 않다	5	6%
③	보통이다	24	29%
④	그렇다	23	28%
⑤	매우 그렇다	28	34%
합계		83	100%

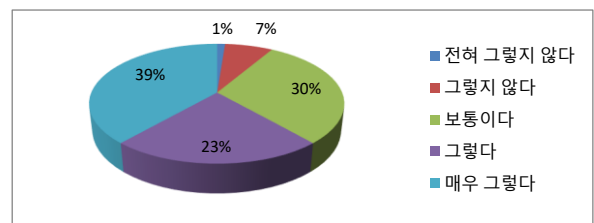


* 결과분석

▶ 우리학교에서 제공하는 음식의 간은 91%의 학생이 보통 이상으로 대답하여 전반적으로 만족하는 것을 볼 수 있습니다. 더욱 더 우리학교에서는 국과 무침류의 경우 시차조리와 염도계 등을 적극 유지함으로써 음식의 맛이 최대한 일정하게 배식될 수 있도록 노력하겠습니다.

2-3. 우리 학교 급식은 위생적이다.

문항	문항내용	응답자수	비율(%)
①	전혀 그렇지 않다	1	1%
②	그렇지 않다	6	7%
③	보통이다	25	30%
④	그렇다	19	23%
⑤	매우 그렇다	32	39%
합계		83	100%



* 결과분석

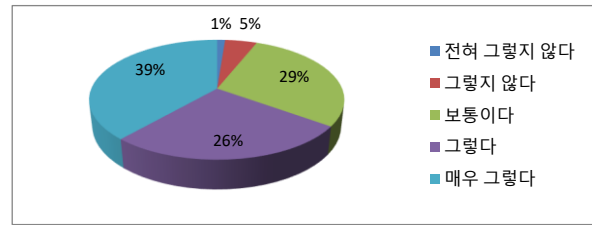
▶ 위생적인 학교급식의 정도를 묻는 문항에서는 92%의 학생들이 보통 이상으로 대답하였고 '그렇지 않다'는 의견이 8%로 집계되었습니다. 본교에서는 안전하고 위생적인 학교급식을 제공하기 위하여 전 과정에 HACCP 시스템을 적용하고 있습니다. 앞으로 더욱 안전하고 위생적인 학교급식을 위해 노력하겠습니다.

2-4. 우리 학교 급식에 사용되는 식재료의 품질은 믿을 만하다.

문항	문항내용	응답자수	비율(%)
①	전혀 그렇지 않다	1	1%
②	그렇지 않다	4	5%
③	보통이다	24	29%
④	그렇다	22	27%
⑤	매우 그렇다	32	39%
합계		83	100%

* 결과분석

▶ 식재료 품질에 보통 이상으로 만족하는 학생은 95%, 그렇지 않다고 대답한 학생은 6%였습니다. 본교는 HACCP 인증 제품, 김제먹거리통합지원센터를 통해 친환경 채소 및 국내산 로컬푸드(두부류, 떡류, 잡곡 등)를 구매하고 있습니다. 또한 친환경(유기농, 무농약) 백미, 참쌀, 친환경 채소 등을 급식에 사용하여 친환경 급식을 지향하고 있습니다. 친환경 및 로컬 상품 사용 빈도가 늘어나 전반적인 식재료의 품질이 향상되었다고 볼 수 있습니다.

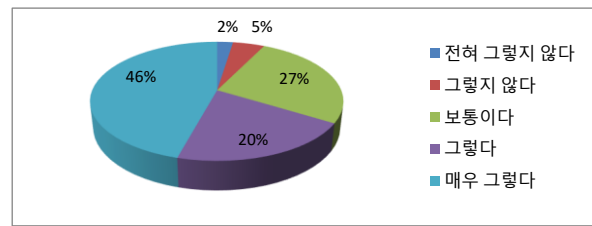


2-5. 우리 학교는 식사와 배식 시 질서에 관해 선생님이나 영양사가 지도를 해주신다.

문항	문항내용	응답자수	비율(%)
①	전혀 그렇지 않다	2	2%
②	그렇지 않다	4	5%
③	보통이다	22	27%
④	그렇다	17	20%
⑤	매우 그렇다	38	46%
합계		83	100%

* 결과분석

▶ 조사결과 보통 이상의 답변을 한 학생이 93%였습니다. 쾌적한 환경과 사고 예방을 위해 적극적인 질서지도가 중요하다는 생각이 듭니다. 본교에서는 영양교사, 영양실무사, 조리사, 조리실무사가 식생활관 질서지도를 위해 노력하고 있습니다.

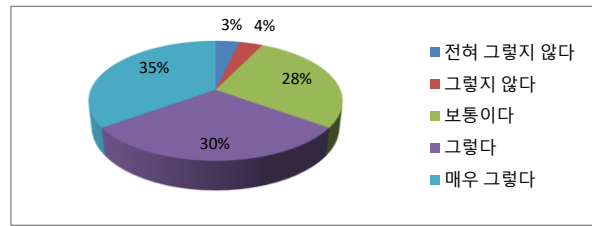


2-6. 우리 학교는 급식에 관한 의견을 조사하거나 건의함, 학교 홈페이지 게시판 등을 통해 급식에 관한 의견을 제시할 수 있다.

문항	문항내용	응답자수	비율(%)
①	전혀 그렇지 않다	3	4%
②	그렇지 않다	3	4%
③	보통이다	23	28%
④	그렇다	25	30%
⑤	매우 그렇다	29	35%
합계		83	100%

* 결과분석

▶ 급식관련 의견 제시 문항의 경우 보통 이상의 답변이 92%, 그렇지 않다는 학생이 8%로 집계되었습니다. 본교에서는 홈페이지 영양상담 게시판을 운영하고 있으며 식사시간을 이용해 학생들의 의견을 수렴하고 있습니다. 건의함 적극적 활용, 학생들과의 열린 소통을 하기 위해 항상 노력하고 있습니다.

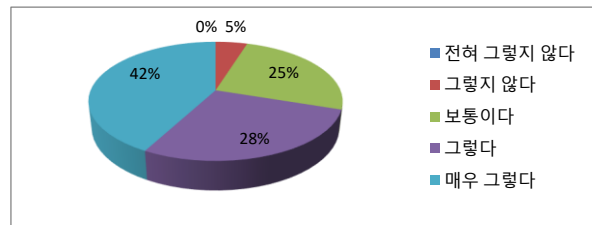


2-7. 우리 학교에서는 영양량, 식품 알레르기, 식재료 원산지 등 식단에 대한 정보를 가정통신문, 학교홈페이지 등으로 제공한다.

문항	문항내용	응답자수	비율(%)
①	전혀 그렇지 않다	0	0%
②	그렇지 않다	4	5%
③	보통이다	21	25%
④	그렇다	23	28%
⑤	매우 그렇다	35	42%
합계		83	100%

* 결과분석

▶ 조사 결과 95%의 학생들이 보통 이상의 답변을 하였습니다. 본교에서는 월 1회 영양소식을 안내하고 주간 식단 및 제공된 식단 사진을 학교 홈페이지에 게시하고 있습니다. 또한 식생활관 입구에 영양표시제와 주간 식단을 게시하고 있습니다. 자세한 사항은 학교 홈페이지 급식게시판을 참고해주시면 감사하겠습니다.

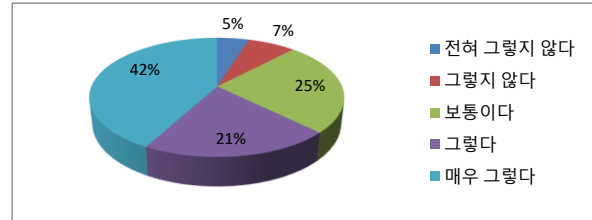


2-8. 우리 학교 급식에서 배식은 원활하게 이루어진다.

문항	문항내용	응답자수	비율(%)
①	전혀 그렇지 않다	4	5%
②	그렇지 않다	6	7%
③	보통이다	21	25%
④	그렇다	17	20%
⑤	매우 그렇다	35	42%
합계		83	100%

* 결과분석

▶ 배식의 원활함을 묻는 질문에서 보통 이상의 답변을 한 학생이 88%, 그렇지 않다는 학생이 12%였습니다. 본교에서는 자율배식과 대면배식을 활용하여 영양량을 맞추어 알맞게 급식 제공을 하고 있고, 여유있고 차분한 식사 시간 제공을 위해 학년별 배식을 진행하고 있습니다.

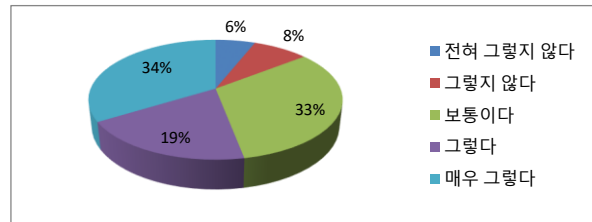


2-9. 우리 학교급식 장소는 편안하다.

문항	문항내용	응답자수	비율(%)
①	전혀 그렇지 않다	5	6%
②	그렇지 않다	7	8%
③	보통이다	27	33%
④	그렇다	16	19%
⑤	매우 그렇다	28	34%
합계		83	100%

* 결과분석

▶ 급식 장소의 편안함을 묻는 문항에서는 86%의 학생들이 보통 이상의 응답을 하였고 14%의 학생이 그렇지 않다고 응답하였습니다. 좀 더 나은 환경을 조성하고자 냉난방기 활용으로 쾌적한 환경을 위해 노력하고 있으며, 불편함을 느끼는 학생들의 의견을 참고하여 위생적이고 깔끔한 급식 환경을 만들기 위해서 적극적으로 여러가지 방안을 모색하도록 노력하겠습니다.

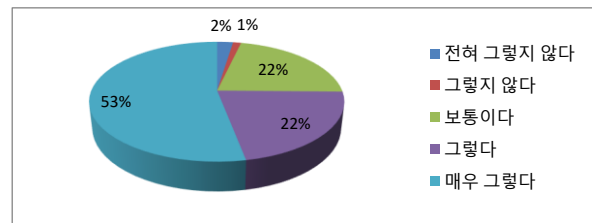


2-10. 음식을 배식해 주시는 분들은 친절하다.

문항	문항내용	응답자수	비율(%)
①	전혀 그렇지 않다	2	2%
②	그렇지 않다	1	1%
③	보통이다	18	22%
④	그렇다	18	22%
⑤	매우 그렇다	44	53%
합계		83	100%

* 결과분석

▶ 조리실무사의 친절도에 대한 질문에 97%의 학생들이 보통 이상의 만족을 나타냈습니다. 대부분의 학생이 친절도에 만족한 것으로 보이고, 앞으로도 친절한 모습을 유지하며 배식에 임하도록 하겠습니다.

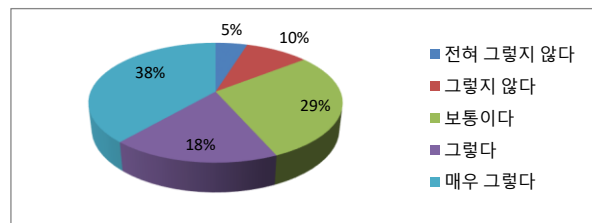


2-11. 나는 전반적으로 학교급식에 만족한다.

문항	문항내용	응답자수	비율(%)
①	전혀 그렇지 않다	4	5%
②	그렇지 않다	8	10%
③	보통이다	24	29%
④	그렇다	15	18%
⑤	매우 그렇다	32	39%
합계		83	100%

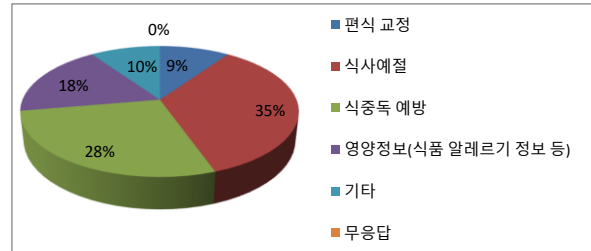
* 결과분석

▶ 전반적인 만족도를 묻는 문항에서는 85%의 학생들이 보통 이상의 만족을 나타냈고 그렇지 않다는 학생은 15%로 집계되었습니다. 우리 학교 급식에 만족하지 못하는 학생들의 의견을 참고할수있도록 하며, 영양면의 균형을 맞추어 더욱 질 높은 학교급식이 될 수 있도록 하겠습니다.



3. 우리 학교에서 실시하는 식품안전 및 영양 식생활 교육 중 중점적으로 교육했으면 하는 내용은 무엇입니까?

문항	문항내용	응답자수	비율(%)
①	편식 교정	8	10%
②	식사예절	29	35%
③	식중독 예방	23	28%
④	영양정보(식품 알레르기 정보 등)	15	18%
⑤	기타	8	10%
⑥	무응답	0	0%
합계		83	100%

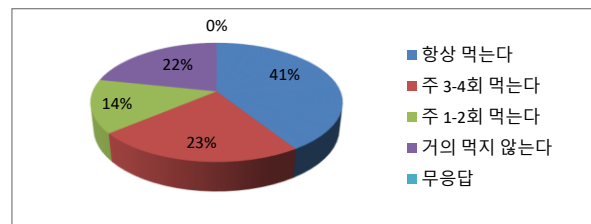


* 결과분석

▶ 설문 결과 '식사 예절'이 35%로 가장 많았고 그 다음이 '식중독 예방', '영양정보', '편식교정' 순으로 나타났습니다. 홈페이지, 영양소식지 등을 통해 영양정보와 식중독 예방에 관련된 교육자료를 제공하도록 하겠습니다. 또한 본교에서는 식품 알레르기정보를 번호로 표시하여 월 1회 '식재료 원산지 및 영양표시제'를 통해 안내하고 있으니 참고 부탁드립니다. 앞으로 최신의 영양정보 제공 및 영양 교육을 위해 더욱 노력하겠습니다.

4. 학교 등교 전에 아침식사를 하고 오나요?

문항	문항내용	응답자수	비율(%)
①	항상 먹는다	34	41%
②	주 3-4회 먹는다	19	23%
③	주 1-2회 먹는다	12	14%
④	거의 먹지 않는다	18	22%
⑤	무응답	0	0%
합계		83	100%

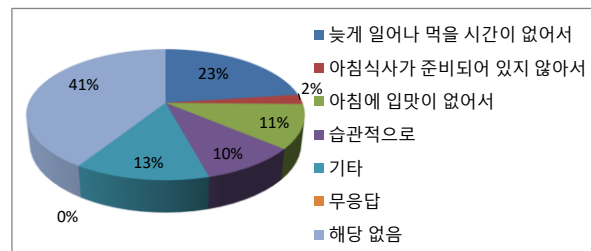


* 결과분석

▶ 본교 학생들은 약 22%정도가 아침식사를 거의 먹지 않는 것으로 보입니다. 아침밥은 성장기 청소년의 학업능력 향상에 좋은 영향을 미치고 아침밥을 먹었을 때 점심시간의 과식도 방지해 줍니다. 가정에서도 아침밥의 중요성을 학생에게 안내하여 주시고, 가능하면 아침밥을 먹고 등교할 수 있도록 지도해주시면 감사하겠습니다.

4-1. 아침식사를 하지 않는 경우(②③④에 답한 경우) 그 이유는?

문항	문항내용	응답자수	비율(%)
①	늦게 일어나 먹을 시간이 없어서	19	23%
②	아침식사가 준비되어 있지 않아서	2	2%
③	아침에 입맛이 없어서	9	11%
④	습관적으로	8	10%
⑤	기타	11	13%
⑥	무응답	0	0%
⑦	해당 없음	34	41%
합계		83	100%

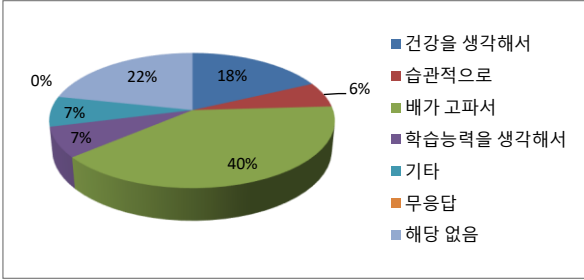


* 결과분석

▶ 아침식사를 하지 않는 이유는 대부분의 학생이 '늦게 일어나거나'(23%), '아침에 입맛이 없어서'(11%)라고 응답했습니다. 꼭 밥이나 식사의 형태가 아니라 영양분을 잘 갖추어 먹을 수 있다면 때로는 간편식(떡, 죽 등)도 아침을 거르는 것보다는 도움이 됩니다. 무엇보다 성장기의 청소년이므로 충분한 영양을 보충해주는 것이 중요합니다.

4-2. 아침식사를 하는 경우①②③에 답한 경우) 그 이유는?

문항	문항내용	응답자수	비율(%)
①	건강을 생각해서	15	18%
②	습관적으로	5	6%
③	배가 고파서	33	40%
④	학습능력을 생각해서	6	7%
⑤	기타	6	7%
⑥	무응답	0	0%
⑦	해당 없음	18	22%
합계		83	100%



* 결과분석

▶ 아침식사를 하는 경우 '배가 고파서', '건강을 생각해서', '학습능력을 생각해서' 순으로 응답률이 높았습니다.

앞으로 영양소식지, 홈페이지 교육자료 등을 통해 아침밥의 중요성, 실천자료 등을 제공하여 다른 학생들도 아침밥의 중요성에 대해 공감하고 실천할 수 있도록 영양교육에 더욱 힘쓰겠습니다.

* 총평 *

조사 결과 대부분의 문항에서 91% 이상의 응답률로 학교 급식에 만족을 나타냈습니다.

본교는 당류 및 나트륨 저감화에 동참하고 있어 0.5-0.7 사이의 염도로 음식을 제공하고 있습니다.

따라서 학생의 입맛에 따라 음식의 간이 맞지 않다고 느낄 수 있습니다. 나트륨의 과다 섭취는 성인병 및 여러 만성 질환을 유발할 수 있습니다. 여러분의 건강을 위해 나트륨 섭취 저감화에 함께 동참해주면 고맙겠습니다. '학교급식 장소는 편안하다'를 묻는 문항이

다른 문항보다 다소 낮은 만족도를 나타냈습니다. 안전하고 위생적인 학교급식을 제공하기 위해 시설부분을 계속 개선하고 있으며,

좀 더 나은 학교급식을 위해 노력하겠습니다. 본교는 항상 쾌적한 식사 환경을 조성하고자 노력을 하고 있고, 학생들과의 적극적인 의사소통을 통해 개선하고 있습니다.

영양면에서 우수하면서도 기호에 맞는 식단 개발에 더욱 주력하여 학생들의 만족도를 더욱 높일 수 있도록 하겠습니다.