



세계로!  
미래로!  
나아가는!

전화 : 850-4800

탐구하고 소통하며 성장하는 세계시민 육성

## 영 만 교 육 통 신

2025-제 49 호

2025년 3월 26일

담당교사: 서지아



Mission  
statement








자기 삶의 주도성과 책임감을 가지고 서로 다른 문화를 이해하고  
존중하며 평화로운 세상을 만드는 데 기여하는 평생학습자를 기른다.

### 2025학년도 초등학생 안심서비스 안내

안녕하십니까? 항상 학교 일에 많은 관심과 격려를 보내주신 학부모님께 감사드립니다.

본교에서는 사회적으로 문제되고 있는 스마트폰중독 및 유괴 예방 효과 등 자녀들의 안전한 생활을 위하여 “**등·하교안심알리미서비스**”를 시행하려고 합니다. 본 서비스를 안내하오니 아래의 사항을 잘 살펴보고 희망하실 경우 추후 배부될 단말기를 핸드폰에 등록하시어 사용해 주시기 바랍니다. 앱에서 단말기 등록시 『**개인정보 수집 및 이용안내**』, 『**위치기반 서비스 이용약관**』, 『**개인정보 제 3자 제공 및 위탁 안내**』에 동의해주셔야 해당 서비스를 사용할 수 있는 점 참고해 주시기 바랍니다.

구분	내용 및 안내 사항(4월부터 서비스 제공됨)	
아이알리미 서비스 안내	<ul style="list-style-type: none"> <li>▪단말기를 소지한 자녀의 <b>등·하교 상황</b>을 보호자 휴대폰의 전용 앱으로 알려드리는 서비스입니다.(2025년 4월~2026년 3월까지 서비스 제공)</li> </ul>	
단말기 형태	<ul style="list-style-type: none"> <li>▪2025학년도 물품선정위원회의 안심알리미 물품 선정 회의 결과에 따라 2024학년도 서비스 업체로 유지되었음을 안내드립니다.</li> <li>- JT통신 아이알리미(고객센터 1644-4265, jt16444265@jtts.co.kr)</li> </ul> <div style="text-align: center;">  <p>&lt;단말기 예시&gt;</p> </div> <ul style="list-style-type: none"> <li>▪‘<b>아이알리미</b>’ 전용앱을 통한 단말기 등록, 서비스 신청 및 재발급 간소화</li> <li>▪<b>1일 최대 20회</b>까지 등·하교 알림 서비스 전송</li> </ul>	
단말기 일련번호 확인	<ul style="list-style-type: none"> <li>▪학교에서 배부받은 단말기의 하단에 단말기 등록시 필요한 일련번호를 확인 필수</li> <li>▪단말기 등록 화면에서 하단의 일련번호를 정확하게 입력해 주셔야 모든 등록 절차가 정상적으로 마무리됨</li> <li>▪등·하교시 알림 문자가 앱을 통해 안내되며, 해당 안내 문자는 최초로 단말기를 등록한 이후 1~2일이 걸릴 수 있음</li> <li>▪알림이 중간에 오지 않을 시, 앱을 업데이트 하거나 삭제 후 다시 설치 권장</li> <li>▪오류시 <b>고객센터(1644-4265)로 연락</b> 바람</li> </ul>	

<p>제공 서비스 및 이용안내</p>	<ul style="list-style-type: none"> <li>· 학교 등·하교 정보 알림이 전송됨</li> <li>· 이용 서비스 금액 학교 지원 <ul style="list-style-type: none"> <li>-월 이용료 면제</li> <li>-가입비 면제</li> <li>-단말기 무상대여</li> </ul> </li> <li>· 사용자 실수로 인한 단말기 훼손시 단말기 교체 금액(5,500원)이 청구될 수 있음</li> <li>· 단말기를 반드시 <b>가방 외부</b>에 달고 다녀야 이용 시 오류가 없음</li> <li>· 단말기가 굽히거나 접히지 않도록 주의</li> </ul>		
<p>단말기 등록 방법 (단말기를 앱에 등록해야 서비스가 제공됨)</p>	 <p>▲ 『아이알리미』 앱 설치</p>  <p>▲ 앱 관리 [허용] 누르기</p>	 <p>▲개인정보 동의 체크 -필수 3항목, 선택 1항목</p>	
	 <p>▲인증번호 입력</p>	 <p>▲ 상단 [서비스 신청] 누르기</p>	 <p>▲서비스 신청 화명 (자녀 이름, 주소, 단말기 번호 등 입력)</p>

2025. 3. 26.

영 만 초 등 학 교 장