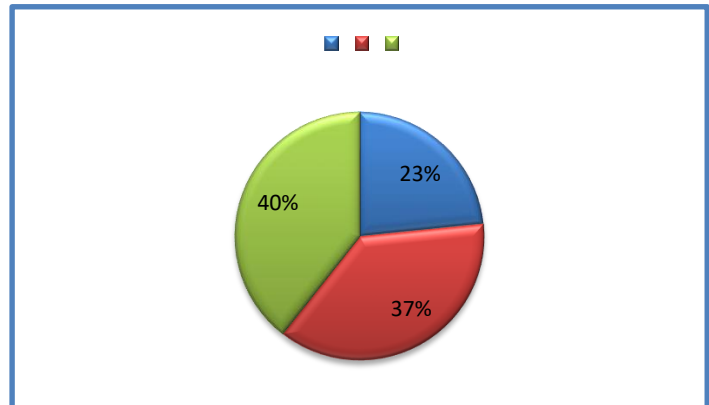


2023학교급식 만족도 설문 결과 분석 및 조치계획(학생)

전주용소초등학교

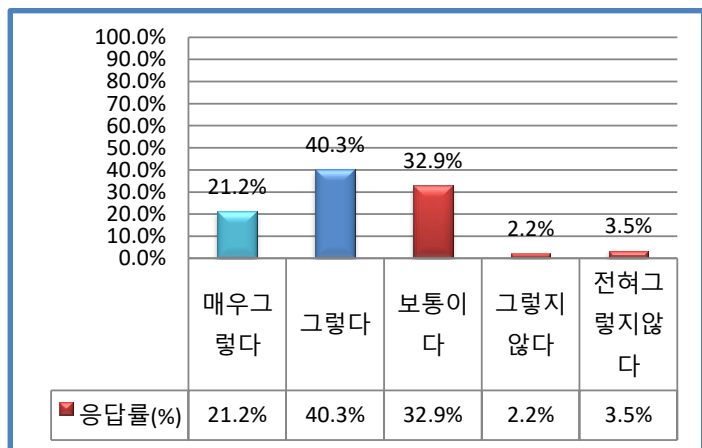
1. 응답자(학년)

학년	응답수(명)	응답률(%)
4학년	54	23.4%
5학년	86	37.2%
6학년	91	39.4%
계	231	100.0%



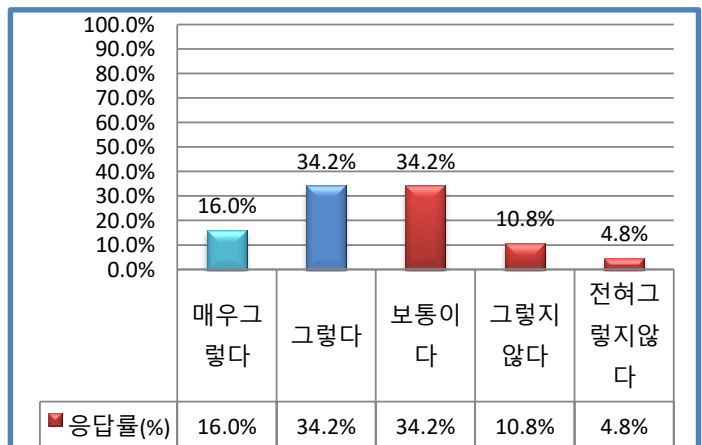
2-1. 우리 학교급식은 건강과 올바른 식습관 형성에 도움을 준다.

구분	문항	응답수(명)	응답률(%)
①	매우그렇다	49	21.2%
②	그렇다	93	40.3%
③	보통이다	76	32.9%
④	그렇지않다	5	2.2%
⑤	전혀그렇지않다	8	3.5%
계		231	100.0%




2-2. 우리 학교급식에서 제공하는 음식의 간은 적당하다.

구분	문항	응답수(명)	응답률(%)
①	매우그렇다	37	16.0%
②	그렇다	79	34.2%
③	보통이다	79	34.2%
④	그렇지않다	25	10.8%
⑤	전혀그렇지않다	11	4.8%
계		231	100.0%

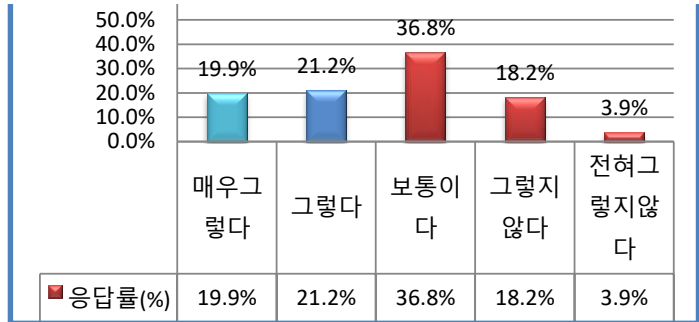


2-3. 우리 학교 급식은 위생적이다.

구분	문항	응답수(명)	응답률(%)
①	매우그렇다	46	19.9%

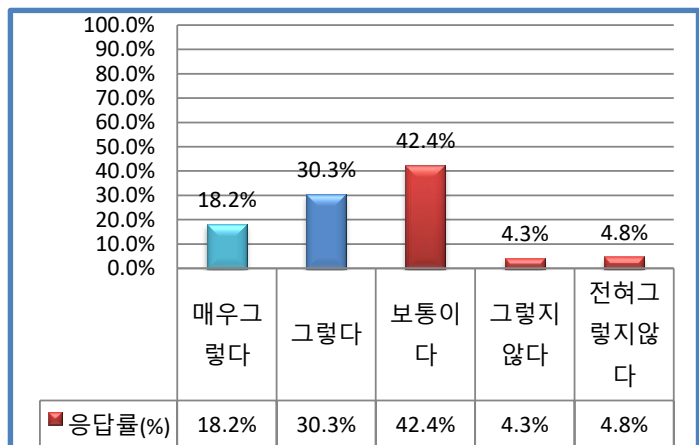


②	그렇다	49	21.2%
③	보통이다	85	36.8%
④	그렇지않다	42	18.2%
⑤	전혀그렇지않다	9	3.9%
계		231	100.0%



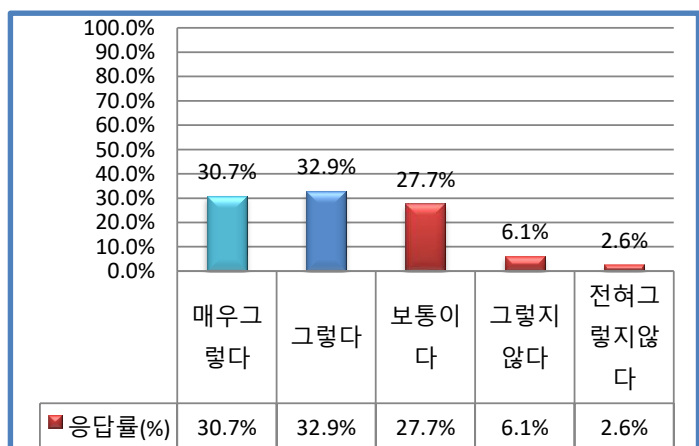
2-4. 우리 학교 급식에 사용되는 식재료의 품질은 믿을만하다.

구분	문항	응답수(명)	응답률(%)
①	매우그렇다	42	18.2%
②	그렇다	70	30.3%
③	보통이다	98	42.4%
④	그렇지않다	10	4.3%
⑤	전혀그렇지않다	11	4.8%
계		231	100.0%



2-5. 우리학교는 식사와 배식 시 질서에 관해 선생님이나 영양교사가 지도를 해주신다.

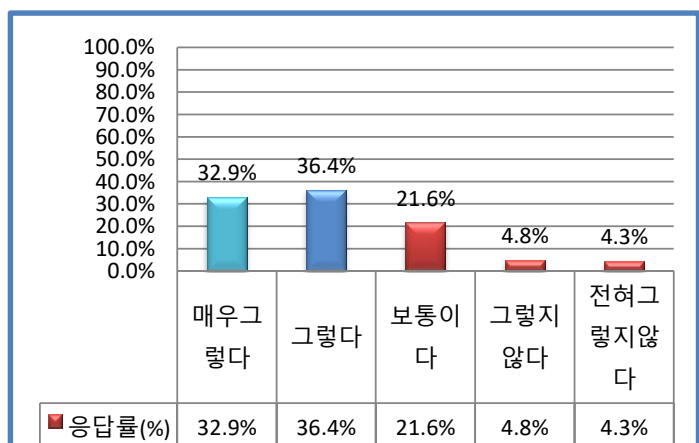
구분	문항	응답수(명)	응답률(%)
①	매우그렇다	71	30.7%
②	그렇다	76	32.9%
③	보통이다	64	27.7%
④	그렇지않다	14	6.1%
⑤	전혀그렇지않다	6	2.6%
계		231	100.0%



2-6. 우리학교는 급식에 관한 의견을 조사하거나 건의함, 학교홈페이지 게시판 등을 통해 급식에 관

한 의견을 제시할 수 있다.

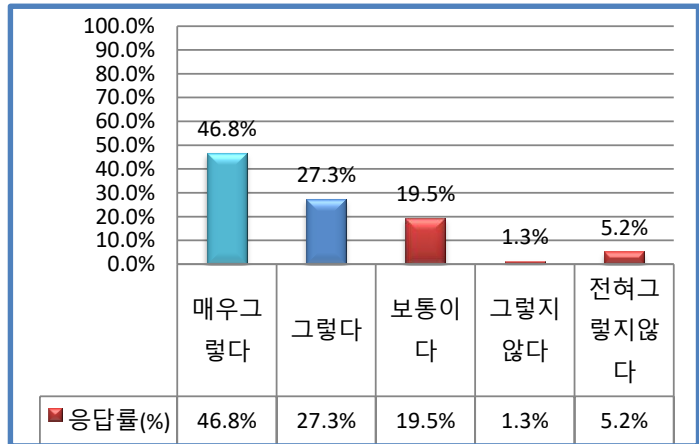
구분	문항	응답수(명)	응답률(%)
①	매우그렇다	76	32.9%
②	그렇다	84	36.4%
③	보통이다	50	21.6%
④	그렇지않다	11	4.8%
⑤	전혀그렇지않다	10	4.3%
계		231	100.0%



2-7. 우리 학교에서는 영양량, 식품알레르기, 식재료 원산지 등 식단에 대한 정보를 가정통신문, 학교

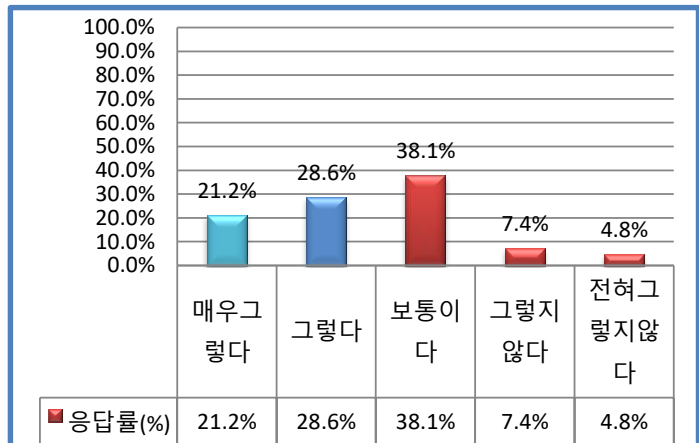
홈페이지 등으로 제공한다.

구분	문항	응답수(명)	응답률(%)
①	매우그렇다	108	46.8%
②	그렇다	63	27.3%
③	보통이다	45	19.5%
④	그렇지않다	3	1.3%
⑤	전혀그렇지않다	12	5.2%
계		231	100.0%



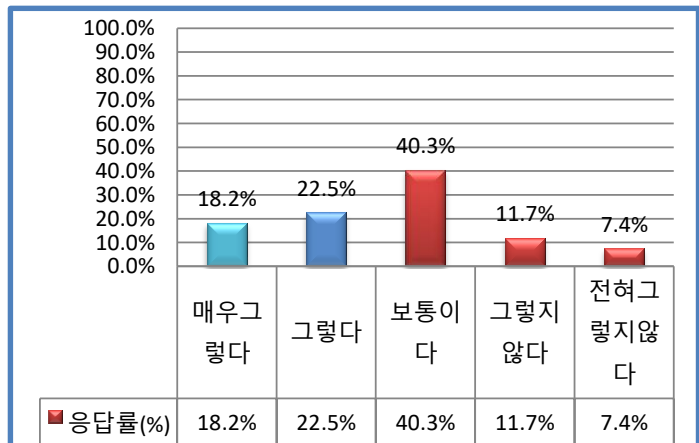
2-8. 우리 학교 급식에서 배식은 원활하게 이루어진다.

구분	문항	응답수(명)	응답률(%)
①	매우그렇다	49	21.2%
②	그렇다	66	28.6%
③	보통이다	88	38.1%
④	그렇지않다	17	7.4%
⑤	전혀그렇지않다	11	4.8%
계		231	100.0%




2-9. 우리 학교급식 장소는 편안하다.

구분	문항	응답수(명)	응답률(%)
①	매우그렇다	42	18.2%
②	그렇다	52	22.5%
③	보통이다	93	40.3%
④	그렇지않다	27	11.7%
⑤	전혀그렇지않다	17	7.4%
계		231	100.0%

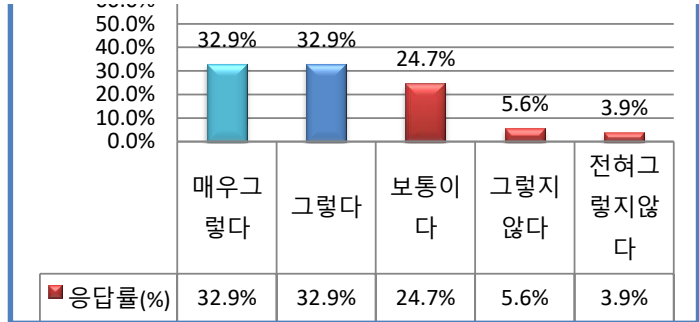


2-10. 음식을 배식해 주시는 분들은 친절하다.

구분	문항	응답수(명)	응답률(%)
①	매우그렇다	76	32.9%

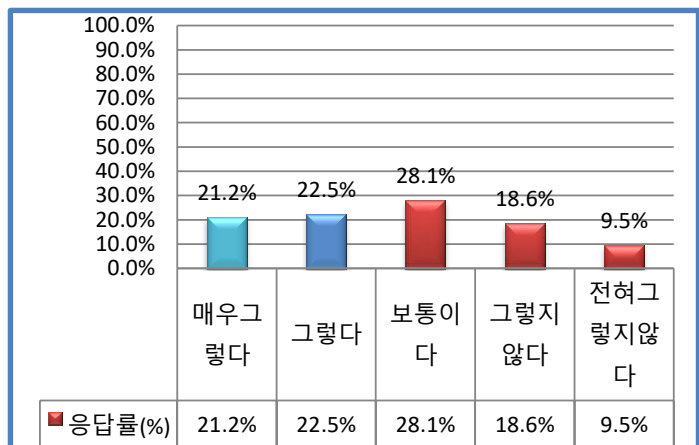


②	그렇다	76	32.9%
③	보통이다	57	24.7%
④	그렇지않다	13	5.6%
⑤	전혀그렇지않다	9	3.9%
계		231	100.0%



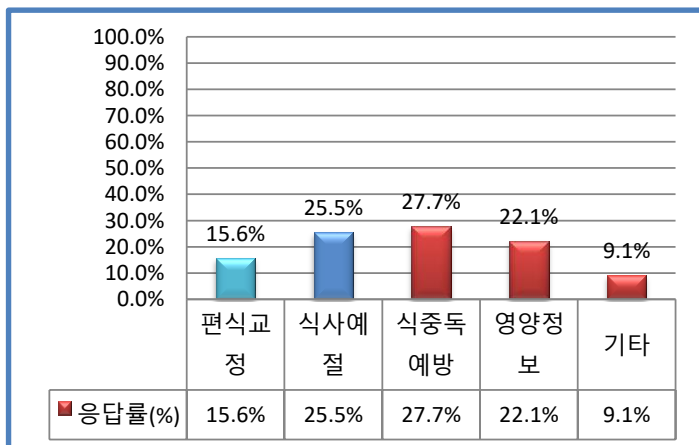
2-11. 나는 전반적으로 학교급식에 만족한다.

구분	문항	응답수(명)	응답률(%)
①	매우그렇다	49	21.2%
②	그렇다	52	22.5%
③	보통이다	65	28.1%
④	그렇지않다	43	18.6%
⑤	전혀그렇지않다	22	9.5%
계		231	100.0%



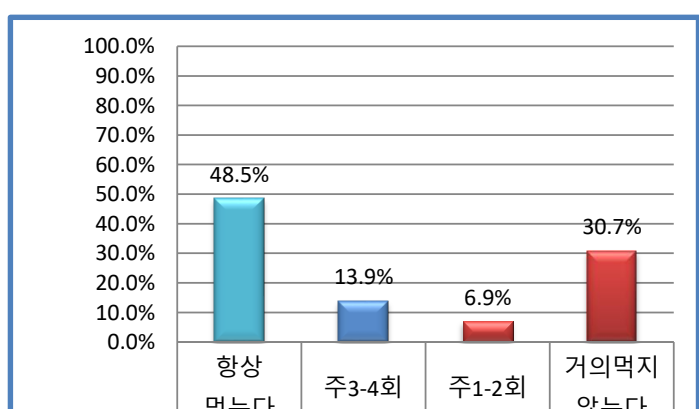
3. 우리 학교에서 실시하는 식품안전,영양, 식생활지도 중 중점적으로 지도했으면 하는 내용은 무엇입니까?

구분	문항	응답수(명)	응답률(%)
①	편식교정	36	15.6%
②	식사예절	59	25.5%
③	식중독예방	64	27.7%
④	영양정보	51	22.1%
⑤	기타	21	9.1%
계		231	100.0%



4. 학교 등교 전에 아침식사를 하고 오나요?

구분	문항	응답수(명)	응답률(%)
①	항상 먹는다	112	48.5%
②	주3-4회	32	13.9%
③	주1-2회	16	6.9%
④	거의먹지않는다	71	30.7%

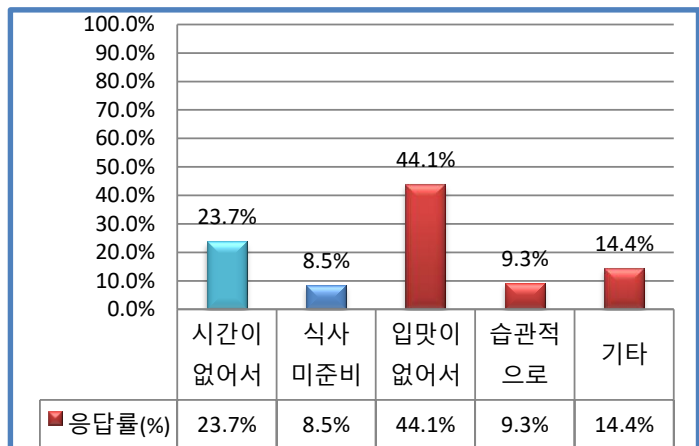


계	231	100.0%
---	-----	--------

응답률(%)	48.5%	13.9%	6.9%	30.7%
--------	-------	-------	------	-------

4-1. 아침식사를 하지 않는 경우(②,③,④에 답한 경우) 그 이유는?

구분	문항	응답수(명)	응답률(%)
①	시간이 없어서	28	23.7%
②	식사 미준비	10	8.5%
③	입맛이 없어서	52	44.1%
④	습관적으로	11	9.3%
⑤	기타	17	14.4%
계		118	100.0%



아맞

4-2. 아침식사를 하는 경우(①,②,③에 답한 경우) 그 이유는?

구분	문항	응답수(명)	응답률(%)
①	건강을 생각	24	15.0%
②	습관적으로	33	20.6%
③	배가 고파서	59	36.9%
④	학습 능력	25	15.6%
⑤	기타	19	11.9%
계		160	100.0%

