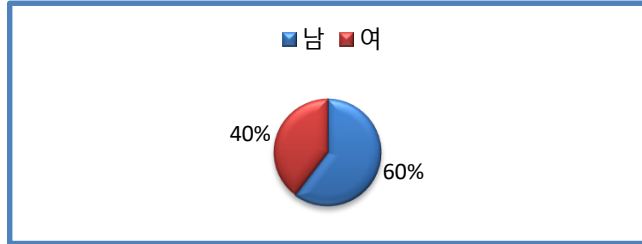


# 학교급식 만족도 설문 결과 분석

전주용흥중학교

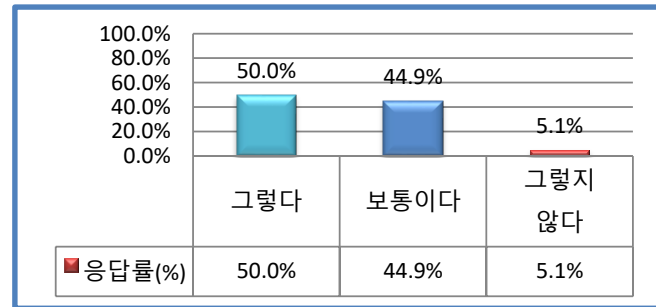
## 1. 응답자 성별

구분	문항	응답수(명)	응답률(%)
①	남	47	60.3%
②	여	31	39.7%
		78	100.0%



## 1. 우리 학교급식은 건강과 올바른 식습관 형성에 도움을 준다고 생각하나요?

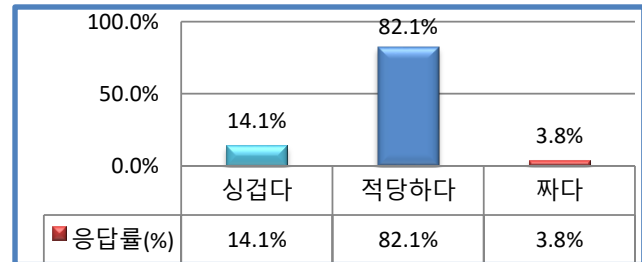
구분	문항	응답수(명)	응답률(%)
①	그렇다	39	50.0%
②	보통이다	35	44.9%
③	그렇지 않다	4	5.1%
계		78	100.0%



☞ 분석결과 기록 : 보통이다(44.9%)와 그렇지 않다(4%)라고 답변한 학생들의 이해도를 높이기 위하여 영양면에서 우수하면서 학생들의 기호도도 고려한 식단개발에 더욱 노력할 것임.

## 2. 우리 학교급식에서 제공하는 음식의 간은 어떻습니까?

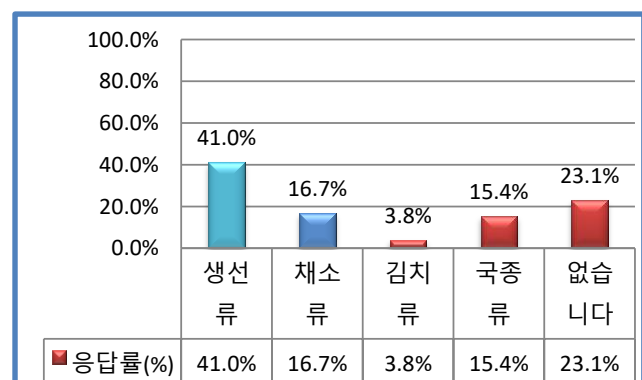
구분	문항	응답수(명)	응답률(%)
①	싱겁다	11	14.1%
②	적당하다	64	82.1%
③	짜다	3	3.8%
계		78	100.0%



☞ 분석결과 기록 : 음식의 간은 적당하다고 평가되었음. 앞으로도 교육부 정책인 나트륨 저감화 정책에 더욱 노력할 것임.

## 3. 우리 학교 급식 메뉴 중 싫어하는 음식의 종류는 무엇입니까?

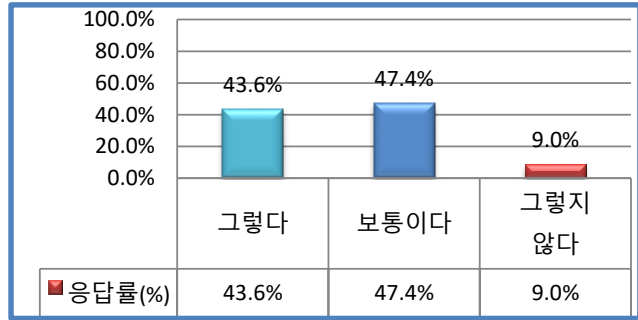
구분	문항	응답수(명)	응답률(%)
①	생선류	32	41.0%
②	채소류	13	16.7%
③	김치류	3	3.8%
④	국종류	12	15.4%
⑤	없습니다	18	23.1%
계		78	100.0%



☞ 분석결과 기록 : 우리학교 급식 메뉴중 싫어하는 음식종류는 생선류가 41%로 생선류를 싫어하는 경향이 있음.  
생선조리 방법을 다양하게 연구하고 식생활 지도를 통하여 골고루 먹을 수 있도록 독려할 것

#### 4. 우리 학교급식 식재료는 신선하고 품질이 좋은 것을 사용한다고 생각하나요?

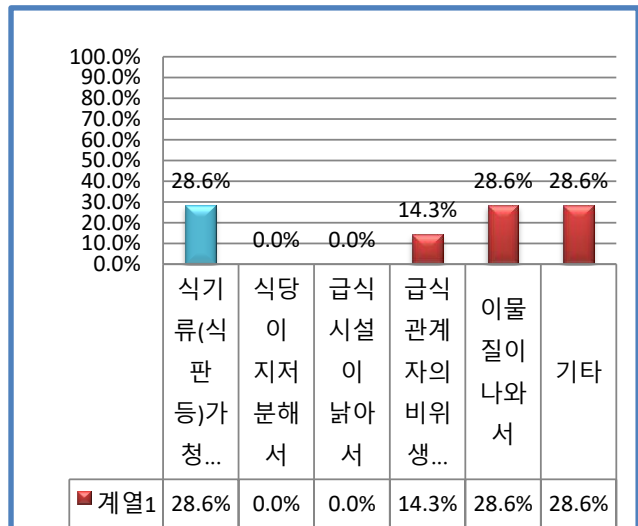
구분	문항	응답수(명)	응답률(%)
①	그렇다	34	43.6%
②	보통이다	37	47.4%
③	그렇지 않다	7	9.0%
계		78	100.0%



☞ 분석결과 기록 : 매일 아침 식재료 검수를 철저히 하고 있음에도 학생들이 직접 확인하지 못하므로 답변이 미흡하게 나옴.  
홈페이지를 통한 홍보를 적극할 예정임.

#### 4-1. (③으로 응답한 경우) 그렇지 않은 이유는 무엇입니까?(복수응답 가능)

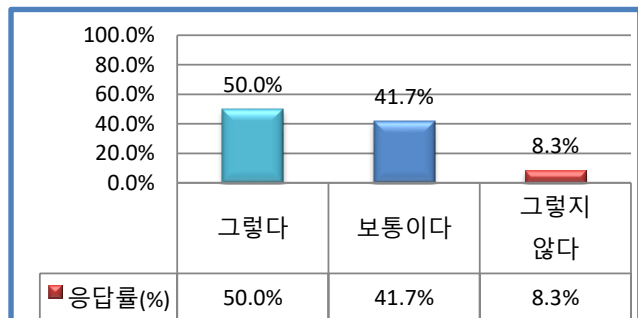
구분	문항	응답수(명)	응답률(%)
①	식기류(식판 등)가 청결하지	2	28.6%
②	식당이 지저분해서	0	0.0%
③	급식시설이 낡아서	0	0.0%
④	급식관계자의 비위생적인 행동 때문에	1	14.3%
⑤	이물질이 나와서	2	28.6%
⑥	기타	2	28.6%
계		7	100.0%



☞ 분석결과 기록 : 식기류의 청결 문제와 이물질 관련하여 불만을 제기하였음.  
이물질 관리와 식기류 청결에 더욱 신경을 써야 할것으로 판단됨.

#### 5. 우리 학교급식은 위생적이고 안전하다고 생각하나요?

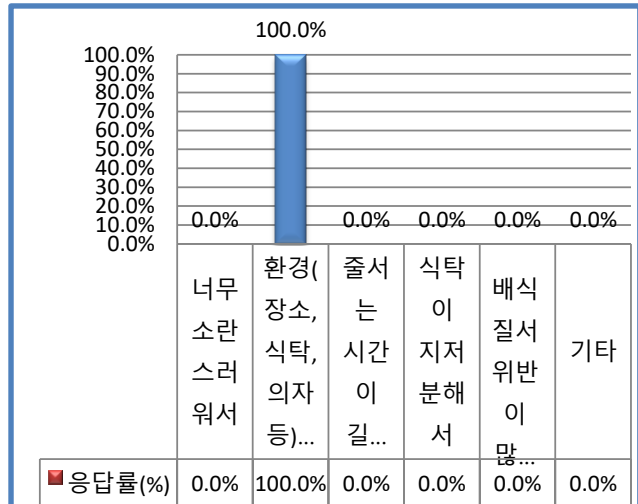
구분	문항	응답수(명)	응답률(%)
①	그렇다	42	50.0%
②	보통이다	35	41.7%
③	그렇지 않다	7	8.3%
계		84	100.0%



☞ 분석결과 기록 : 학교급식의 위생과 안전에 대해서는 앞으로도 지속적으로 노력해야할 사항임.

### 5-1.(③으로 응답한 경우) 그러지 않은 이유는?(복수응답 가능)

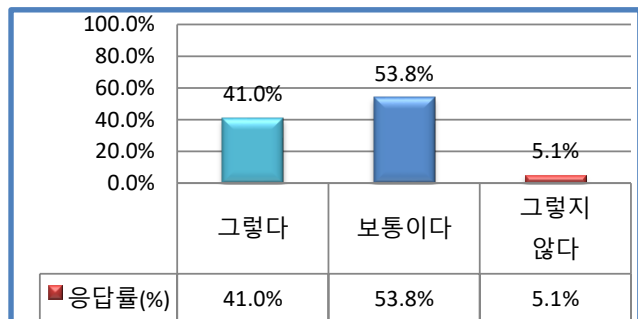
구분	문항	응답수(명)	응답률(%)
①	너무 소란스러워서	0	0.0%
②	환경(장소, 식탁, 의자 등)이 좋지 않아서	1	100.0%
③	줄서는 시간이 길어서(배식인원 및 배식대 부족)	0	0.0%
④	식탁이 지저분해서	0	0.0%
⑤	배식 질서 위반이 많아서	0	0.0%
⑥	기타	0	0.0%
계		1	100.0%



☞ 분석결과 기록 : 학교급식은 위생적이고 안전하지 않다는 의견으로는 환경이 좋지 않아서가 나왔다.  
식탁이 노후되어 교육청에 예산을 요구한 상태임.

### 6. 우리 학교급식 장소(식생활관)는 편안하다고 생각하나요?

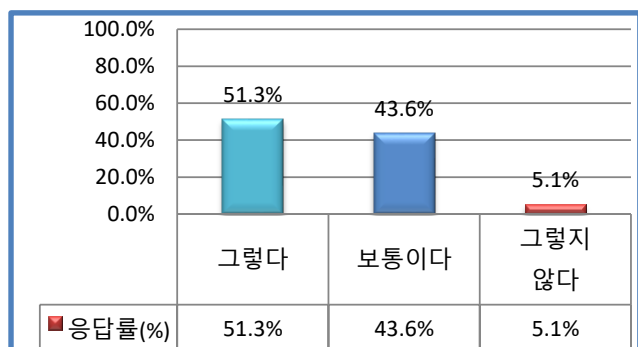
구분	문항	응답수(명)	응답률(%)
①	그렇다	32	41.0%
②	보통이다	42	53.8%
③	그렇지 않다	4	5.1%
계		78	100.0%



☞ 분석결과 기록 : 학교급식 장소의 편안함에 대한 의견은 보통이 많았다. 원인은 식탁이 노후된 것으로 봄.  
예산이 교부되는 즉시 교체할 예정임.

### 7. 우리 학교 영양 식생활교육(영양소식지, 식단영양표시제등)은 도움이 되나요?

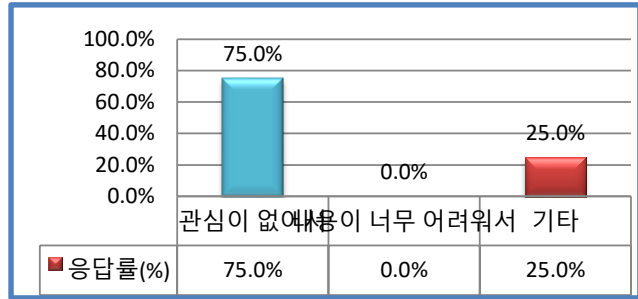
구분	문항	응답수(명)	응답률(%)
①	그렇다	40	51.3%
②	보통이다	34	43.6%
③	그렇지 않다	4	5.1%
계		78	100.0%



☞ 분석결과 기록 : 학교 홈페이지에 지속적으로 정보제공을 하고 있으나 관심이 적어 보통이라는 의견이 많이 나온것으로 봄. 식생활관 게시판은 학생들이 자주 보는 곳이어서 그곳에 지속적으로 정보를 제공하여 성장기 학생들의 영양 균형을 위해 노력할 것임.

7-1.(③으로 응답한 경우) 그렇지 않은 이유는 무엇입니까?(복수응답 가능)

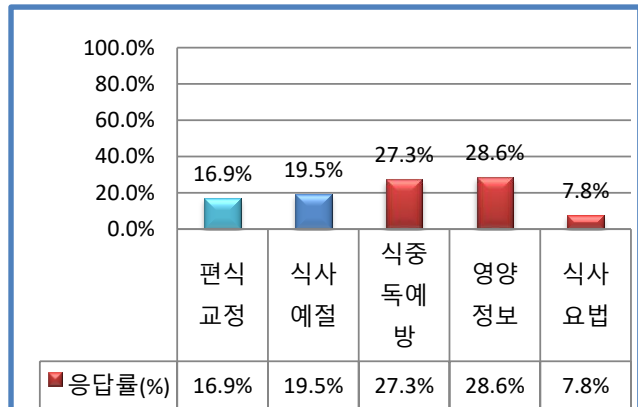
구분	문항	응답수(명)	응답률(%)
①	관심이 없어서	3	75.0%
②	내용이 너무 어려워서	0	0.0%
③	기타	1	25.0%
계		4	100.0%



☞ 분석결과 기록 : 식생활관 게시판은 관심있게 보는 학생들이 많아 그곳에 정보를 지속적으로 제공하려고 함.

8. 영양. 식생활 교육중 중점적으로 교육했으면 하는 내용은 무엇입니까?

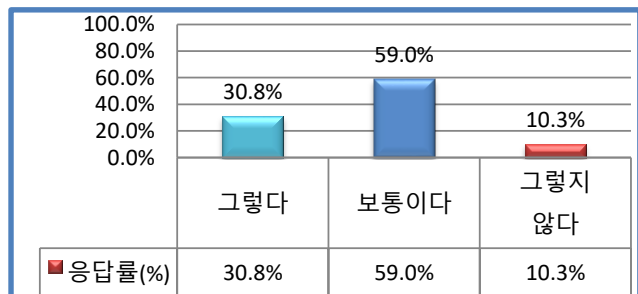
구분	문항	응답수(명)	응답률(%)
①	편식교정	13	16.9%
②	식사예절	15	19.5%
③	식중독예방	21	27.3%
④	영양정보	22	28.6%
⑤	식사요법	6	7.8%
계		77	100.0%



☞ 분석결과 기록 : 학생들의 관심이 골고루 분포되어 학교 홈페이지와 급식시간을 통해 적극 지도할 것임.

9. 우리 학교는 급식 운영과 관련하여 소통이 잘된다고 생각하나요?

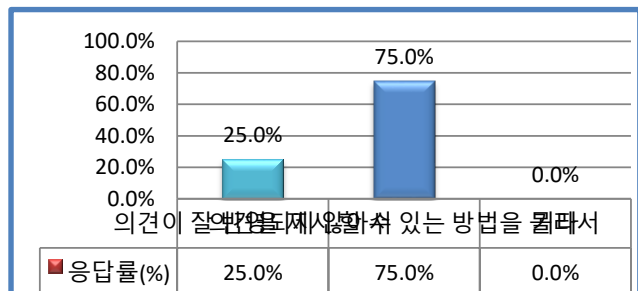
구분	문항	응답수(명)	응답률(%)
①	그렇다	24	30.8%
②	보통이다	46	59.0%
③	그렇지 않다	8	10.3%
계		78	100.0%



☞ 분석결과 기록 : 급식시간에 학생들에게 홈페이지 활용법을 안내하고 식사시간을 활용하여 의견을 제시할 수 있음을 적극 홍보할 것임.

9-1.(③으로 응답한 경우) 그렇지 않은 이유는 무엇입니까?(복수응답 가능)

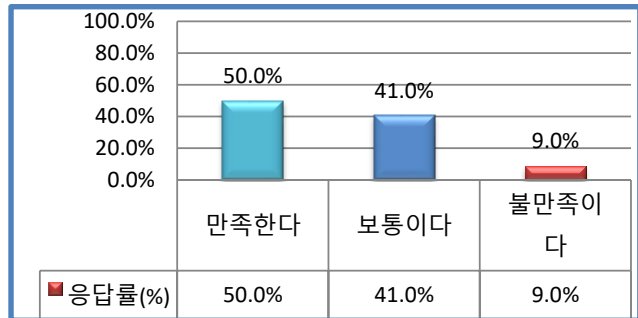
구분	문항	응답수(명)	응답률(%)
①	의견이 잘 반영되지 않아서	2	25.0%
②	의견을 제시 할 수 있는 방법을 몰라서	6	75.0%
③	기타	0	0.0%
계		8	100.0%



☞ 분석결과 기록 : 지속적인 의견 교환을 할것임.

## 10. 우리 학교급식에 전반적으로 만족합니까?

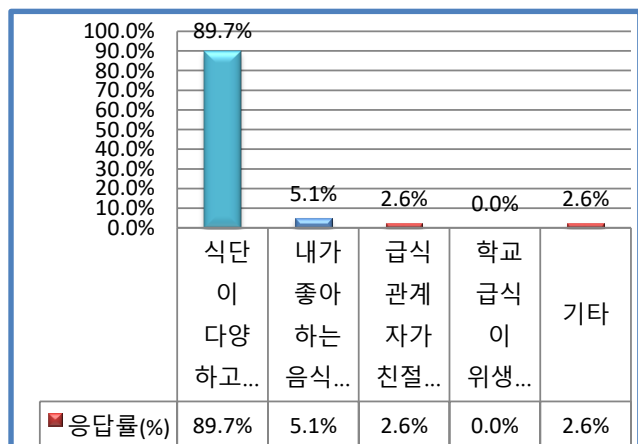
구분	문항	응답수(명)	응답률(%)
①	만족한다	39	50.0%
②	보통이다	32	41.0%
③	불만족이다	7	9.0%
계		78	100.0%



☞ 분석결과 기록 : 만족과 보통이 비슷하게 조사되었으며 교육의 일환으로 실시되고 있는 학교급식이기 때문에 보다 더 세심하게 관리하고 안전하고 질 높은 학교급식이 될수 있도록 최선을 다할 것임.

### 10-1(①으로 응답한 경우) 만족한 이유는 무엇입니까?(복수응답 가능)

구분	문항	응답수(명)	응답률(%)
①	식단이 다양하고 맛있어서	35	89.7%
②	내가 좋아하는 음식이 나와서	2	5.1%
③	급식관계자가 친절해서	1	2.6%
④	학교급식이 위생적이어서	0	0.0%
⑤	기타	1	2.6%
계		39	100.0%



☞ 분석결과 기록 : 식단의 다양함에 응답율이 높아 영양적이고 안전한 식단 개발에 노력









