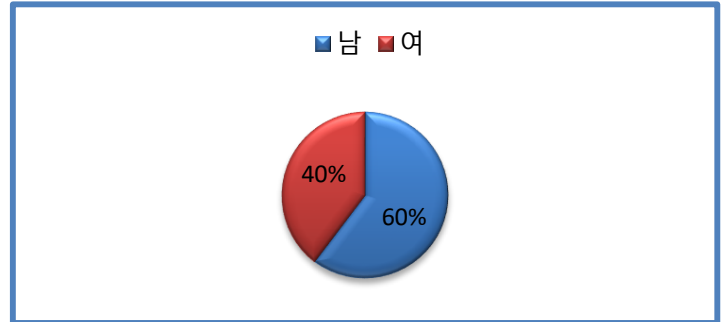


학교급식 만족도 설문 결과 분석

전주용흥중학교

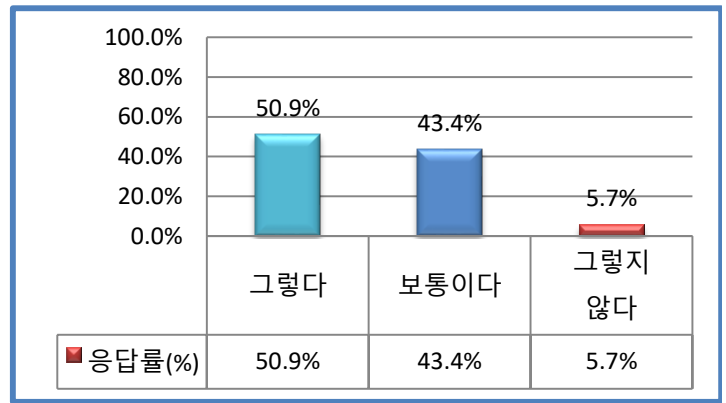
1. 응답자 성별

구분	문항	응답수(명)	응답률(%)
①	남	96	60.4%
②	여	63	39.6%
		159	100.0%



1. 우리 학교급식은 건강과 올바른 식습관 형성에 도움을 준다고 생각하나요?

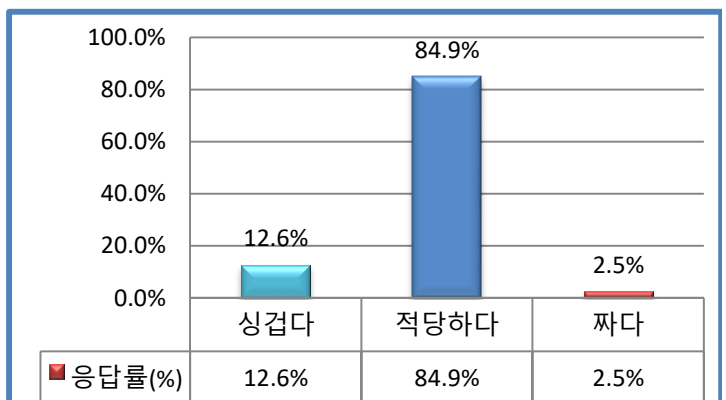
구분	문항	응답수(명)	응답률(%)
①	그렇다	81	50.9%
②	보통이다	69	43.4%
③	그렇지 않다	9	5.7%
계		159	100.0%



☞ 분석결과 기록 : 보통이다(50.9%)와 그렇지 않다(5.7%)라고 답변한 학생들의 이해도를 높이기 위하여 영양면에서 우수하면서 학생들의 기호도도 고려한 식단개발에 더욱 노력할 것임.

2. 우리 학교급식에서 제공하는 음식의 간은 어떻습니까?

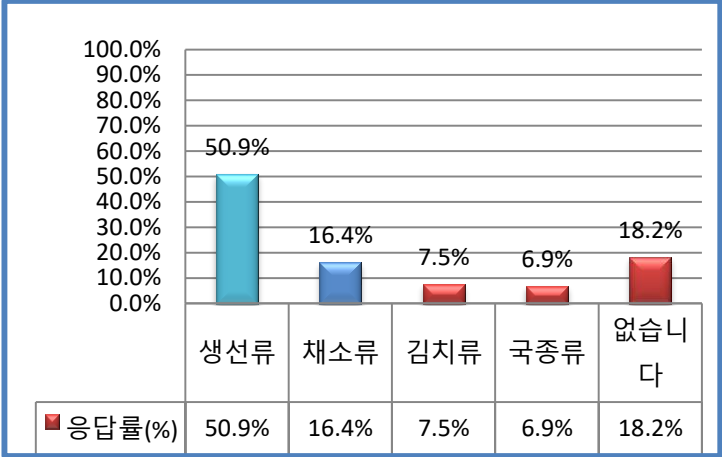
구분	문항	응답수(명)	응답률(%)
①	싱겁다	20	12.6%
②	적당하다	135	84.9%
③	짜다	4	2.5%
계		159	100.0%



☞ 분석결과 기록 : 음식의 간은 적당하다고 평가되었음. 앞으로도 교육부 정책인 나트륨 저감화 정책 실현을 통하여 학생 건강증진에 더욱 노력할 것임.

3. 우리 학교 급식 메뉴 중 싫어하는 음식의 종류는 무엇입니까?

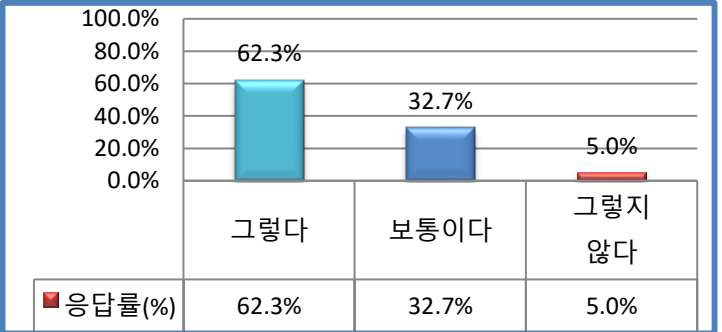
구분	문항	응답수(명)	응답률(%)
①	생선류	81	50.9%
②	채소류	26	16.4%
③	김치류	12	7.5%
④	국종류	11	6.9%
⑤	없습니다	29	18.2%
계		159	100.0%



☞ 분석결과 기록 : 우리학교 급식 메뉴중 싫어하는 음식종류는 생선류가 50.9%로 생선류를 싫어하는 경향이 있음.
생선조리 방법을 다양하게 연구하고 식생활 지도를 통하여 골고루 먹을 수 있도록 독려할 것임.

4. 우리 학교급식은 위생적이고 안전하다고 생각하나요?

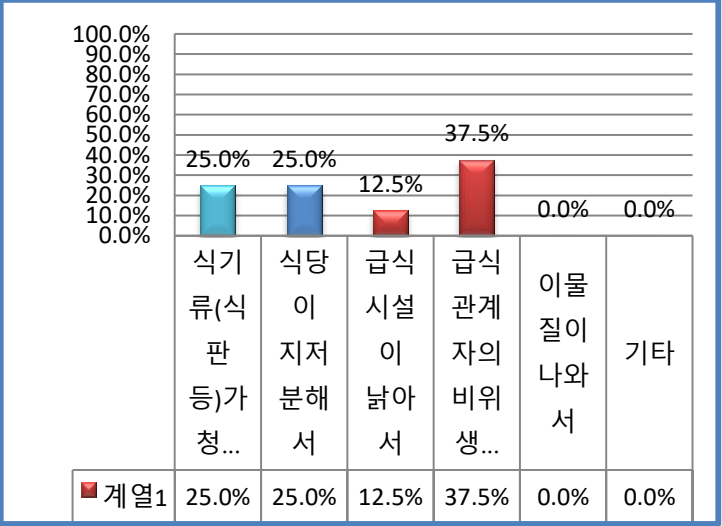
구분	문항	응답수(명)	응답률(%)
①	그렇다	99	62.3%
②	보통이다	52	32.7%
③	그렇지 않다	8	5.0%
계		159	100.0%



☞ 분석결과 기록 : HACCP 공정관리를 통하여 위생관리에 철저를 기하고 있음에도 불구하고 그렇지 않다고 응답한 학생이 8명이나 나옴

4-1. (③으로 응답한 경우) 그렇지 않은 이유는 무엇입니까?(복수응답 가능)

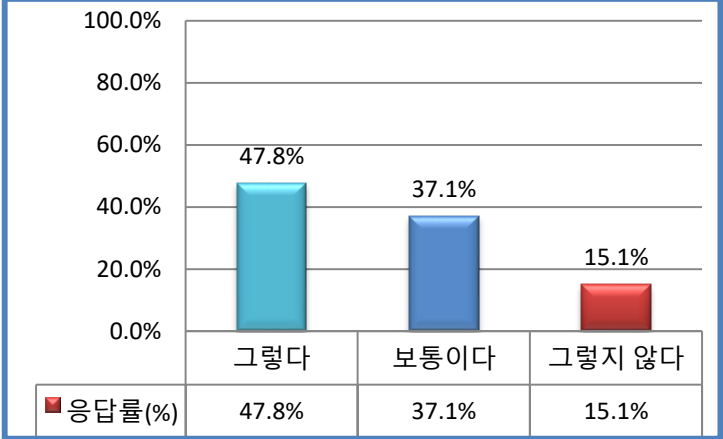
구분	문항	응답수(명)	응답률(%)
①	식기류(식판 등)가 청결하지 않아서	2	25.0%
②	식당이 지저분해서	2	25.0%
③	급식시설이 낡아서	1	12.5%
④	급식관계자의 비위생적인 행동 때문에	3	37.5%
⑤	이물질이 나와서	0	0.0%
⑥	기타	0	0.0%
계		8	100.0%



☞ 분석결과 기록 : 식기류의 청결 문제와 이물질 관련하여 불만을 제기하였음.
이물질 관리와 식기류 청결에 더욱 신경을 써야 할것으로 판단됨.

5. 우리 학교급식 장소(식생활관)는 편안하다고 생각하나요?

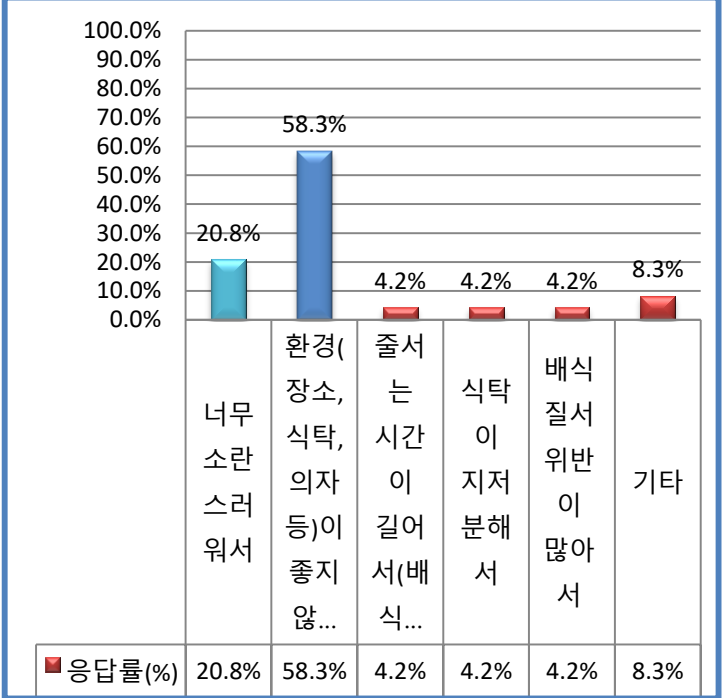
구분	문항	응답수(명)	응답률(%)
①	그렇다	76	47.8%
②	보통이다	59	37.1%
③	그렇지 않다	24	15.1%
계		159	100.0%



☞ 분석결과 기록 : 식생활관이 편안하지 않다고 느끼는 학생이 15.1% 조사됨.

5-1.(③으로 응답한 경우) 그러지 않은 이유는?(복수응답 가능)

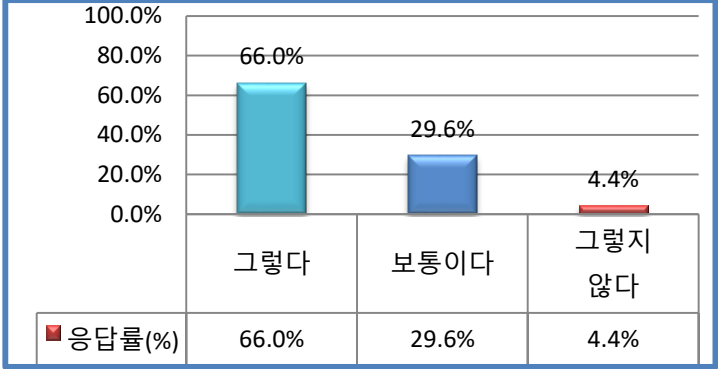
구분	문항	응답수(명)	응답률(%)
①	너무 소란스러워서	5	20.8%
②	환경(장소, 식탁, 의자 등)이 좋지 않아서	14	58.3%
③	줄서는 시간이 길어서(배식인원 및 배식대 부족)	1	4.2%
④	식탁이 지저분해서	1	4.2%
⑤	배식 질서 위반이 많아서	1	4.2%
⑥	기타	2	8.3%
계		24	100.0%



☞ 분석결과 기록 : 환경(장소,식탁,의자 등)이 좋지 않아서 학생들이 불편함을 많이 느끼고 있는 상황임. 노후식탁은 2022년에 내구년한이 다하므로 예산이 교부되는 즉시 교체하여 불편을 해소할 예정임.

6. 우리 학교 영양 식생활교육(영양소식지, 식단영양표시제등)은 도움이 되나요?

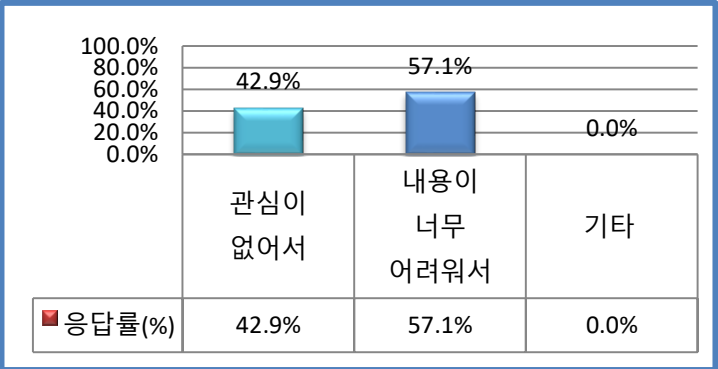
구분	문항	응답수(명)	응답률(%)
①	그렇다	105	66.0%
②	보통이다	47	29.6%
③	그렇지 않다	7	4.4%
계		159	100.0%



☞ 분석결과 기록 : 영양소식지 및 식단 영양표시제가 도움이 된다고 답한 학생은 66%임.

6-1. (③으로 응답한 경우) 그렇지 않은 이유는?(복수응답 가능)

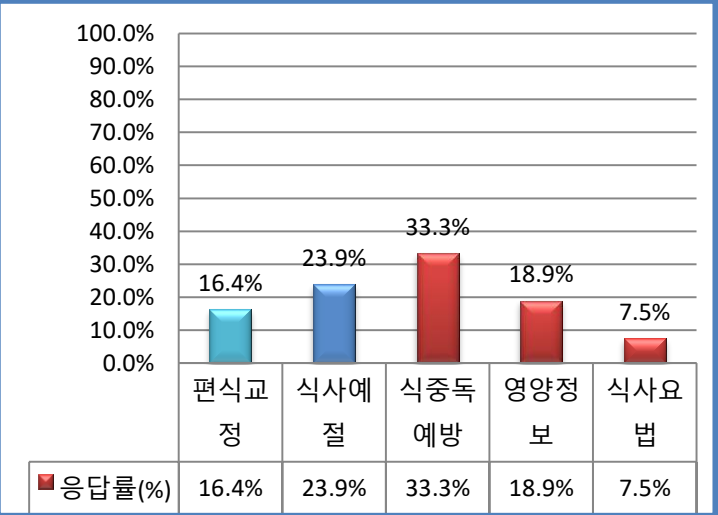
구분	문항	응답수(명)	응답률(%)
①	관심이 없어서	3	42.9%
②	내용이 너무 어려워서	4	57.1%
③	기타	0	0.0%
계		7	100.0%



☞ 분석결과 기록 : 학교 홈페이지에 지속적으로 정보제공을 하고 있으나 관심이 적거나 또는 내용이 어렵다는 의견이 있어 정보 제공시 학생 수준을 고려하여 지속적으로 정보 제공을 위해 노력할 것임.

7. 영양. 식생활 교육중 중점적으로 교육했으면 하는 내용은 무엇입니까?

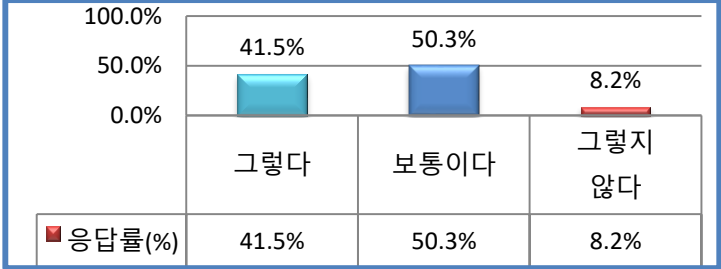
구분	문항	응답수(명)	응답률(%)
①	편식교정	26	16.4%
②	식사예절	38	23.9%
③	식중독예방	53	33.3%
④	영양정보	30	18.9%
⑤	식사요법	12	7.5%
계		159	100.0%



☞ 분석결과 기록 : 학생들의 관심이 골고루 분포되었으나 식중독예방에 대한 관심이 많아 학교 홈페이지와 급식시간을 통해 적극 지도할 것임.

8. 우리 학교는 급식 운영과 관련하여 소통이 잘된다고 생각하나요?

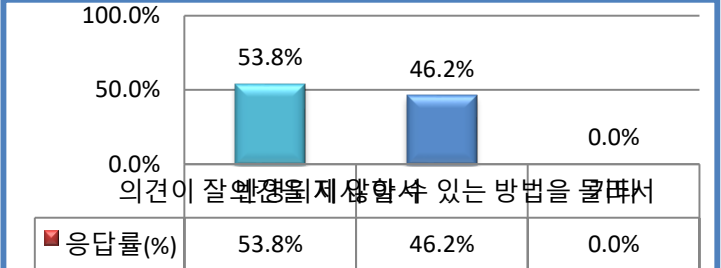
구분	문항	응답수(명)	응답률(%)
①	그렇다	66	41.5%
②	보통이다	80	50.3%
③	그렇지 않다	13	8.2%
계		159	100.0%



☞ 분석결과 기록 : 급식시간에 학생들에게 홈페이지 활용법을 안내하고 식사시간을 활용하여 의견을 제시할 수 있음을 적극 홍보할 것임.

8-1.(③으로 응답한 경우) 그렇지 않은 이유는 무엇입니까?(복수응답 가능)

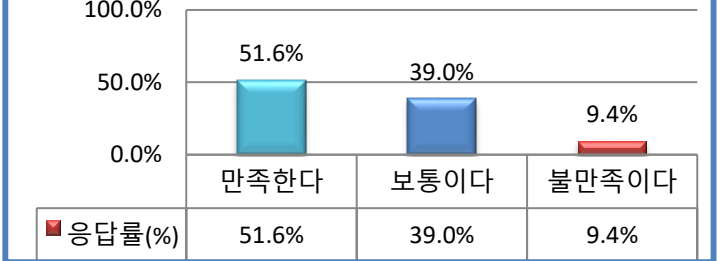
구분	문항	응답수(명)	응답률(%)
①	의견이 잘 반영되지 않아서	7	53.8%
②	의견을 제시 할 수 있는 방법을 몰라서	6	46.2%
③	기타	0	0.0%
계		13	100.0%



☞ 분석결과 기록 : 지속적인 의견 교환을 할것임.

9. 우리 학교급식에 전반적으로 만족합니까?

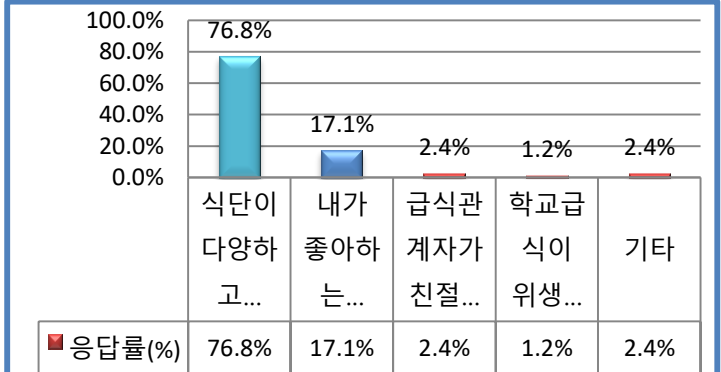
구분	문항	응답수(명)	응답률(%)
①	만족한다	82	51.6%
②	보통이다	62	39.0%
③	불만족이다	15	9.4%
계		159	100.0%



☞ 분석결과 기록 : 만족 51.6% 보통 39%로 조사되었으며 교육의 일환으로 실시되고 있는 학교급식이기 때문에 보다 더 세심하게 관리하고 안전하고 질 높은 학교급식이 될수 있도록 최선을 다할 것임.

9-1(①으로 응답한 경우) 만족한 이유는 무엇입니까?(복수응답 가능)

구분	문항	응답수(명)	응답률(%)
①	식단이 다양하고 맛있어서	63	76.8%
②	내가 좋아하는 음식이 나와서	14	17.1%
③	급식관계자가 친절해서	2	2.4%
④	학교급식이 위생적이어서	1	1.2%
⑤	기타	2	2.4%
계		82	100.0%



☞ 분석결과 기록 : 식단의 다양함에 응답율이 높아 영양적이고 안전한 식단 개발에 더욱 노력할 것임.

