

e알리미 예비 신입생 학부모 가입 방법 안내

학교의 발전과 학생 교육에 늘 관심을 가져주시는 학부모님께 감사의 말씀을 드립니다.


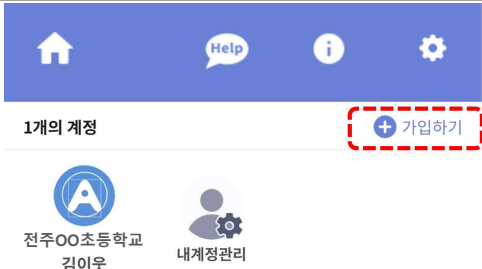
본교에서는 기존 가정통신문 및 설문, 신청 등을 스마트 폰을 통하여 더욱 신속하고 정확하게 전달하고자 “e알리미” 서비스를 이용하고 있습니다. 아래 내용을 참고하시어 e알리미 앱을 설치하신 후 **회원가입**을 진행하여 주시기 바랍니다.

◆ 스마트 공지시스템 e알리미 서비스란?

- 가정통신문을 스마트 폰을 통하여 신속 정확하게 전달하고, 즉각적인 회신이 가능한 스마트 가정통신문입니다.
- 스마트 폰과 PC 인터넷을 통해 언제 어디서나 가정통신문을 확인할 수 있습니다.
- 분실, 전달 등에 대한 걱정이 없으며 학교와 가정의 연계를 강화합니다.

◆ 앱 설치 및 가입 방법

▶ 이미 e알리미를 사용하고 계신 학부모님

 <p>휴대폰 번호 또는 이메일 비밀번호 <input checked="" type="checkbox"/> 자동로그인 <input checked="" type="checkbox"/> 아이디 저장 로그인</p>	 <p>1개의 계정 + 가입하기 전주00초등학교 김이웃 내계정관리</p>
<p>1. e알리미 앱에서 로그인 해 주세요.</p>	<p>2. 화면에서 [가입하기] 버튼을 누르세요. → 9번 안내부터 진행하여 학교에 가입하세요.</p>

▶ e알리미를 처음 사용하시는 학부모님

	 <p>e알리미 휴대폰 번호 또는 이메일 비밀번호 <input type="checkbox"/> 자동로그인 <input checked="" type="checkbox"/> 아이디 저장 로그인 회원가입 비밀번호 찾기</p>
<p>1. 구글플레이 또는 애플 앱스토어에서 “e알리미”를 검색 후 앱을 설치하세요.</p>	<p>2. 앱을 실행시킨 뒤 [회원가입] 버튼을 눌러 가입을 진행합니다.</p>



회원가입

회원유형선택

아래 회원유형 중에서 본인에게 해당되는 회원유형을 선택하세요. 14세 이상일 경우 일반 회원 가입을 진행 해주시고 어린이 회원의 경우 부모님과 함께 어린이 회원 가입을 진행해 주세요.

어린이 회원
(만14세 미만)

일반 회원
(만14세 이상)

회원가입

약관동의

가입자 본인인증

정보입력

가입완료

서비스 이용약관

제 1 장 총칙

제 1 조 (목적)

☐ 위의 서비스 약관에 동의합니다

개인정보 수집·이용 안내

1. 수집하는 개인정보의 항목 및 수집방법

회사는 회원가입, e알리미 서비스 및 각종 서비스의 제공을 위해 최소 회원가입 당시 아래와 같은 최소한의 개인정보를 필수항목으로 수

☐ 위의 개인정보 수집·이용에 동의합니다

가입 취소

3 다음 단계

3. 회원유형에서 **[일반회원]**을 선택하세요.

4. 서비스 이용약관 및 개인정보 수집·이용 **동의에** 체크한 뒤 **[다음단계]**를 선택하세요.

휴대폰 번호 또는 이메일 입력

본인 이름

휴대폰 번호 또는 이메일

2 확인

인증번호

가입 취소

4 다음 단계

COPYRIGHT © E-WUT.COM ALL RIGHTS RESERVED.

기본정보

이름

아이디

비밀번호

비밀번호 확인

e메일 (선택)

전자서명

2

3 확인

5. 학부모님의 이름과 휴대폰번호를 입력한 뒤 **[확인]**을 눌러주세요.

잠시 후 SMS로 인증번호가 발송됩니다.

수신한 인증번호를 입력한 뒤 **[다음단계]**를 눌러주세요.

6. 사용할 비밀번호를 동일하게 2회 입력합니다.

서명을 등록 후 **[확인]**을 눌러주세요.

가입완료 화면에서 **[다음단계]**를 눌러주세요.

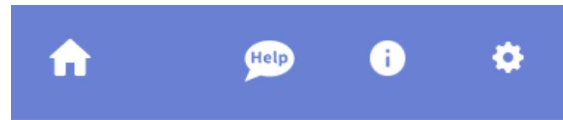
회원가입

약관동의 > 가입자 본인인증 > 정보입력 > 가입완료



서비스 가입 요청이 완료되었습니다.

로그인하기



2개의 계정

+ 가입하기



전주00초등학교
김이웃



전주양현중학교
김학생



내계정관리

전주양현중학교에서 초대했어요.

김학생

초대거절

초대수락

7. 가입완료 화면이 나타나면 **[로그인하기]** 버튼을 눌러주세요.
※ 만일 위 화면이 표시되지 않고 기관가입 화면이 표시되는 경우 9번부터 진행하세요.

8. 학교에서 학부모님을 초대한 경우, **계정이 자동으로 표시**됩니다.
[초대수락]을 눌러주세요.

계정아이콘에 아무런 표시가 없거나,
다자녀 학부모님이거나,
학부모님이자 교직원인 경우 계정을 추가해야 합니다.
[가입하기]를 누른 뒤 다음 단계를 진행하세요.

기관가입

기관선택 > 명단선택 > 정보입력 > 가입완료

가입하려는 기관이 e알리미를 사용하고 있는지
확인 후 진행해주세요.

1 학교 또는 기관 이름을 입력해주세요

검색결과 1개

2 전주양현중학교

기관 가입 취소

3 다음 단계

기관선택 > 명단선택 > 정보입력 > 가입완료

전주양현중학교 기관에 등록된 명단 정보를
검색 후 선택해주세요.

1 명단구분 예비 신입생
*신입생 이름 김학생
*학년 20XX 예비 신입생

2 검색

3 검색결과 1개
신입생 이름 : 김학생

기관 가입 취소

다음 단계

9. 기관검색 화면이 나타나면 검색창에 **“전주양현중학교”**를 입력하고 **🔍**를 눌러 검색합니다.
검색결과에서 **학교를 선택** 후 **[다음단계]**를 눌러주세요.

10. 명단구분에 **“예비신입생”**을 선택한 후 하단에 표시되는 **정보를 정확히 입력**하고 **[검색]**을 누르세요.
자녀의 정보와 일치하는 검색 결과가 표시되면 **선택 후 [다음단계]**를 누르세요.
※ 만일 검색결과가 없는 경우 12번으로 이동하세요.
※ 개인정보보호를 위하여 검색횟수에 제한이 있습니다.

11. 개인정보 제공 및 이용 **동의에 체크**합니다.
추가정보에서 **관계를 선택** 후 **[가입합니다]**를
눌러주세요. 학교의 승인 후 사용할 수 있습니다.

12. 검색결과가 없다면, **[직접가입하기]**를 눌러 정보를
입력 후 가입하세요.

※ PC에서 www.ealimi.com 으로 접속하면 앱에서 가입한 ID와 비밀번호로 로그인 후 가정통신문을 인쇄할 수 있습니다.

앞으로 학교에서 가정으로 보내는 안내문, 설문 조사, 수강 신청 등 모든 가정통신문은 기존의 종이 인쇄물을 대신해서 “e알리미” 서비스로 학부모님의 스마트 폰으로 발송될 예정입니다. 감사합니다.

◆ 개인정보 위탁처리 동의 안내

본교에서는 e알리미 서비스 이용을 위하여 (주)이웃닷컴에 개인정보 처리를 위탁하며, 이에 대한 동의는 회원가입 시 서비스 이용약관 및 개인정보 수집·이용 동의로 갈음합니다.

수탁기관	(주)이웃닷컴
위탁개인정보항목	학생 정보(학년, 반, 이름, 연락처) 및 학부모 정보(이름, 연락처, 관계, 아이디) 관리
위탁업무의 내용	e알리미 서비스의 회원관리 및 알림서비스 제공
보유 및 위탁기간	- 회원의 서비스 탈퇴 시까지 - 전주양현중학교의 서비스 이용 시까지

※ e알리미 고객센터: 1533-4746