

양현고 고교학점제 공간구성 기획(안)

2023.5.16.

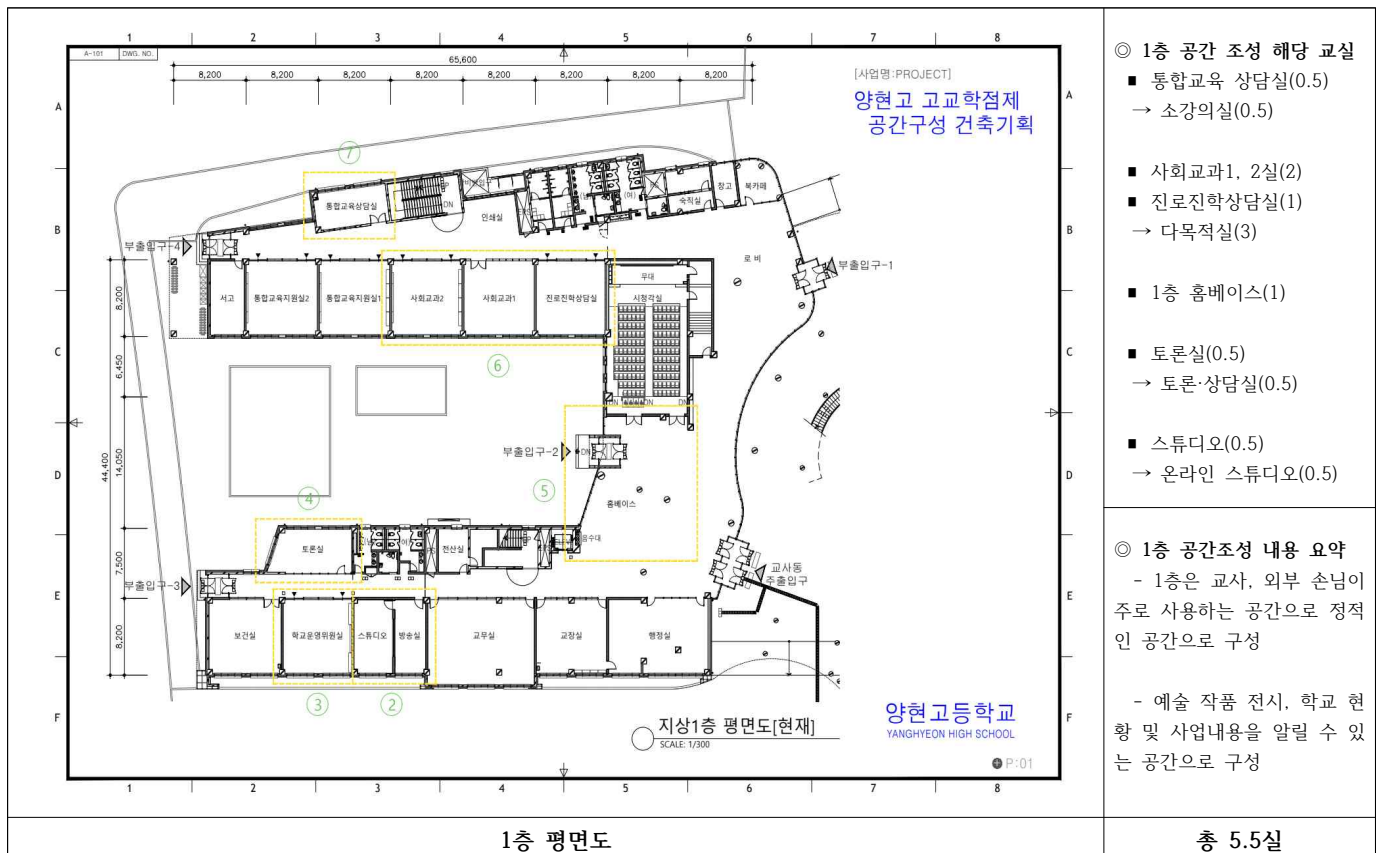
목 차

쪽 번 호

	1층 ~ 5층 평면도	1 ~ 5
	보통 교실 30개	6
	방송실(스튜디오) → 온라인스튜디오	7
	학교운영위원회실 (변경 X)	8
1층	토론실(일시적관찰실) → 토론학습실	9
	홈 베 이스 1	10
	사회 1,2실, 진로진학상담실 → 다목적실	11
	통합교육 상담실 → 소규모 강의실	12
2층	홈 베 이스 1	13
	자기주도 학습실	14
3층	리소스실 → 진로진학상담실	15
	홈 베 이스 2	16
	자기주도 학습실	17
4층	3학년 협의회실, 수학준비실 → 회의실·입시상담실	18
	수업나눔실 → AI융합실	19
	홈 베 이스 1	20
5층	자기주도 학습실	21
	홈 베 이스 1	22
추가	2, 4, 5층 홈베이스2	23
	향후 일정	24

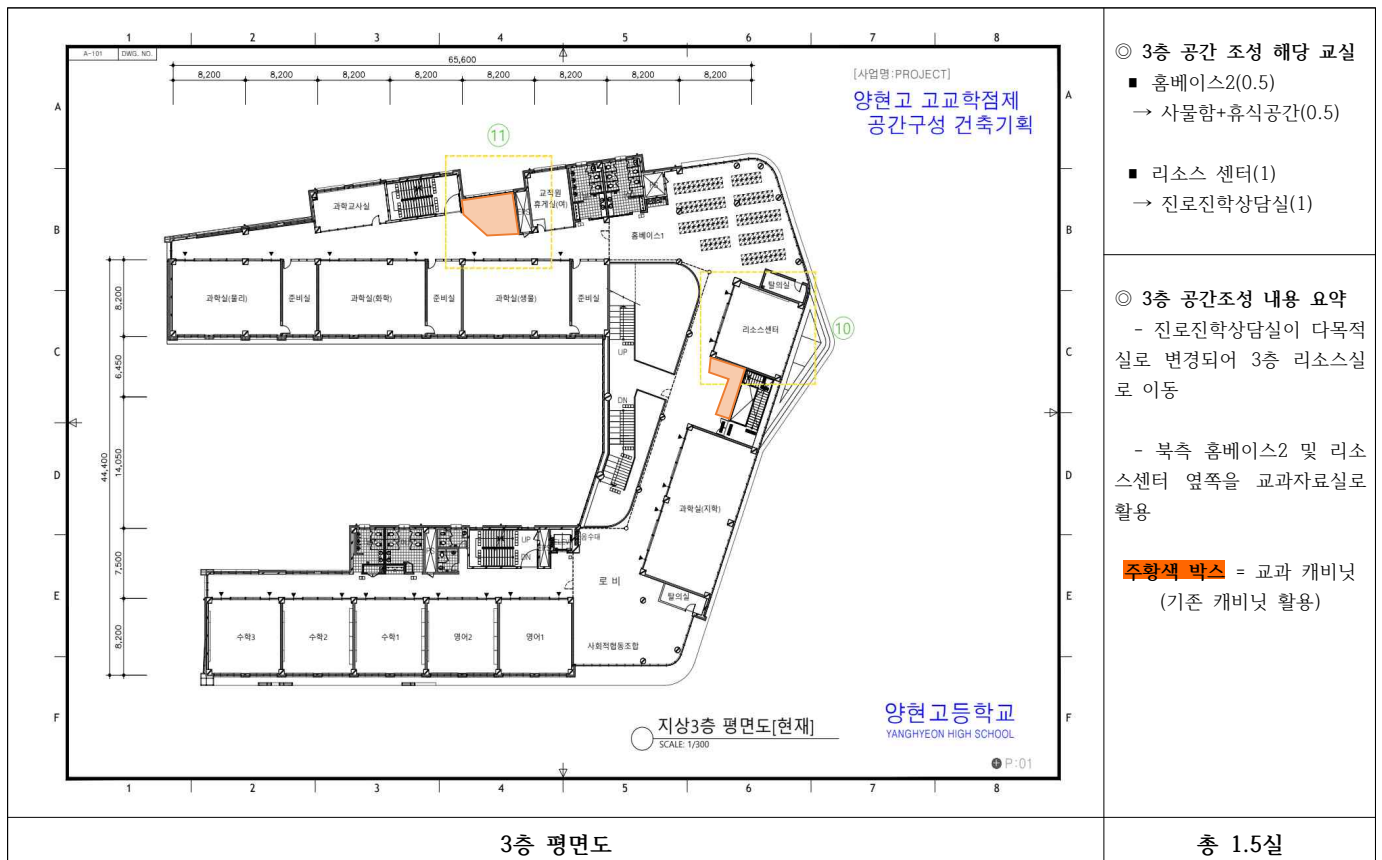
※ 주의!!

비품(가구) 구입 비용이 너무 적어 대부분 기존 비품 사용 → 예시 사진과 같은 분위기가 나지 않을 수 있음.






- 2 -



- 3 -

 <p>4층 평면도</p>	<p>◎ 4층 공간 조성 해당 교실</p> <ul style="list-style-type: none"> ■ 홈페이지(2) ■ 홈페이지2(0.5) ■ 보통교실(10) ■ 3학년 협의회의실(0.5) ■ 수학준비실(0.5) → 협의회의실·진학상담실(1) ■ 자기주도학습실(1.5) ■ 수업나눔실(1) → AI융합실(1) <p>◎ 4층 공간조성 내용 요약</p> <ul style="list-style-type: none"> - 3학년 학생들이 사용하는 공간으로 학습 위주의 공간이 되도록 구성. - 입시·진학을 위한 개별 상담실 구성. <p>주황색 박스 = 사물함</p> <p>총 16실</p>
--	--

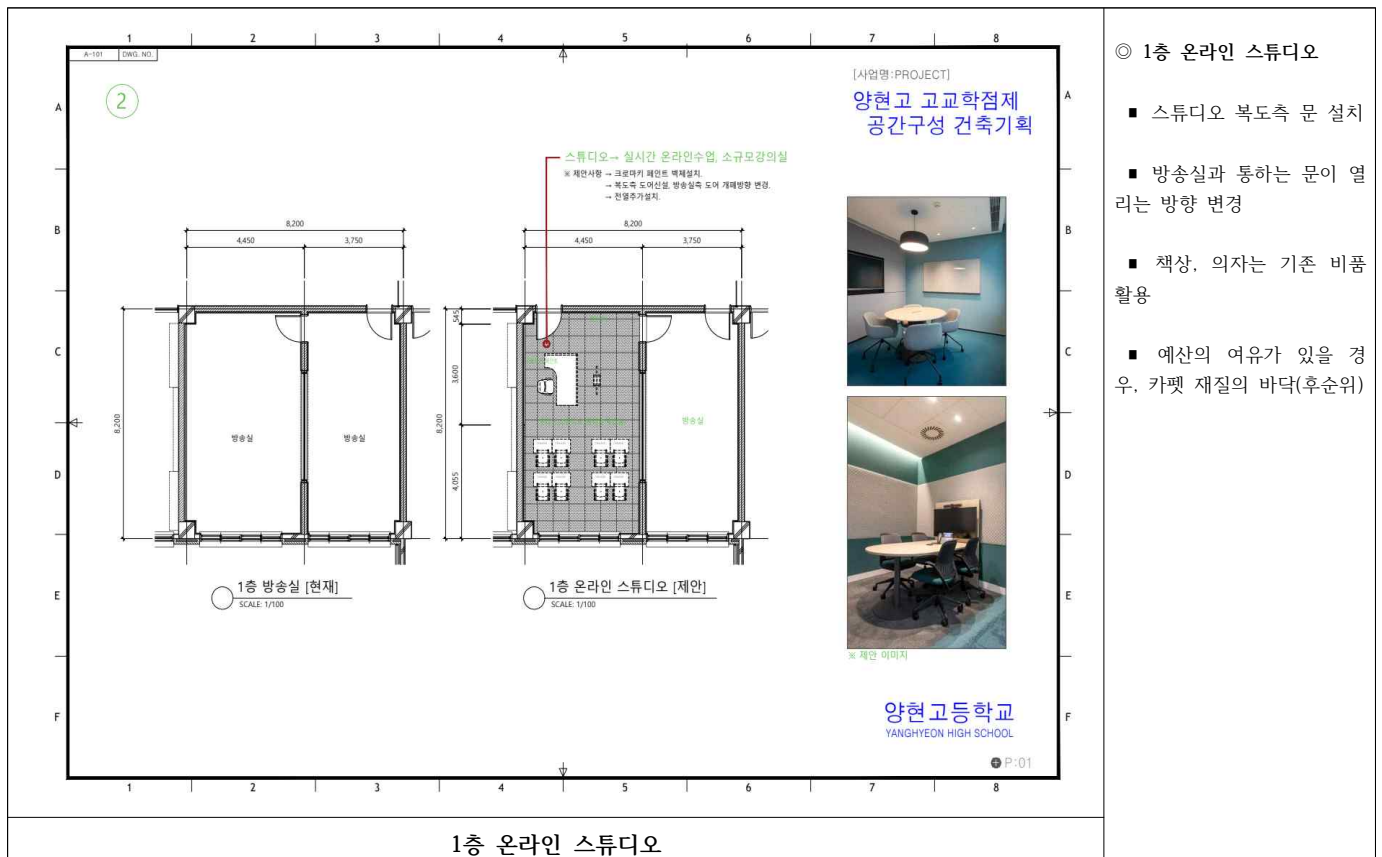
- 4 -

 <p>현재 5층 평면도</p>	<p>◎ 5층 공간 조성 해당 교실</p> <ul style="list-style-type: none"> ■ 홈페이지(2) ■ 홈페이지2(0.5) ■ 보통교실(10) ■ 자기주도학습실(1.5) <p>◎ 5층 공간조성 내용 요약</p> <ul style="list-style-type: none"> - 1학년 학생들이 사용하는 공간으로 담소를 나누는 휴식 위주의 공간이 되도록 구성. - 교실 공간확보를 위해 사물함은 복도 및 기타 공간으로 옮기고, 공간을 확보함. <p>주황색 박스 = 사물함</p> <p>총 14실 총 52.75실</p>
---	---

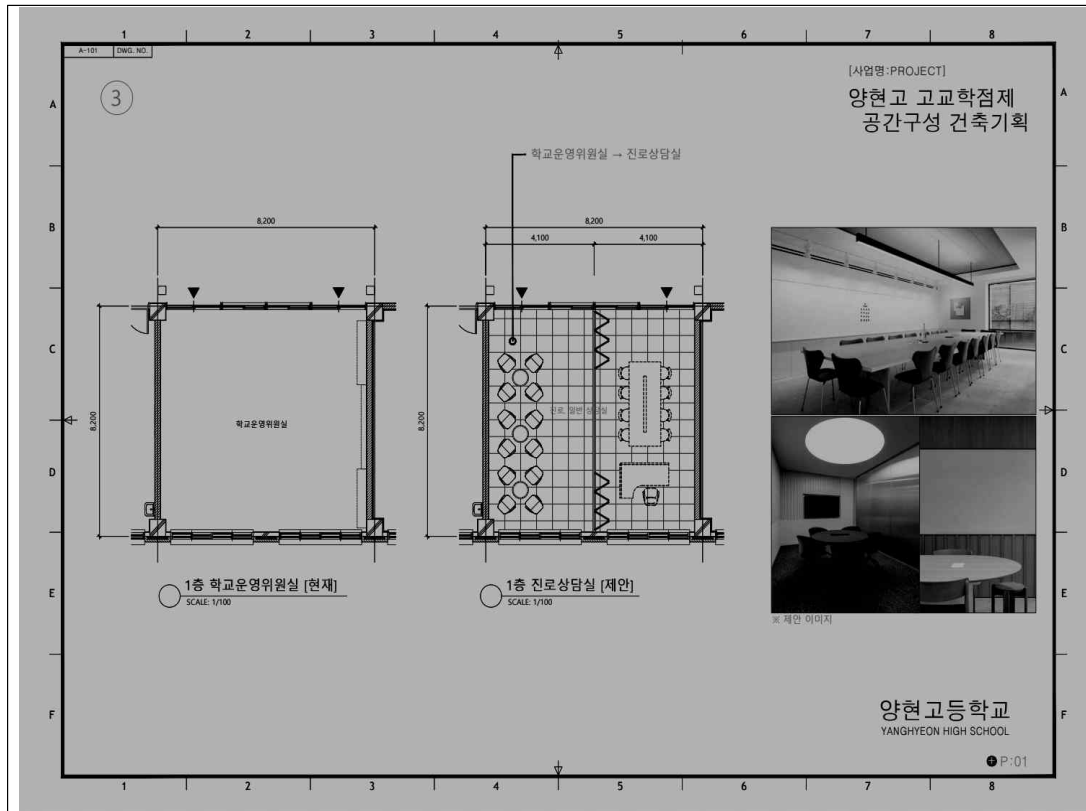
- 5 -



- 6 -



- 7 -



1층 진로진학상담실 (구)학교운영위원회실

◎ 1층 운영위원회실

- 기존 운영위원회실 유지
- 사업 공간에서 제외

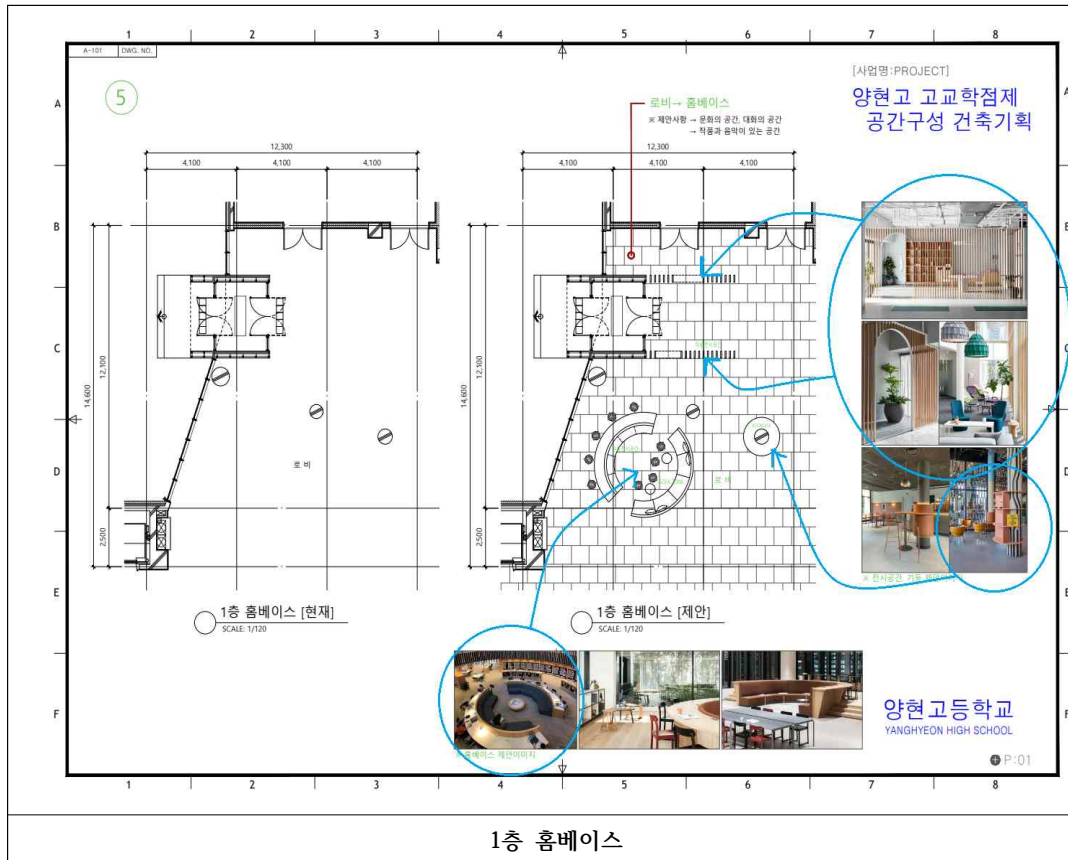


1층 토론상담실 (구)일시적관찰실

◎ 1층 토론상담실

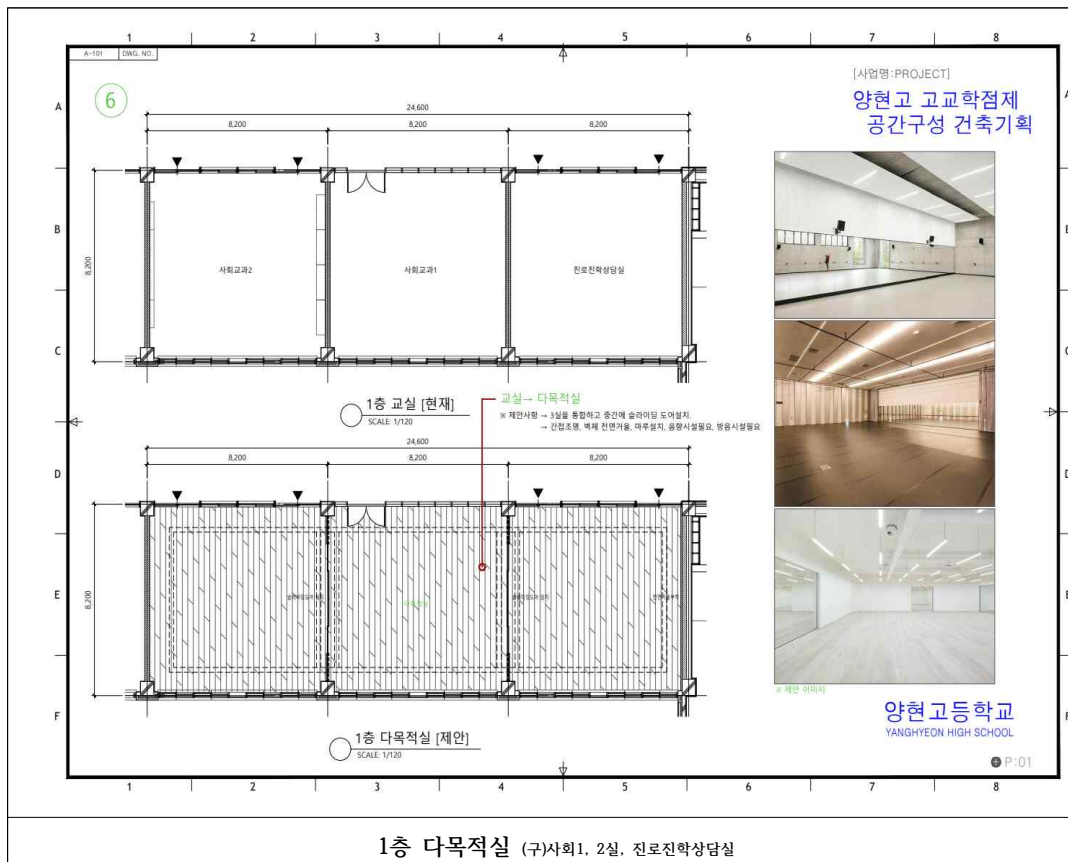
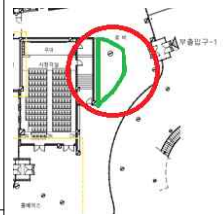
- 적치된 물건들을 치우고 외부 손님 응대, 사용자의 상담, 협의 등을 위한 공간으로 활용





◎ 1층 홈베이스 및 로비

- 1층 홈베이스는 동적인 공간보다는 정적인 공간으로 구성하고, 예술 작품 전시, 학교 홍보 등 외부 손님을 맞이하는 공간으로 구성하고자 함.
- 숙직실 앞쪽의 로비 공간 활용 방안으로는 발판을 제거하여 통행로를 넓히고, 학교현황 등 홍보 게시물을 전광판(스마트tv 등)의 설치를 통해 대체함.
- 해당 공간과 홈베이스에 대한 새로운 (안)을 받아보기로 함.(어두운 분위기 개선)



◎ 1층 다목적실

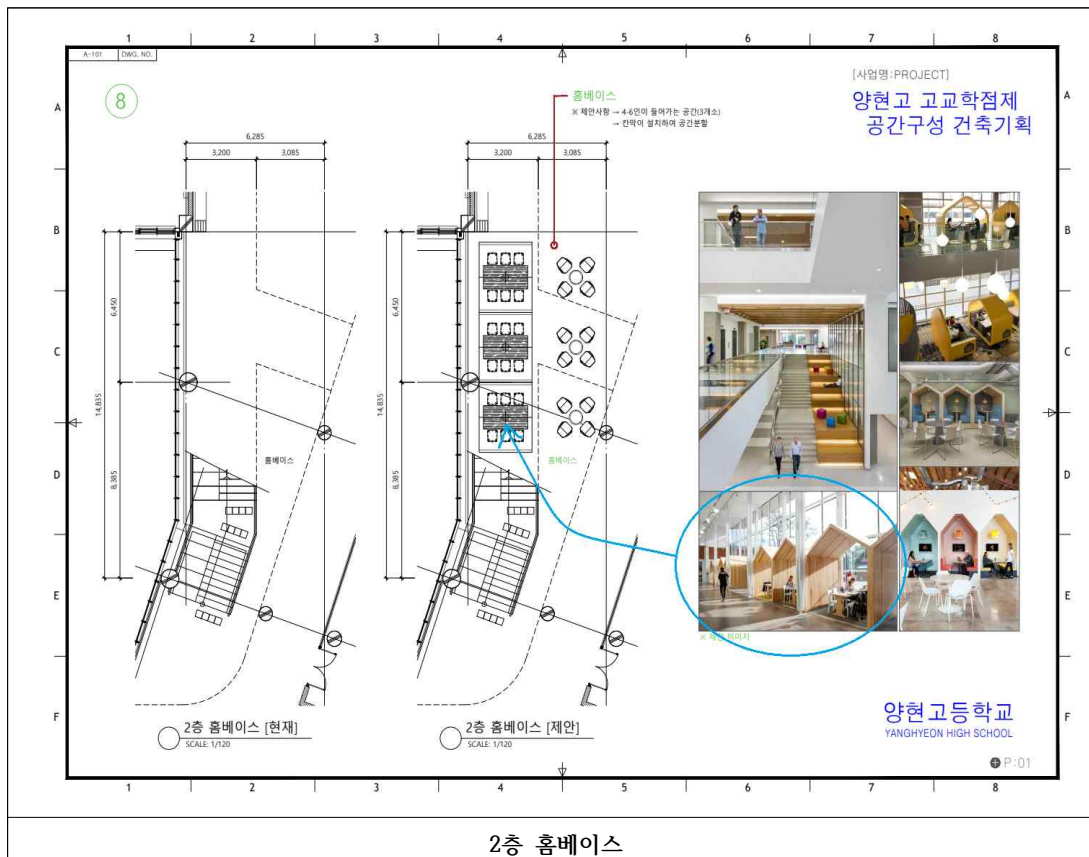
- 3개의 교실을 합쳐 주로 활동수업, 특강 등이 이루어지며, 동시에 대형 강의실로도 활용가능하도록 구성
- 3개 교실의 복도측 벽 통일
- 실의 구분은 사회교과2실/사회교과1실+진로진학상담실로 묶어서 구성
- 가변형 책상, 의자를 활용하여 용도에 맞게 공간을 변형할 수 있도록 구성
- 천장은 노출콘크리트(소리울림 방지를 위해 천장 흡음공사 진행)





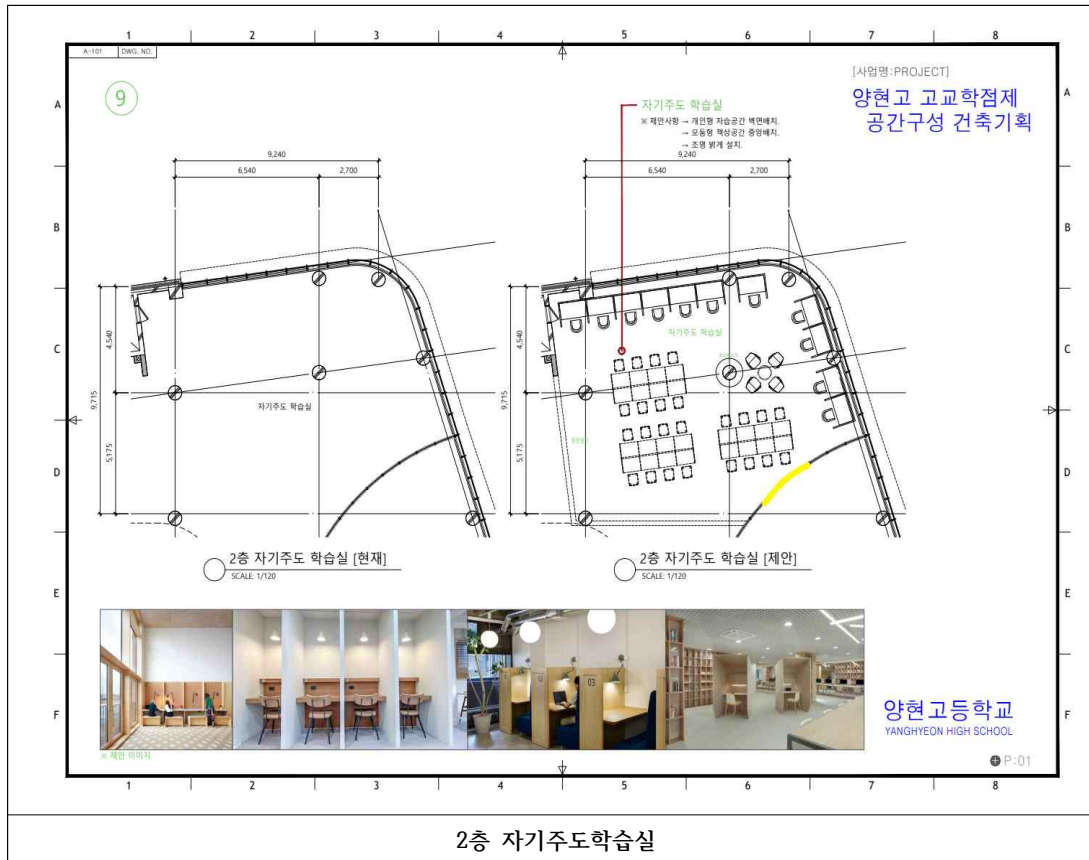
◎ 1층 소규모강의실

- 2, 3, 4층(사회, 과학, 국 어교사실)과 같이 복도쪽 벽 을 유리로 교체(개방성 향상)



◎ 2층 홈베이스

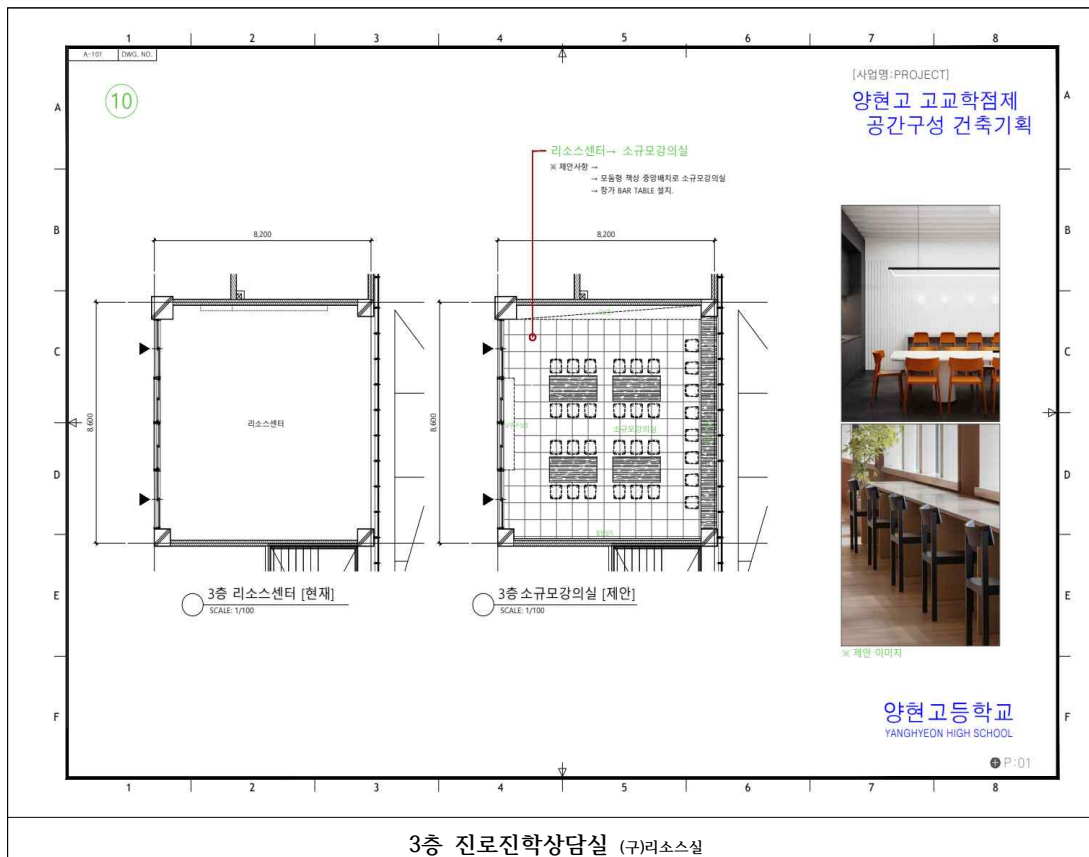
- 소규모 부스 3개 제작
- 학습을 위한 공간
- 세월호 추모 공간 변경
- 휴식을 위한 공간
- 투시형 벽체를 활용하여
개방감



2층 자기주도학습실

◎ 2층 자기주도학습실

- 개인·모듬 학습공간 배치
- 낮에는 수업, 동아리활동을 할 수 있도록 공간 구성
- 도서실과 연결 문 설치
-



3층 진로진학상담실 (구)리소스실

◎ 3층 진로진학상담실

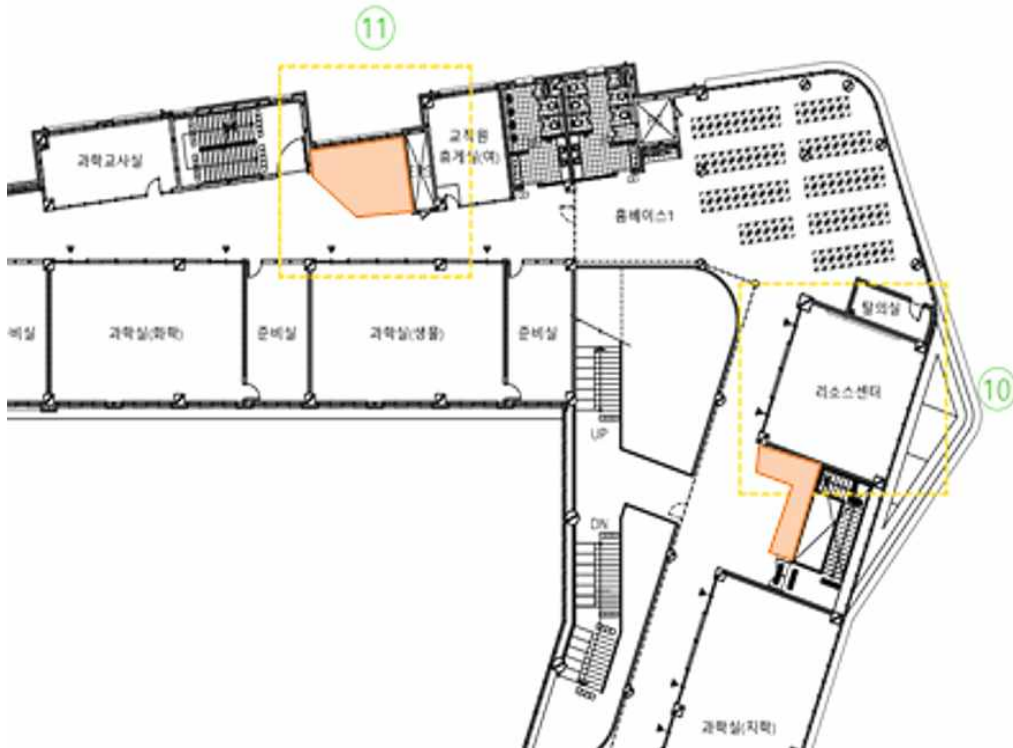
- 1층 진로진학상담실이 3층 리소스실로 이사

(진학담당 선생님과 촉진자분의 협의 필요)

- 5.16.(화) 결정된 사안으로 세부(안)은 추후 논의할 예정
-

◎ 3층 홈베이스2

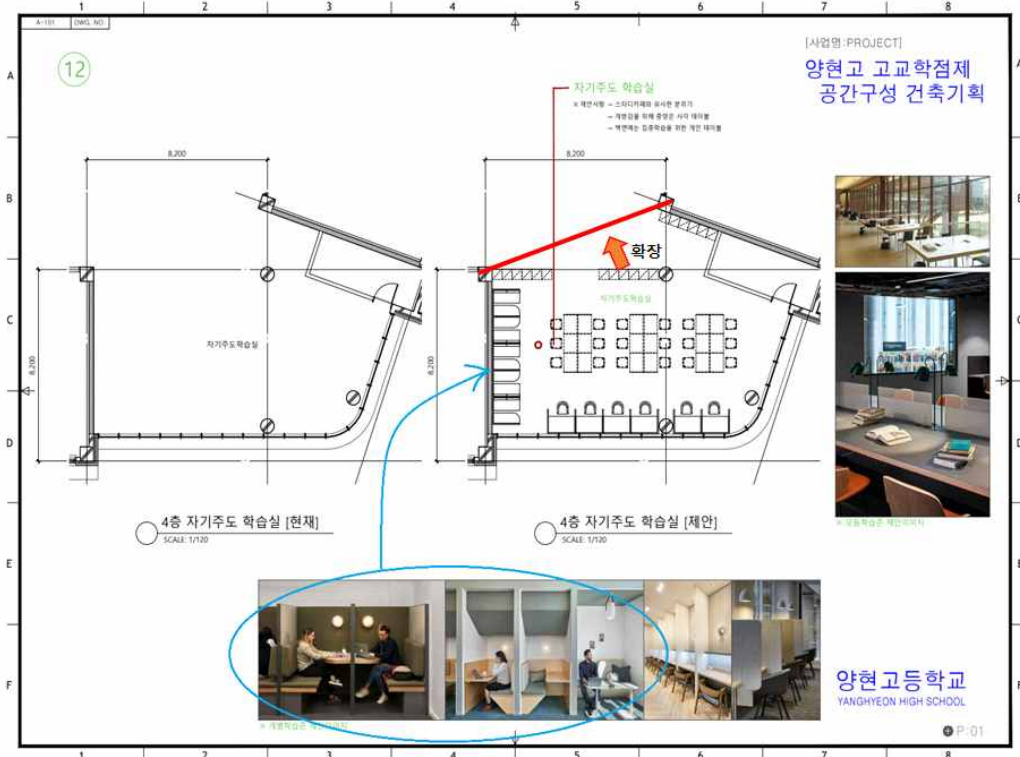
- 북측 홈베이스로 교과 교실의 부재로 인한 자료 보관 공간으로 활용
- 수납공간이 부족할 경우, 리소스센터 옆 공간을 활용
- 여유롭게 공간이 남을 경우, 홈베이스2 자리에 상담 등을 위한 작은 공간 마련



3층 홈베이스2

◎ 4층 자기주도학습실

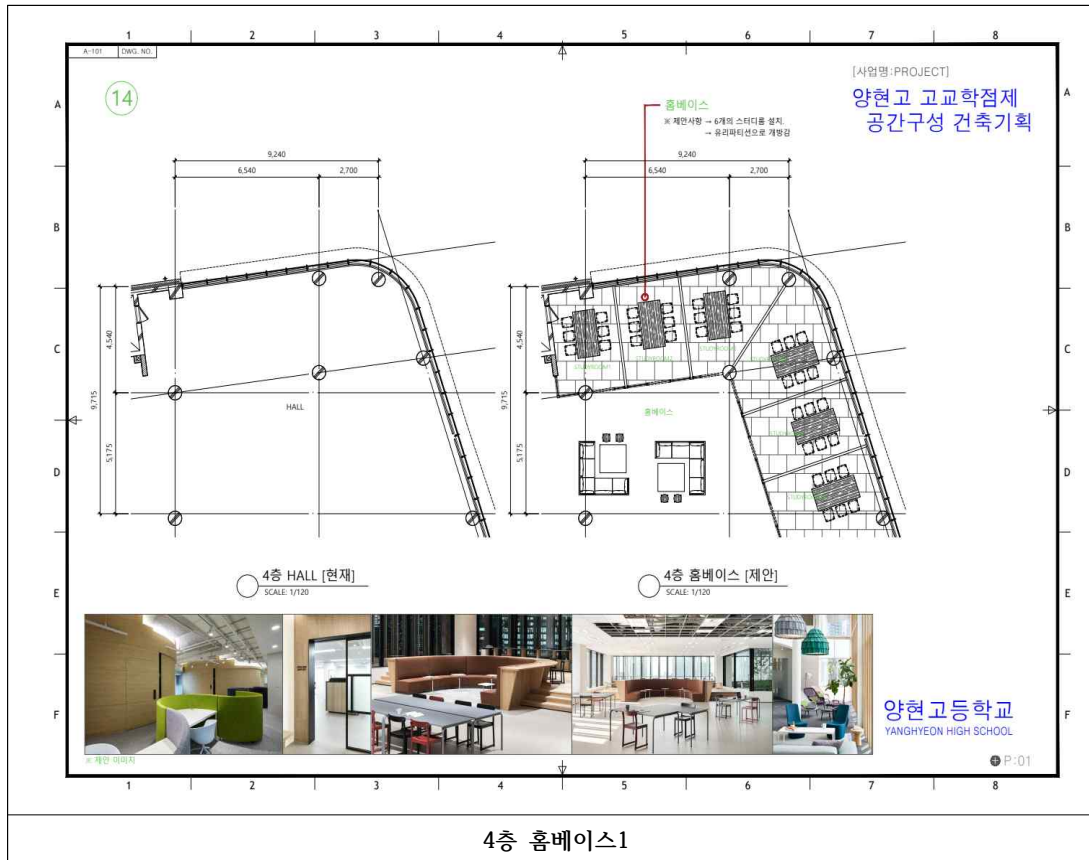
- 개인·모둠 학습공간 배치
- 낮에는 수업, 동아리활동을 할 수 있도록 공간 구성
- 자기주도학습실 공간 확장이 가능한지 알아보는 중 - 사물함 배치, 소방방법 등



4층 자기주도학습실

	<p>◎ 4층 회의실·입시상담실</p> <ul style="list-style-type: none"> ■ 바깥 공간은 회의실 또는 소강의실로 사용 가능 ■ 외부에서 상담실 내부가 보이도록 투시형 벽체 사용 ■ 상담실간 방음 시설
<p>4층 회의실·입시상담실 (구)협의실, 수학준비실</p>	

<p>수석선생님과 촉진자가 직접 협의하여 결정하는걸로...</p>	<p>◎ 4층 AI융합실 --> 다목적 강의실 (소규모 교사들 협의회(연수) 및 모둠활동 수업)</p> <ul style="list-style-type: none"> ■ 바닥 자재 공사 → 기존과 같은 바닥(?) or 한단계 낮은 바닥 ■ 3학년 6반과 방음 공사 ■ 서버랙 이전
<p>4층 다목적 강의실 (구)수업나눔실</p>	



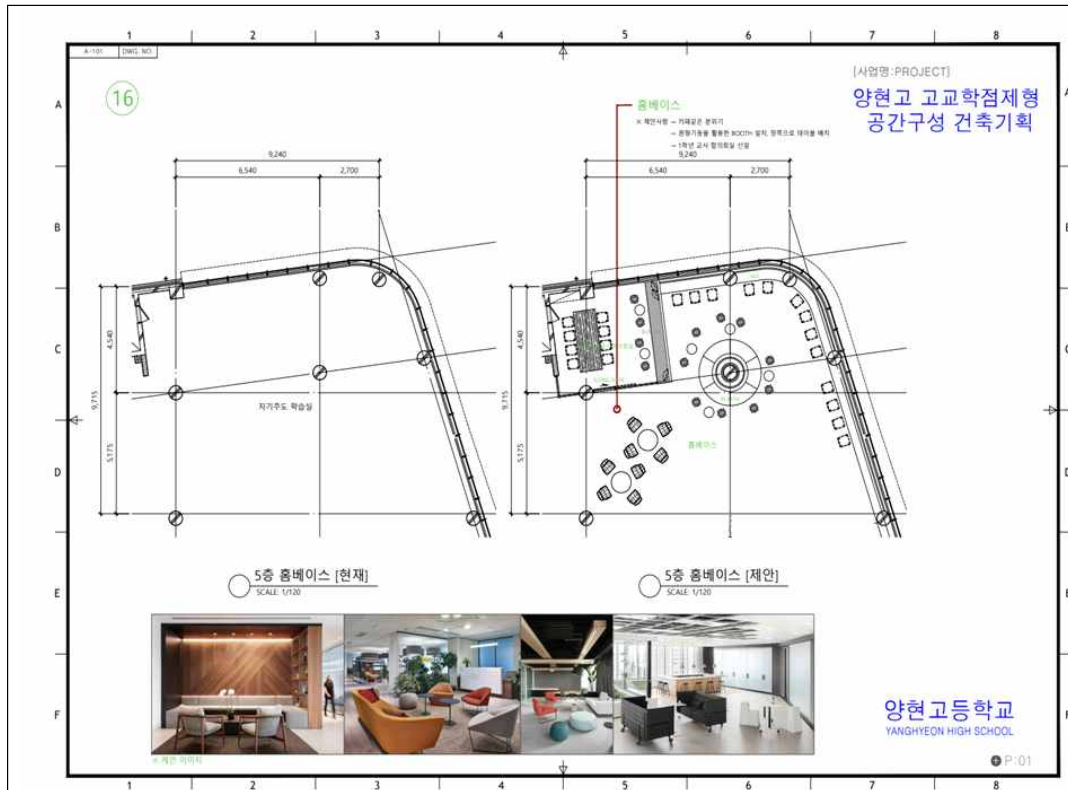
◎ 4층 홈베이스1

- 6개의 소규모 부스 마련
- 내부가 보이도록 투시형 벽체 사용
- 부스별 문은 설치하지 않고, 부스의 벽체도 천장까지 연장하지는 않음.
- 부스 벽을 활용하여 칠판 설치



◎ 5층 자기주도학습실

- 개인·모듬 학습공간 배치
- 낮에는 수업, 동아리활동을 할 수 있도록 공간 구성
- 자기주도학습실 공간 확장이 가능한지 확인 중
- 사물함 배치, 소방방법 등



5층 휴베이스1

◎ 5층 휴베이스1

- 휴식을 위한 공간으로 구성
- 카페 분위기가 나도록 구성
-



2, 4, 5층 휴베이스2

◎ 2, 4, 5층 휴베이스2

- 사물함 배치 및 학생들을 위한 작은 공간 조성
- 운영위원회실과 방송실의 1.5실의 여유가 생겨 추가 사업 장소로 선정함(1.5실)
-

※ 향후 일정

	월	화	수	목	금
날짜	5.15.	5.16.	5.17.	5.18.	5.19.
내용	~공간조성에 대한~ 전교직원 의견 수렴	의견 반영을 위한 TF협의회 실시	협의회 결정 내용 정리하여 전교직원 메시지 전달 (마라 살펴보실수 있도록)	공간조성 기획(안) 전교직원 전달 (7교시 시청각실)	
날짜	5.22.	5.23.	5.24.	5.25.	5.26.
내용			공간조성 기획설계 최종(안) 수령(촉진자)		
날짜	5.29.	5.30.	5.31.	6.1.	6.2.
내용					교육개발원 컨설팅 (컨설턴트, 교육지원청)

※ 5.22.(월) ~ 6.1.(목) 기간 중 공간조성 기획설계 최종(안)에 대해서 촉진자의 브리핑이 있을 예정임.