

2024학년도 건국대학교 온라인 모의논술

모의논술 수험생가이드

온라인 모의논술 프로세스



회원가입

- ✓ **회원가입**
 - 개인정보 수집 및 이용동의
 - 휴대폰/이메일 본인인증을 통한 ID 및 비밀번호 설정
 - 이름, 생년월일, 주소, 연락처, 소속고교 등 응시생 정보 입력



시험신청

- ✓ **시험 신청**
 - 응시계열 및 선택과목 / 내신등급 선택 입력
- ✓ **시험 신청 확인**
 - 응시일자, 응시계열 및 과목, 고교 등 확인



시험응시

- ✓ **시험 입장**
 - PC환경 및 유의사항
 - 문항 및 응시시간
- ✓ **답안 작성**
 - 텍스트 입력(인문사회 I, 인문사회 II 문제1)
 - 답안지 다운로드(인문사회 II 문제2, 자연)
 - 답안 이미지 업로드(인문사회 II 문제2, 자연)
- ✓ **답안 제출**
 - 답안 현황 확인 후 답안제출

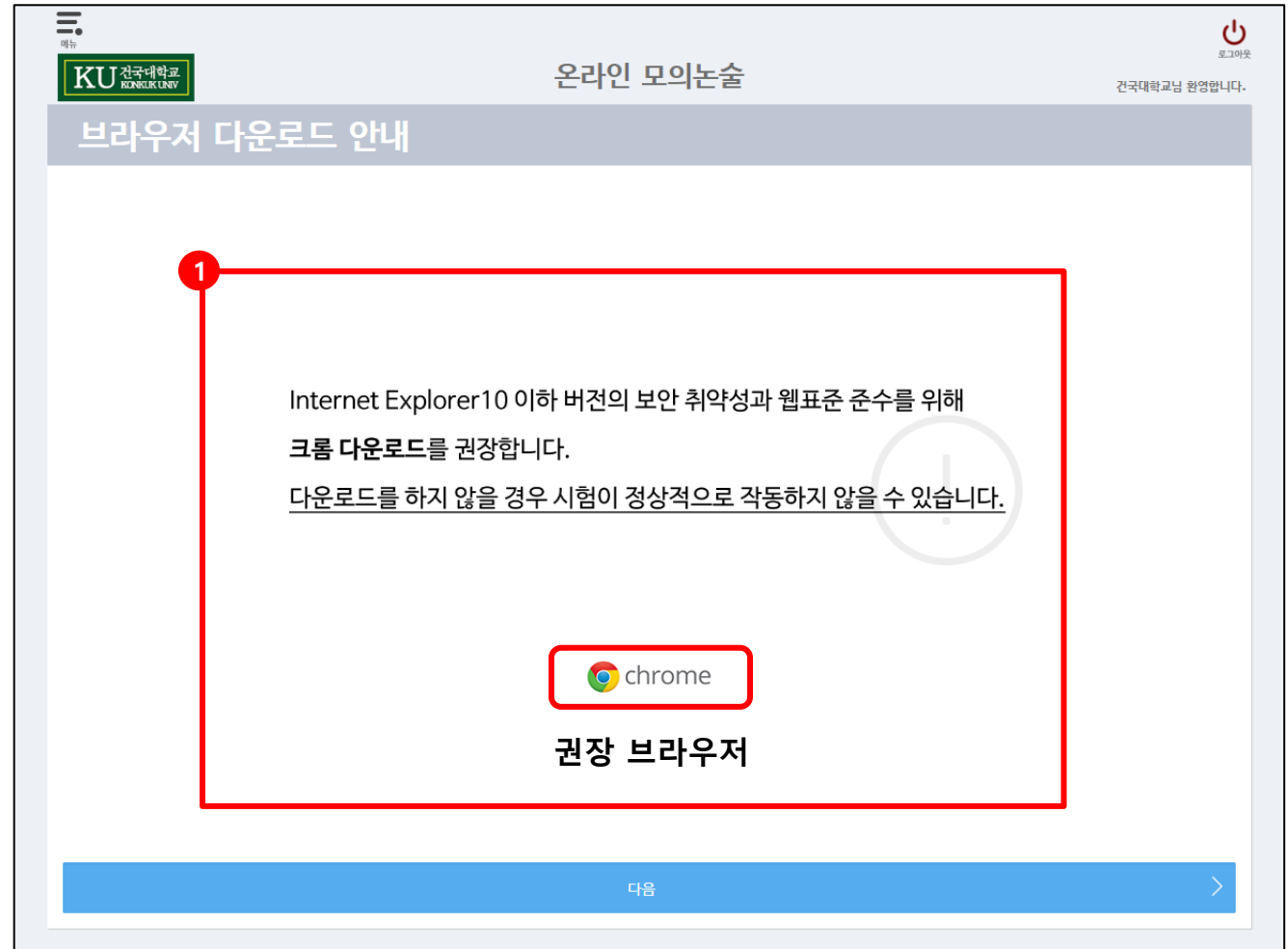


응시확인

- ✓ **응시현황 확인**
 - 답안제출 후 정상응시 여부 확인

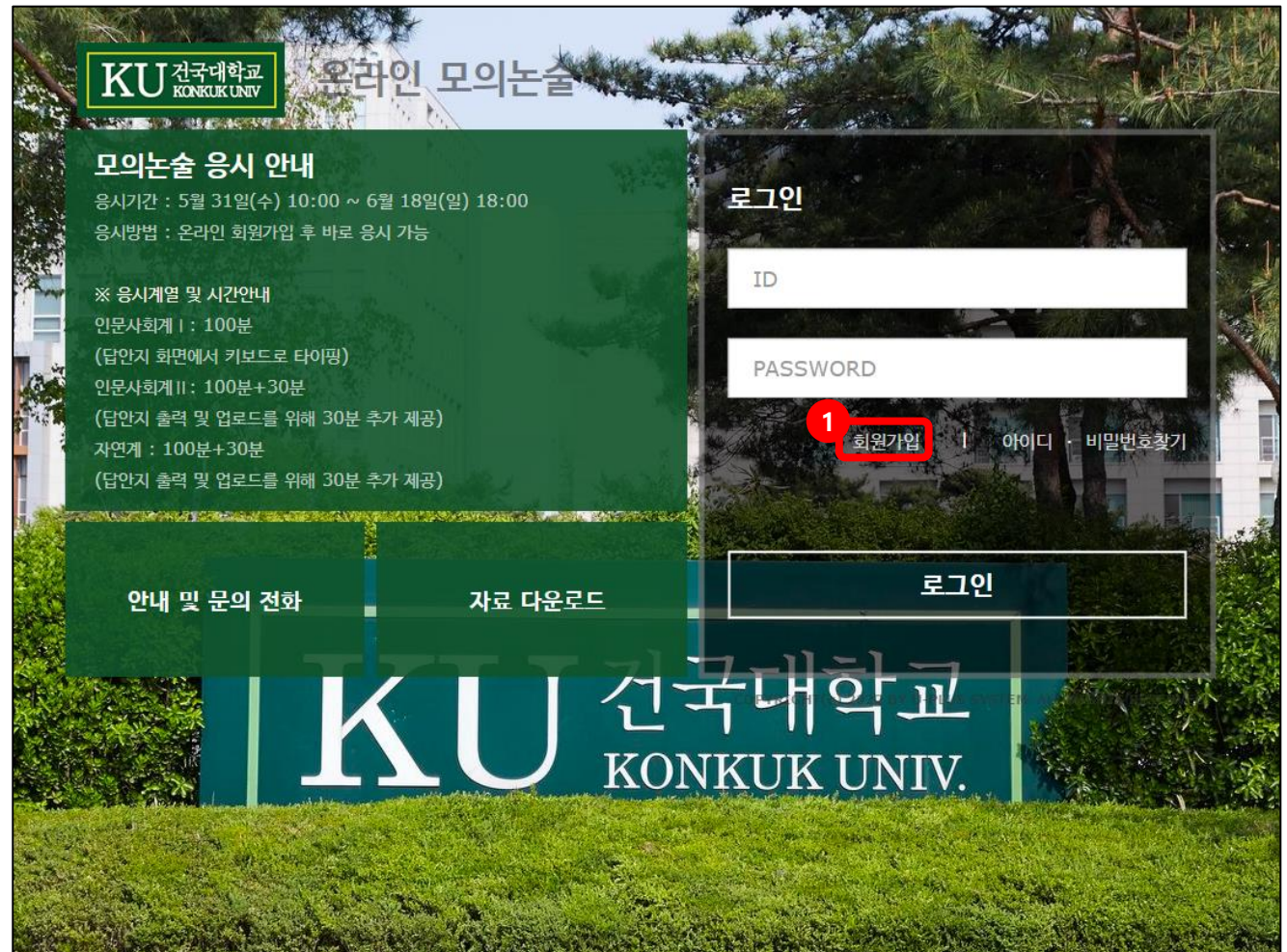
1. 브라우저 다운로드 안내

1. 사이트에 로그인 시 자체적으로 브라우저 버전을 체크합니다. 하위 버전일 경우 다음과 같은 안내 창이 나타납니다.
2. 사이트 이용을 위해서는 반드시 **Chrome**을 설치하시길 바랍니다.
3. 건국대학교 모의논술 홈페이지는 **Chrome**에 최적화 되어 있습니다.



2. 회원 가입

1. 건국대학교 온라인
모의논술 홈페이지를
이용하기 위해선 반드시
회원가입을 해야 합니다.



3. 회원가입 상세

1. 이용약관 및 이용안내를 반드시 숙지하신 후 동의를 눌러주시길 바랍니다.
2. 이용약관 및 개인정보 수집 이용동의 하신 후 다음 버튼을 눌러 회원가입을 진행합니다.

KU전국대학교
KOREA UNIVERSITY

온라인 모의논술

1

☒

이용약관 동의

[이용약관]

제 1 장 총 칙

제1조(목적)

본 약관은 유플러스시스템(이하 "회사") 온라인시험 웹사이트가 제공하는 모든 서비스(이하 "서비스")를 이용함에 있어 이용자와 유플러스시스템 온라인시험 홈페이지(이하 "본 사이트")의 권리, 의무 및 책임사항과 기타 필요한 사항을 규정함을 목적으로 합니다.

제2조(약관의 효력과 변경)

1. 이 약관은 서비스 화면에 게시하거나 기타의 방법으로 공지함으로써 이용자에게 공시하고, 이에 동의한 이용자가 서비스에 가입함으로써 효력이 발생합니다.

2. 본 사이트는 필요하다고 인정되는 경우 이 약관의 내용을 변경할 수 있으며, 변경된 약관은 서비스 화면에 공지함으로써 이용자가 직접 확인할 수 있도록 할 것입니다.

3. 회원은 변경된 약관에 동의하지 않을 경우 회원 탈퇴를 요청할 수 있으며, 계속 사용하시는 경우에는 약관 변경에 동의한 것으로 간주되며 변경된 약관은 전항과 같은 방법으로 효력이 발생합니다.

4. 이용자가 이 약관의 내용에 동의하는 경우 본 사이트의 서비스 제공행위 및 이용자의 서비스 이용행위에는 이 약관이 우선적으로 적용될 것입니다. 이 약관에 명시되지 않은 사항에 대해서는 전기통신기본법, 전기통신사업법, 정보통신윤리위원회 심의규정, 정보통신 윤리강령, 프로그래밍 보호법 등 기타 대한민국의 관련법령과 상관습에 의합니다.

2

☒

개인정보 수집 및 이용동의

[개인정보취급방침]

개인정보 수집 및 이용에 관한 동의

수집하는 개인정보 항목

가. 유플러스시스템 온라인모의논술 교사 사이트" (이하 "본 사이트")에서는 이용자들이 서비스를 이용하기 위해 회원으로 가입할 때 아래와 같은 개인 정보를 수집하고 있습니다.

- 회원 등록시 : 아이디, 성명, 이메일, 전화번호, 생년월일, 주소, 소속학교, 학년
- 나. 신청자에 한해 아래와 같은 정보들을 수집하고 있습니다.
- 필수사항 : 지원자정보(계열 선택과목 모집단위 내신등급 재점선정여부 중 선택 항목)
- 다. 서비스 이용과정에서 아래와 같은 정보들이 자동으로 생성되어 수집될 수 있습니다.
- 서비스 이용기록, 접속 로그, 쿠키, 접속 IP정보

개인정보의 수집 및 이용 목적

다음 ▶

3. 회원가입 상세

1. 상단 본인 인증하기 클릭 후 휴대폰으로 인증번호 발송 받아 본인인증을 진행합니다.
2. 사용하고 있는 휴대폰 번호를 입력 후, 인증번호를 발송 받아 인증을 합니다.
3. 휴대폰이 없는 경우 휴대폰 인증 하단의 이메일 인증을 클릭합니다.
4. 휴대폰번호는 ID 또는 비밀번호를 찾을 때 필수 정보입니다. **올바른 휴대폰 번호 사용을 권장합니다.**

The screenshot shows the '회원가입' (Registration) page of the '온라인 모의논술' (Online Mock Debate) system. The page includes a sidebar with a menu and a main content area. The registration form contains fields for ID, password, name, birthdate, and phone number. A modal window titled '휴대폰 인증' (Mobile Phone Authentication) is open, showing options for '인증번호 발송' (Send verification code) and '인증' (Verify). A third callout points to the '이메일 인증' (Email authentication) option at the bottom of the modal. The page also features a '로그아웃' (Logout) button in the top right corner and a '소속고교찾기' (Find affiliated high school) button at the bottom right.

3. 회원가입 상세

1. 휴대폰이 없는 경우, 본인
명의로 이메일로 인증번호
발송 받아 본인인증을 진행
하여야 합니다.
2. 사용하고 있는 이메일
주소를 입력 후, 인증번호
발송 받아 인증을 받습니다.
3. 이메일은 ID 또는
비밀번호를 찾을 때 필수
정보입니다. **올바른 이메일
주소사용을 권장합니다.**

온라인 모의논술

회원가입

☐ **본인 인증하기** ※ 본인 인증 후, 회원가입이 가능합니다. 본인 인증을 먼저 해 주시기 바랍니다.

아이디 ID

* 아이디는 영어 소문자, 숫자 5자~16자리 이내입니다.

비밀번호 PASSWORD

* 비밀번호는 영문, 숫자, 특수문자 조합으로 6자~16자리 이내입니다.

비밀번호 확인

이름

2005

* 생년월일을 선택하여 입력해주시기 바랍니다.

우편번호

주소

연락처 메) 010-1234-1234

* 모의논술 답안지를 작성·제출 완료한 응시자에게 모의논술 답안지를 제공하며, 모의논술 답안지(모의논술) 및 모의논술 답안지(모의논술)를 제공해 주시기 바랍니다.

소속고교

소속고교찾기

학년을 선택하세요.

이전

회원가입

1

이메일 인증

본인 명의로 이메일로 본인임을 확인합니다.

* 휴대폰이 없는 경우에만 이메일 인증을 권장합니다.

이메일 아이디 @ 주소 인증번호 발송

인증번호 인증

이메일 발송 시 최대 5분 정도가 소요됩니다.

인증번호가 도착하지 않을 경우 인증번호 발송을 다시 눌러주세요.

3. 회원가입 상세

1. 주소입력시 우편번호 찾기를 클릭하시고, 검색창을 통해 현재 주소를 기입하여 우편번호 및 기본주소를 입력합니다.
2. 생성된 검색창 상단에 주소를 입력하시면 해당주소에 대한 우편번호, 도로명, 지번주소가 출력됩니다.
3. 우편번호 및 도로명 지번주소를 확인 후 클릭을 하면 자동으로 우편번호와 기본주소가 입력됩니다.
4. 그 후, 상세주소는 직접 입력하여 주소입력을 완료합니다.

The screenshot shows the '회원가입' (Registration) page of the '온라인 모의논술' (Online Mock Debate) system. The page includes a header with the KU logo and a navigation menu. The main content area contains a registration form with fields for ID, Password, Confirmation, Name, Birth Year, and Address. A red box highlights the address input section, with three numbered annotations: 1 points to the '우편번호찾기' (Find Postcode) button, 2 points to the address input field, and 3 points to the dropdown menu showing search results for '서울특별시 금천구 가산동' (Gasan-dong, Gyeongju-si, Seoul).

온라인 모의논술

회원가입

☐ **본인 인증하기** ※ 본인 인증 후, 회원가입이 가능합니다. 본인 인증을 먼저 해 주시기 바랍니다.

아이디 ID 예) 판교역로 166, 분당 주공, 백현동 532

* 아이디는 영어 소문자, 숫자 5자~16자리 이내입니다.

비밀번호 PASSWORD 서울특별시 금천구 가산동

* 비밀번호는 영문, 숫자, 특수문자 조합으로 6자~16자리 이내입니다.

비밀번호 확인 서울특별시 금천구 가산동

이름 서울특별시 금천구 가산동

2005 영문보기 | 지도

* 생년월일을 선택하여 입력해주시기 바랍니다.

우편번호 08594

주소 도로명 서울 금천구 가산디지털1로 25 (대륭테크노타운17차)

연락처 예) 010-1234-1234 지번 서울 금천구 가산동 670

* 모의논술 답안지를 작성·제출 완료한 응시자에게 KU가 제공되는 서비스입니다.

소속교과 1 / 1

학년을 선택하세요. Powered by kakao | 우편번호 서비스 안내

[이전](#) [회원가입](#)

4. 아이디/비밀번호 찾기

1. 자신의 아이디와 비밀번호 찾기 위해서는 로그인 창 하단에 '아이디'와 '비밀번호 찾기'버튼을 클릭하여 아이디와 비밀번호를 찾습니다.

The screenshot displays the '온라인 모의논술' (Online Mock Essay) portal for Konkuk University. On the left, a green box contains the '모의논술 응시 안내' (Mock Essay Exam Notice) with details on exam time (May 31 to June 18, 10:00-18:00) and methods. Below this are buttons for '안내 및 문의 전화' and '자료 다운로드'. On the right, the '로그인' (Login) section features input fields for 'ID' and 'PASSWORD'. At the bottom of the login section, there are links for '회원가입' (Sign Up), '아이디' (ID), and '비밀번호찾기' (Find Password). A red circle with the number '1' highlights the '아이디' and '비밀번호찾기' links, indicating the first step in the recovery process. The background of the portal shows a green hedge and a building.

4. 아이디/비밀번호 찾기(아이디 찾기)

1. 회원가입 시 등록된 이름과 휴대폰번호를 입력하신 후, 휴대폰으로 발송된 인증번호를 통해 아이디를 찾을 수 있습니다.
2. 휴대폰이 없을 경우 하단의 본인확인 이메일로 인증 버튼을 클릭하시어 회원가입 시 입력했던 이메일로 인증번호를 받아 아이디를 찾을 수 있습니다.

KU 전국대학교 KUNGLKUR UNIV 온라인 모의논술

아이디 찾기

본인확인 휴대전화로 인증
회원가입 시 본인인증에서 사용한 휴대전화번호를 통해 아이디를 찾을 수 있습니다.
(사이트에서 회원가입을 하지 않은 경우 문의센터로 연락 바랍니다.)

1

이름

ex) 010 - 0000 - 0000

인증번호 발송

인증번호 입력

인증

SMS 발송 시 최대 2분 정도가 소요됩니다.
인증번호가 도착하지 않을 경우 인증번호 발송을 다시 눌러주세요.

본인확인 이메일로 인증
회원가입 시 본인인증에서 사용한 이메일을 통해 아이디를 찾을 수 있습니다.
(사이트에서 회원가입을 하지 않은 경우 문의센터로 연락 바랍니다.)

2

본인확인 이메일로 인증

이름

ex) 010

인증번호 발송

인증번호 입력

인증

SMS 발송 시 최대 2분 정도가 소요됩니다.
인증번호가 도착하지 않을 경우 인증번호 발송을 다시 눌러주세요.

본인확인 이메일로 인증
회원가입 시 본인인증에서 사용한 이메일을 통해 아이디를 찾을 수 있습니다.
(사이트에서 회원가입을 하지 않은 경우 문의센터로 연락 바랍니다.)

본인확인 이메일로 인증

이메일 인증

본인 명의의 이메일로 본인임을 확인합니다.

이름

이메일 아이디 @ 주소

인증번호 발송

인증번호

인증

이메일 발송 시 최대 5분 정도가 소요됩니다.
인증번호가 도착하지 않을 경우 인증번호 발송을 다시 눌러주세요.

닫기

4. 아이디/비밀번호 찾기(비밀번호 찾기)

1. 회원가입 시 등록된 이름과 아이디, 휴대폰번호를 입력하신 후, 휴대폰으로 발송된 인증번호를 통해 아이디를 찾을 수 있습니다.
2. 휴대폰이 없을 경우 하단의 본인확인 이메일로 인증 버튼을 클릭하시어 회원가입 시 입력했던 이메일로 인증번호를 받아 아이디를 찾을 수 있습니다.

KU 전국대학교 KUNGSISTEM 온라인 모의논술

비밀번호 찾기

본인확인 휴대전화로 인증
회원가입 시 본인인증에서 사용한 휴대전화번호를 통해 비밀번호를 찾을 수 있습니다.
(사이트에서 회원가입을 하지 않은 경우 문의센터로 연락 바랍니다.)

1 이름

아이디

ex) 010 - 0000 - 0000

인증번호 발송

인증번호 입력

인증

SMS 발송 시 최대 2분 정도가 소요됩니다.
인증번호가 도착하지 않을 경우 인증번호 발송을 다시 눌러주세요.

본인확인 이메일로 인증
회원가입 시 본인인증에서 사용한 이메일을 통해 비밀번호를 찾을 수 있습니다.
(사이트에서 회원가입을 하지 않은 경우 문의센터로 연락 바랍니다.)

2 본인확인 이메일로 인증

KU 전국대학교 KUNGSISTEM 온라인 모의논술

비밀번호 찾기

본인확인 휴대전화로 인증
회원가입 시 본인인증에서 사용한 휴대전화번호를 통해 비밀번호를 찾을 수 있습니다.
(사이트에서 회원가입을 하지 않은 경우 문의센터로 연락 바랍니다.)

이름

아이디

ex) 010

인증번호 발송

인증번호 입력

인증

SMS 발송 시 최대 2분 정도가 소요됩니다.
인증번호가 도착하지 않을 경우 인증번호 발송을 다시 눌러주세요.

본인확인 이메일로 인증
회원가입 시 본인인증에서 사용한 이메일을 통해 비밀번호를 찾을 수 있습니다.
(사이트에서 회원가입을 하지 않은 경우 문의센터로 연락 바랍니다.)

본인확인 이메일로 인증

이메일 인증

본인 명의의 이메일로 본인임을 확인합니다.

이름

아이디

이메일 아이디 @ 주소

인증번호 발송

인증번호

인증

이메일 발송 시 최대 5분 정도가 소요됩니다.
인증번호가 도착하지 않을 경우 인증번호 발송을 다시 눌러주세요.

본인확인 이메일로 인증
회원가입 시 본인인증에서 사용한 이메일을 통해 비밀번호를 찾을 수 있습니다.

본인확인 이메일로 인증

닫기




5. 비밀번호 변경

1. 로그인 하신 후, 좌측 상단 목록아이콘 버튼을 누르시면 메뉴가 활성화 되고 하단의 비밀번호 변경을 클릭하시면 됩니다.
2. 변경 창에서 현재 비밀번호, 변경할 비밀번호를 차례로 입력합니다.
3. 하단의 저장버튼을 클릭하면 비밀번호가 변경됩니다.

The screenshot shows a web application interface for password change. A red box highlights the '비밀번호 변경' (Change Password) modal window. Inside this modal, there are three input fields: '현재 비밀번호' (Current Password), '새 비밀번호' (New Password), and '새 비밀번호 확인' (Confirm New Password). A blue '저장' (Save) button is at the bottom of the modal. Callout 1 points to the menu icon in the top left. Callout 2 points to the '비밀번호 변경' button in the left sidebar. Callout 3 points to the '저장' button. Below the modal, there is a warning message with an exclamation mark icon: '시험신청을 완료하면 신청화면으로 돌아갈 수 없으며, 시험신청 변경이 필요할 경우 '시험신청취소' 후 새로 시험신청을 하셔야 합니다.' (After completing the exam application, you cannot return to the application screen. If you need to change the exam application, you must click 'Cancel Exam Application' and then re-apply for the exam.) Below this message is a checkbox labeled '용시조건을 숙지하였으며, 시험을 신청합니다.' (I have read the special conditions and I am applying for the exam.). At the bottom of the page, there are two buttons: '이전' (Previous) on the left and '시험신청 시작하기' (Start Exam Application) on the right.

6. 시험신청 안내

1. 시험신청 안내 페이지에서는 시험과 관련된 사항을 확인할 수 있습니다. 시험신청 전 필히 시험신청 안내사항을 확인해주시기 바랍니다.
2. 확인 후 '다음' 눌러 유의사항 안내페이지로 이동합니다.


온라인 모의논술
전국대학교님 환영합니다.


1 시험신청 안내


신청 및 응시	답안지 채점	신청 및 응시기간
인원 제한 없음	미시행	05월 31일(수) 10:00 ~ 06월 18일(일) 18:00

- 1 한 가지 계열만 응시 가능합니다.
- 2 시험 신청 이후 바로 응시 가능합니다.
- 3 모바일에서 접속 시 기능이 작동하지 않을 수 있으니 PC 환경에서 접속해 주시기 바랍니다.

시험신청 변경 및 신청취소 안내

- 1 **시험 신청 이후 응시계열의 변경은 불가합니다.**
- 2 계열변경 희망 등의 사유로 시험신청을 취소하고 재신청을 원하는 경우 “시험신청 현황” 페이지의 “시험신청취소” 버튼을 클릭하면 됩니다.
응시기간 종료 후에는 재신청이 불가합니다.

 [이전](#)

[다음](#) 

7. 시험신청 유의사항

1. 시험신청 유의사항에서는 신청 시 유의사항과 관련된 사항을 확인하며, 동의 체크란에 체크 후, 시험신청 시작하기를 클릭하여 신청을 진행합니다.

온라인 모의논술

건국대학교님 환영합니다.

시작 전 유의사항

1

!

시험신청을 완료하면 신청화면으로 돌아갈 수 없으며,
시험신청 변경이 필요할 경우 '시험신청취소' 후
새로 시험신청을 하셔야 합니다.

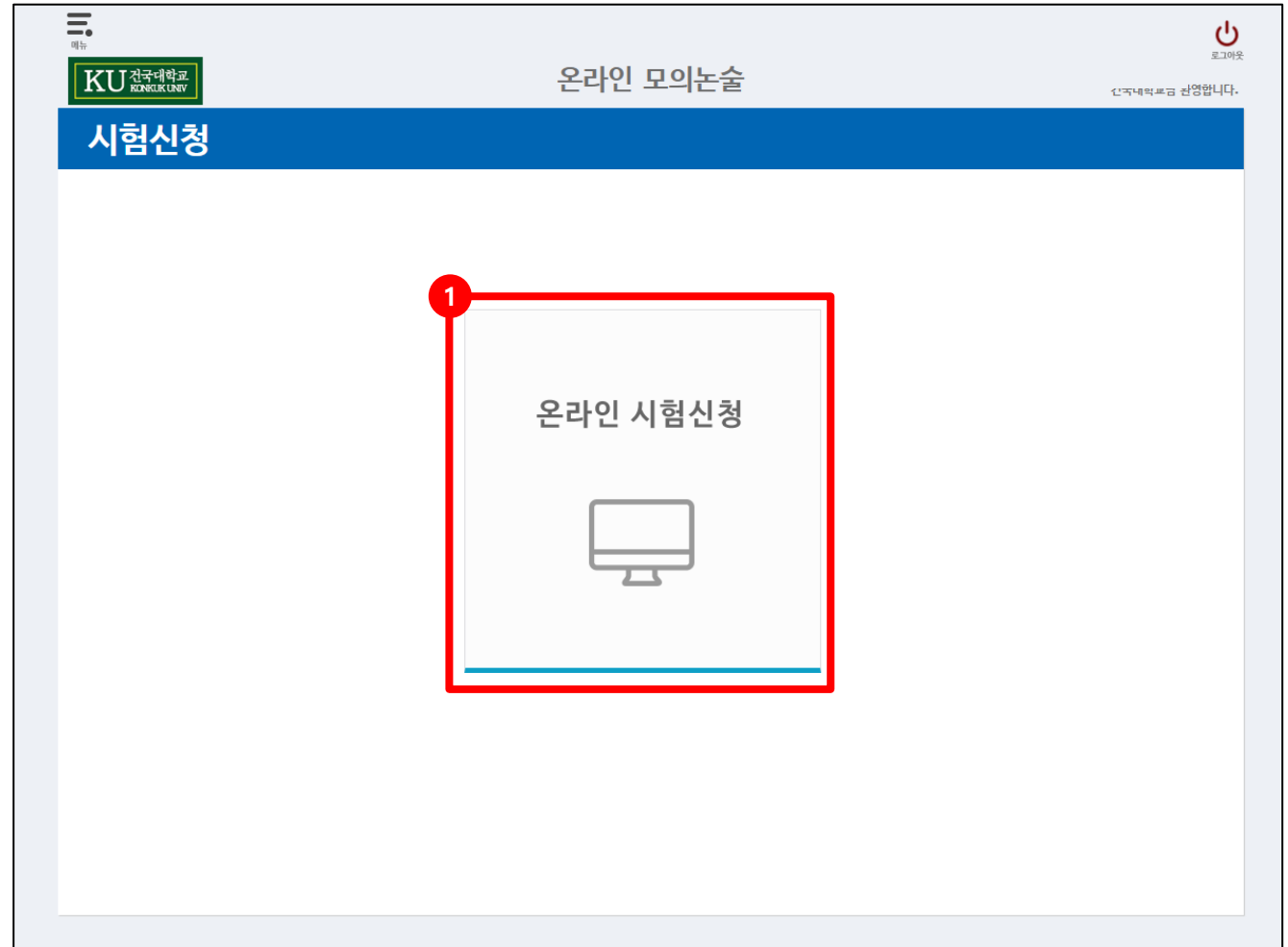
☒ 응시조건을 숙지하였으며, 시험을 신청합니다.

< 이전

시험신청 시작하기 >

8. 시험신청 상세

1. 화면 중앙에 있는 온라인 시험신청을 클릭하여 시험신청 페이지로 이동합니다.



9. 시험응시 안내

1. 시험응시 안내 페이지에서는 시험과 관련된 사항을 확인할 수 있습니다. 시험신청 전 필히 시험신청 안내사항을 확인해주시기 바랍니다.
2. 확인 후 '시험응시하기' 눌러 유의사항 안내페이지로 이동합니다.

온라인 모의논술

로그아웃

공통 응시안내

1

응시가능 기간	응시결과 안내
5월 31일(수) 10:00 ~ 6월 18일(일) 18:00	채점 등 개별안내는 실시하지 않으며, 답안지를 작성·제출 완료한 응시자에게 KU논술가이드북을 우편 송부합니다. (출제의도, 문제해설, 예시답안, 연습용 답안지 수록)

1 응시는 1회만 가능하며, 응시완료 후에는 재응시가 불가합니다.
 2 응시를 시작하면 취소가 불가능하며 로그아웃 되어도 시험시간은 계속 소요됩니다.
 3 시험시간이 종료되면 답안지 작성이 불가하며, 강제종료 시 응시내용은 저장되지 않습니다.

응시 방법


인문사회 I	PC에서 작성한 답안 그대로 제출
인문사회 II	문제1 - PC에서 작성한 답안 그대로 제출 문제2 - 답안지를 출력하여 수기로 작성하고, 응시 시작 130분 내에 업로드 (고사시간 100분 + 답안지 업로드 시간 30분)
자연	답안지를 출력하여 수기로 작성하고, 응시 시작 130분 내에 업로드 (고사시간 100분 + 답안지 업로드 시간 30분)

이전

2 시험 응시하기

10. 시험응시 유의사항

1. 인문사회Ⅰ 계열과
인문사회Ⅱ/자연 계열
시험응시와 관련된
유의사항이 상이합니다.
시험응시 전 필히 시험응시
유의사항을 확인하여,
불이익을 당하는 일이
발생하지 않도록 주의합니다.
2. 유의사항 확인 후 하단의
[시험응시하기] 눌러
시험응시 페이지로
이동합니다.


KU전국대학교
KONKUK UNIV

온라인 모의논술

건국대학교님 환영합니다. | 자연

로그아웃

응시 전 유의사항

1

1. 시험시간은 전체 문제에 대해 100분이 부여됩니다.
2. 응시를 시작하면 취소가 불가능하며 로그아웃이 되어도 시험시간은 소요됩니다.
3. 시험시간이 종료되면 답안지 작성이 불가하며, 강제종료 시 응시내용은 저장되지 않습니다.

1

1. 응시시간은 총 130분 입니다. (고사시간 100분 + 답안지 업로드 시간 30분)
2. 시작하기 전에 답안지 업로드 매뉴얼을 숙지하고, 답안지 양식을 다운로드 하시기 바랍니다.
3. 응시를 시작하면 취소가 불가능하며 로그아웃이 되어도 시험시간은 계속 소요됩니다.
4. 시험시간이 종료되면 답안지 작성이 불가하며, 강제종료 시 작성내용은 저장되지 않습니다.

☒ 응시조건을 숙지하였으며, 시험을 응시합니다.

2

시험 응시하기

11. 인문계 답안 작성_PC 화면 직접 입력 방식

1. 시험 문제지를 실시간으로 PC화면으로 확인 할 수 있습니다. 상단의 [시험지 다운로드]를 클릭하여 다운로드 후 출력하여 볼 수 있습니다.
2. 작성 된 답안의 내용을 원고지 형식으로 확인 할 수 있습니다. 하단의 제한 글자수를 확인하여 답안을 작성하시기 바랍니다.
3. 실제 답안내용을 입력하며, 위 원고지 화면을 통해 입력되는 답안을 확인 할 수 있습니다.
4. **[다음 문제 넘어가기]**를 클릭하여 다음문제로 이동합니다.

KU Konkuk University

온라인 모의논술

인문사회 I [문제 1]

01:39:36

시험지 다운로드

2024학년도 대비 모의논술고사

인문사회계 I

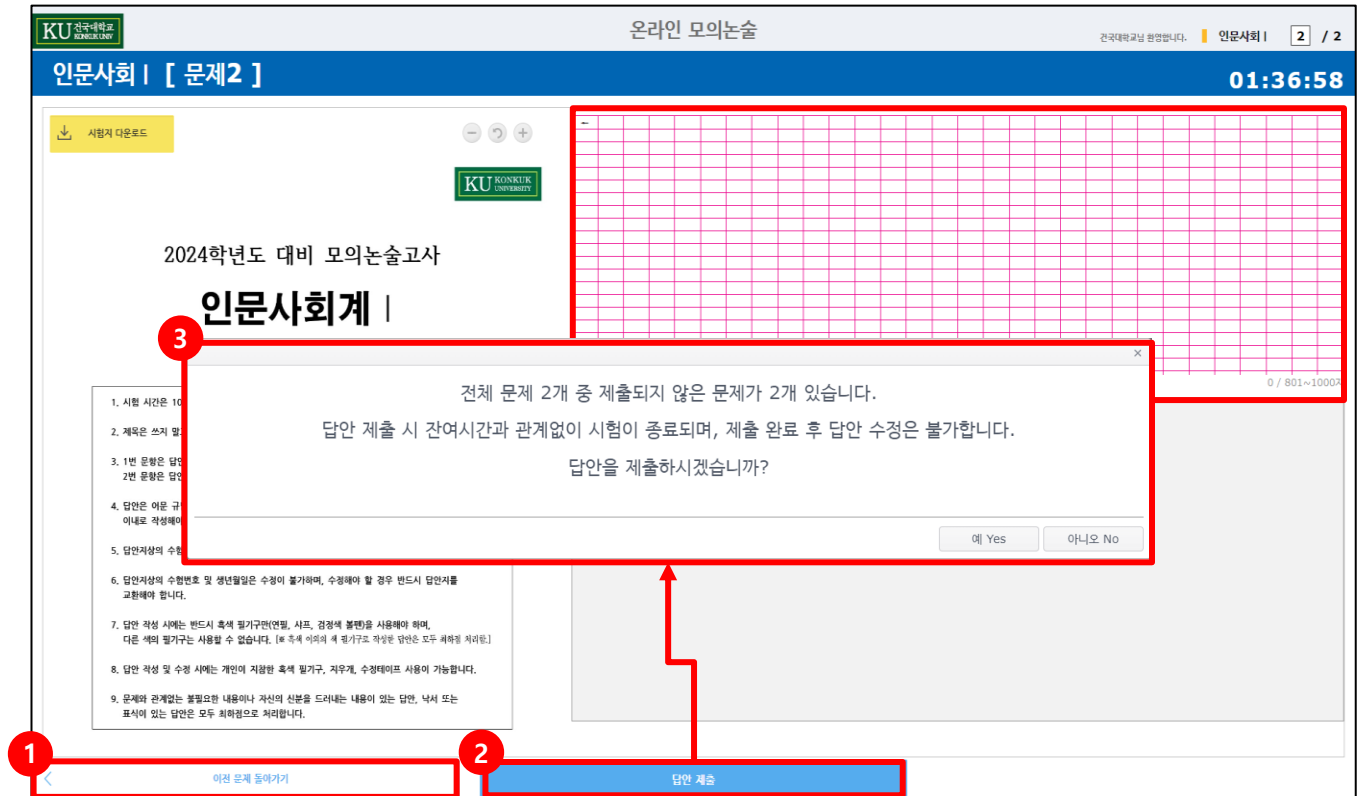
1. 시험 시간은 100분입니다.
2. 제목은 쓰지 말고 본문부터 쓰기 시작합니다.
3. 1번 문항은 답안지 앞면의 [문항 1]로 기재된 답안 영역에, 2번 문항은 답안지 뒷면의 [문항 2]로 기재된 답안 영역에 작성해야 합니다.
4. 답안은 어문 규범과 원고지 사용 규칙을 따라 작성하되, 본창은 각 문제에서 요구하는 글자 수 이내로 작성해야 합니다. [※ 글자 수를 초과하거나 미달한 답안은 정정 처리됨.]
5. 답안지상의 수험번호 및 생년월일은 반드시 컴퓨터용 사인펜을 사용하여 표기해야 합니다.
6. 답안지상의 수험번호 및 생년월일은 수정이 불가하며, 수정해야 할 경우 반드시 답안지를 교환해야 합니다.
7. 답안 작성 시에는 반드시 흑색 필기구(펜, 볼펜, 점성제 볼펜)를 사용해야 하며, 다른 색의 필기구는 사용하지 않습니다. [※ 흑색 이외의 색 필기구는 답안은 모두 채점될 처리됨.]
8. 답안 작성 및 수정 시에는 개인이 지정한 흑색 필기구, 지우개, 수정테이프 사용이 가능합니다.
9. 문제와 관계없는 불필요한 내용이나 자신의 신분을 드러내는 내용이 없는 답안, 낙서 또는 표시가 있는 답안은 모두 채점점으로 처리됩니다.

답안입력

다음 문제 넘어가기
(다음 문제도 넘어가도 답안 제출 전에는 수정 가능)

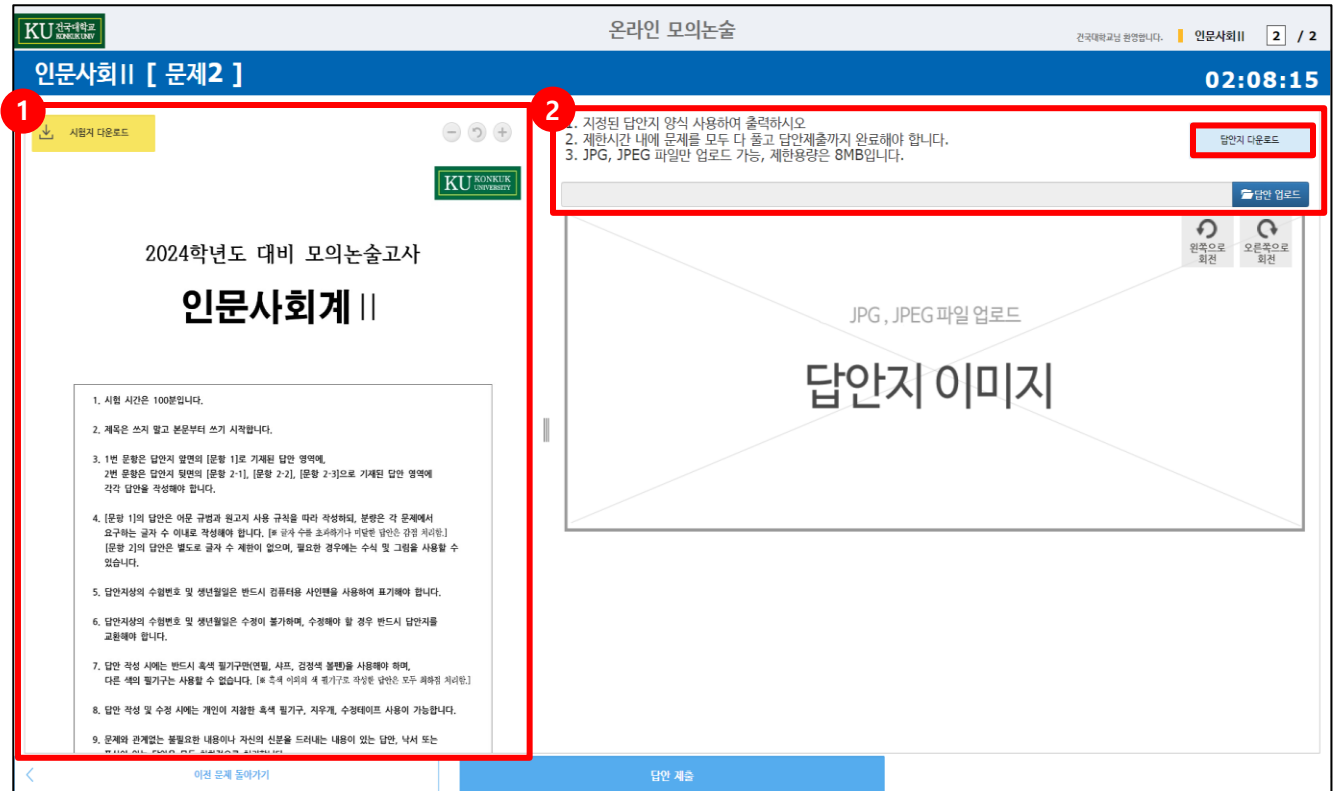
11. 답안 작성_PC 화면 직접 입력 방식

1. **[이전문제 돌아가기]** 버튼 클릭 시 이전문제로 이동 할 수 있습니다. 이동 후에도 답안을 수정(재작성)을 할 수 있습니다.
2. 모든 문제에 대한 답안작성이 완료되면 **[답안제출]** 버튼을 클릭하여 답안을 제출합니다.
3. 답안제출 시 답안제출에 대한 확인 창이 생성되며, 제출여부에 따라 선택하면 됩니다.
4. 지정된 응시시간 내에 언제든지 접속하여 시험응시는 가능하지만, **접속종료 중에도 응시 시간은 카운트됩니다.**



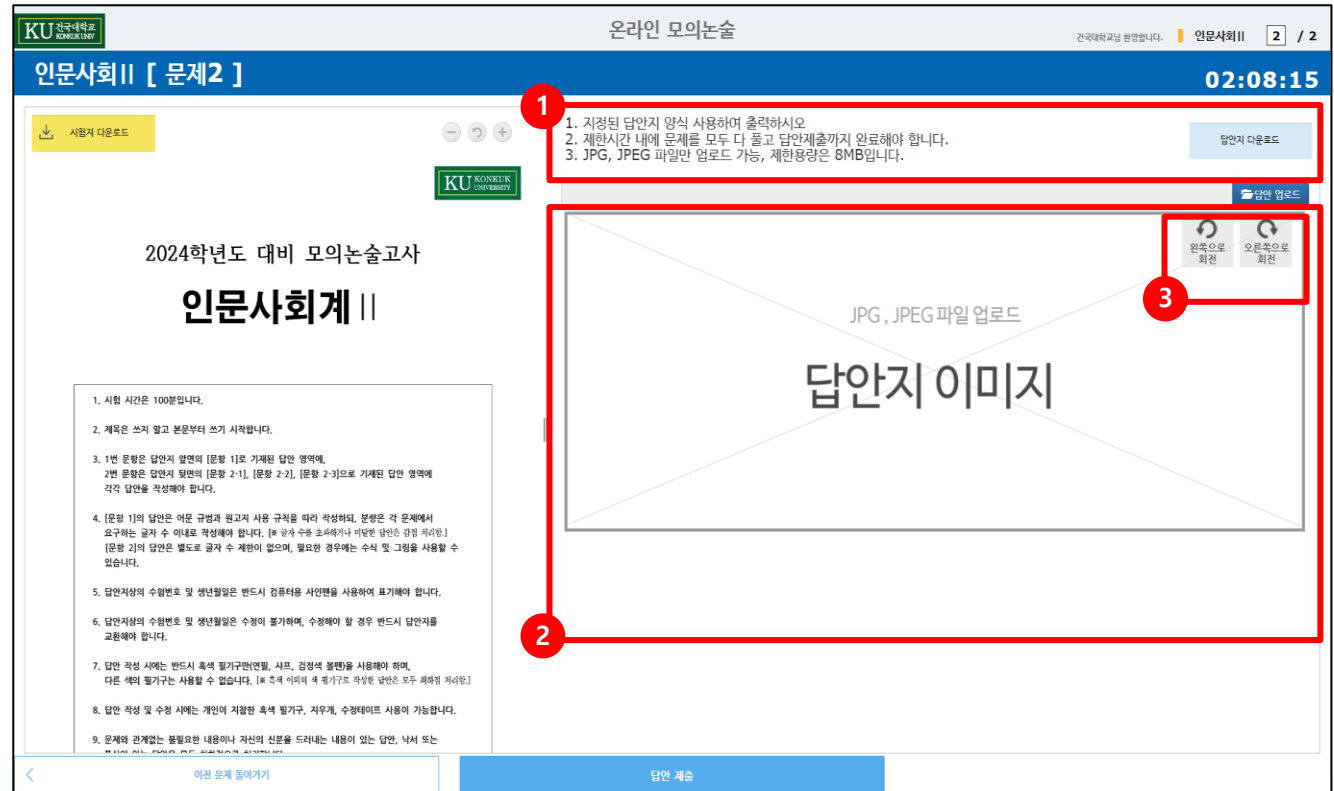
12. 답안 작성_파일 업로드 방식

1. 시험 문제지를 실시간으로 PC화면으로 확인 할 수 있습니다.
상단의 [시험지 다운로드]를 클릭하여 다운로드 후 출력하여 볼 수 있습니다.
2. 답안 작성을 위해 우측상단에 **[답안지 다운로드]**를 클릭하여 다운로드 후 프린트하여 답안작성을 합니다.



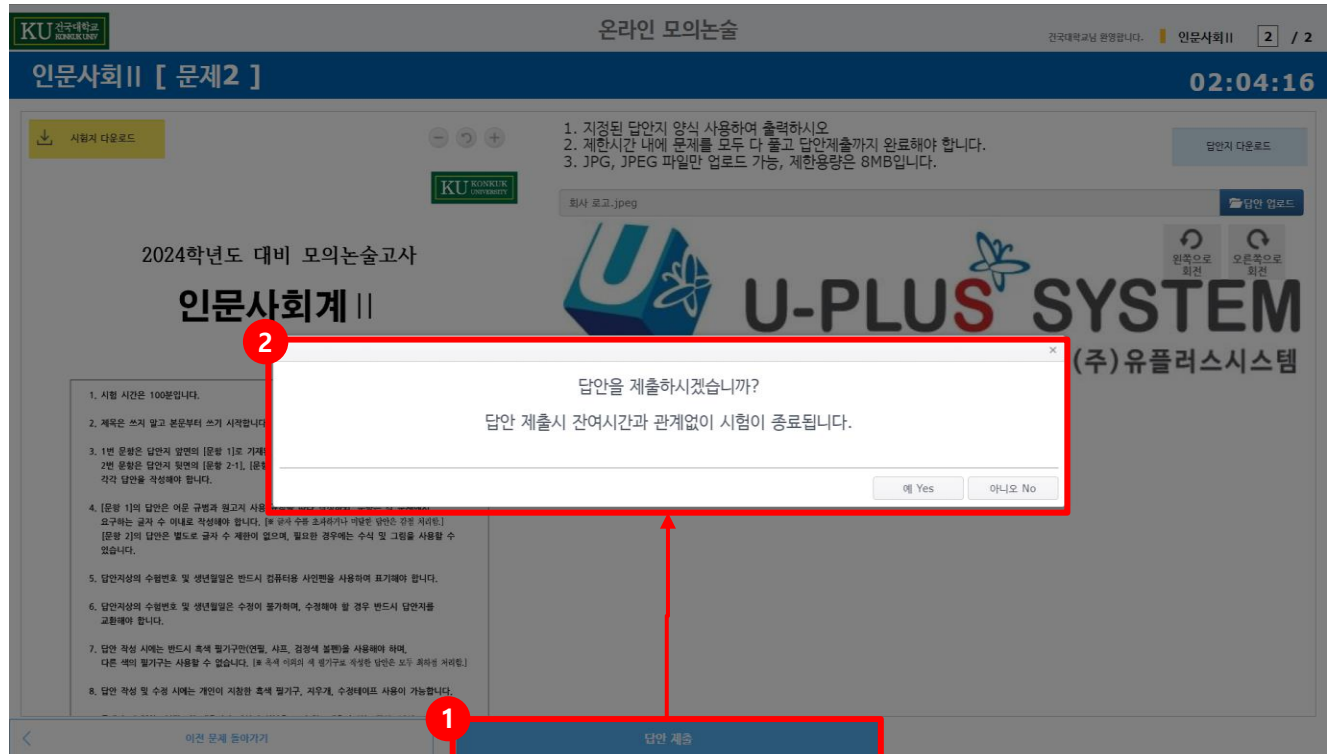
12. 답안 작성_파일 업로드 방식

1. 작성한 답안지를 스캔 또는 사진촬영을 통하여 이미지 파일(JPG, JPEG)로 생성 후 답안을 업로드 하면 됩니다.
2. 답안 업로드 시 답안지 이미지를 미리보기 할 수 있습니다.
3. 업로드 된 파일 이미지를 확인 후 방향 전환이 가능합니다.



12. 답안 작성_파일 업로드 방식

1. 모든 문제에 대한
답안업로드가 완료되면
[답안제출] 버튼을 클릭하여
답안을 최종제출 합니다.
2. 답안 제출 시 답안 업로드에
대한 확인 창이 생성되며,
업로드 여부에 따라
선택하면 됩니다.



13. 시험응시 현황

1. 답안제출이 완료되면
응시현황을 확인 할 수
있습니다.
답안제출 완료 이후에는
재응시가 불가합니다.
2. 제출한 답안을 확인이
가능합니다.
3. 응시현황 확인 후,
로그아웃 버튼을
클릭하여 시험을
종료합니다.


온라인 모의논술

로그아웃

건국대학교님 환영합니다.

시험응시 현황

1

응시방식	온라인
계열	인문사회III
응시여부	정상완료
응시일시	2023년 05월 24일 16시 41분
응시종료일시	2023년 05월 24일 16시 47분
내신등급 평균 (국,수,영,사,과,한국사)	2.0 이상 ~ 3.0 미만
[선택사항] 수능최저학력기준 충족 여부 (2023학년도 6월 모의평가 기준)	아니오

2

제출답안확인

3

로그아웃

**수험생 여러분의 건승을
기원합니다.**