

2022 학교재정 신호등

양현고등학교

□ 배경

COVID-19 세계적 유행이 여전하고 우크라이나-러시아 간 전쟁 장기화, 국제적 공급망 불안정 및 미-중 패권 경쟁의 심화 등 재정환경을 둘러싼 불확실성이 점증하는 데다 기후 변화에 따른 에너지 위기 및 탄소중립 압박, 금융정책 변동 및 실물경기 위축 등 재정운영의 제약 요인도 가중됨

테마식현장체험학습(수익자부담경비) 추진의 유동성, 고교학점제 시행을 위한 추경예산 검토 등 학교 재정환경의 가변적 비상 상황을 관리하고, 학교회계 예산집행에 있어 교직원의 관심과 참여도를 제고하기 위한 분석도구 필요

□ 목적

학교 예산·회계·집행 모니터링을 강화하여 재정 운영의 건전성·객관성·투명성을 끌어 올리고자 함.

□ 방법

- 2019~2021(3년)월별 예산집행률($\frac{\text{누계집행액}}{\text{예산현액}} \times 100$)의 평균을 기준으로 한다.
- 2022회계연도 월별 예산집행률($\frac{\text{누계집행액}}{\text{예산현액}} \times 100$)을 비교한다.
- 데이터는 매월 말일을 기준으로 하고, 다음달 초(10일 이전) 공개한다.

※ 공개장소(온라인): 홈페이지 학교소식 행정실공지사항

□ 신호등 의미

신호등	색깔(의미)	비고
	초록[양호]	당월 예산집행률이 3년간 평균값 이상일 때
	주황[주의]	당월 예산집행률과 3년간 평균값의 차가 3%p 미만일 때
	빨강[경고]	당월 예산집행률과 3년간 평균값의 차가 3%p 이상일 때

□ 2019 ~ 2021 월별 예산 집행률

(단위: %)

구분	2019	2020	2021	평균
3월	5.8	8.6	4.9	6.43
4월	13.5	13.9	15.8	14.40
5월	23.7	18.6	23.2	21.83
6월	37.6	24.9	29.1	30.53
7월	44.6	30.9	36.7	37.40
8월	48.4	40.4	43.6	44.13
9월	53.3	53.1	48.6	51.67
10월	63.0	59.4	61.2	61.20
11월	76.5	65.5	70.5	70.83
12월	88.2	78.6	80.6	82.47
1월	90.6	83.2	80.9	84.90
2월	97.9	96.1	97.9	97.30






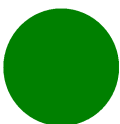
2019 ~ 2021 월별 예산현액 · 집행액 · 집행률

(금액단위: 천원)

구분		2019	2020	2021	집행률평균
3월	예산현액	3,227,326	2,664,509	2,551,035	
	누계집행액	188,769	230,379	126,616	
	집행률(%)	5.8	8.6	4.9	6.43
4월	예산현액	3,866,757	2,919,052	2,758,876	
	누계집행액	523,215	406,741	438,136	
	집행률(%)	13.5	13.9	15.8	14.40
5월	예산현액	3,869,137	2,924,352	2,800,891	
	누계집행액	917,258	545,709	652,266	
	집행률(%)	23.7	18.6	23.2	21.83
6월	예산현액	3,972,120	3,029,390	2,888,763	
	누계집행액	1,495,397	755,198	841,278	
	집행률(%)	37.6	24.9	29.1	30.53
7월	예산현액	3,974,290	3,057,072	2,908,703	
	누계집행액	1,773,056	946,135	1,067,510	
	집행률(%)	44.6	30.9	36.7	37.40
8월	예산현액	4,021,685	3,074,958	2,942,232	
	누계집행액	1,950,281	1,245,230	1,285,310	
	집행률(%)	48.4	40.4	43.6	44.13
9월	예산현액	4,033,600	2,607,400	3,102,750	
	누계집행액	2,152,549	1,384,609	1,508,793	
	집행률(%)	53.3	53.1	48.6	51.67
10월	예산현액	4,089,760	2,634,045	2,879,959	
	누계집행액	2,578,584	1,565,160	1,764,389	
	집행률(%)	63.0	59.4	61.2	61.20
11월	예산현액	4,200,823	2,706,431	2,939,583	
	누계집행액	3,215,833	1,774,391	2,075,300	
	집행률(%)	76.5	65.5	70.5	70.83
12월	예산현액	4,169,320	2,709,039	2,928,166	
	누계집행액	3,681,038	2,131,005	2,361,678	
	집행률(%)	88.2	78.6	80.6	82.47
1월	예산현액	4,182,115	2,712,254	3,082,226	
	누계집행액	3,791,144	2,259,304	2,496,350	
	집행률(%)	90.6	83.2	80.9	84.90
2월	예산현액	4,131,914	2,776,699	2,894,078	
	누계집행액	4,048,357	2,671,131	2,835,548	
	집행률(%)	97.9	96.1	97.9	97.30

참고

2022회계연도 학교재정 신호등

월 별	신 호 등	평 균 집 행 률	2022 집행률	비 고
3월		6.4	6.2	<p>당월 예산집행률과 3년간 평균 값의 차가 3%p미만(-0.2)</p> <ul style="list-style-type: none"> ●3월말 예산현액: 2,617,069천원 ●3월말 누계집행액: 162,863천원
4월		14.4	18.5	<p>당월 예산집행률이 3년간 평균 값 이상(+4.1)</p> <ul style="list-style-type: none"> ●4월말 예산현액: 2,906,528천원 ●4월말 누계집행액: 537,436천원
5월		21.8	27.6	<p>당월 예산집행률이 3년간 평균 값 이상(+5.8)</p> <ul style="list-style-type: none"> ●5월말 예산현액: 2,920,126천원 ●5월말 누계집행액: 807,558천원
6월		30.5	32.9	<p>당월 예산집행률이 3년간 평균 값 이상(+2.4)</p> <ul style="list-style-type: none"> ●6월말 예산현액: 3,113,405천원 ●6월말 누계집행액: 1,026,799천원
7월		37.4	39.4	<p>당월 예산집행률이 3년간 평균 값 이상(+2.0)</p> <ul style="list-style-type: none"> ●7월말 예산현액: 3,259,215천원 ●7월말 누계집행액: 1,284,169천원
8월		44.1	46.6	<p>당월 예산집행률이 3년간 평균 값 이상(+2.5)</p> <ul style="list-style-type: none"> ●8월말 예산현액: 3,259,215천원 ●8월말 누계집행액: 1,519,955천원

월 별	신 호 등	평 균 집 행 률	2022 집행률	비 고
9월				
10월				
11월				
12월				
1월				
2월				