

구글 접속

크롬, 엣지, 웨일 등 브라우저 이용 모바일 클래스룸 앱 이용

Gmail 이미지



로그인

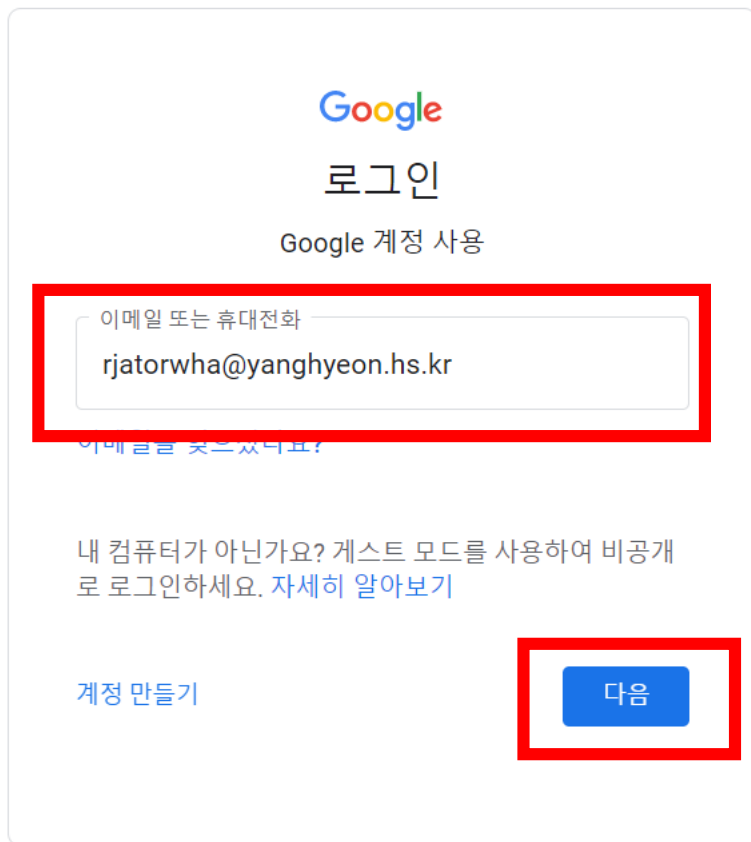
클릭!



Google 검색

I'm Feeling Lucky

학교 계정과 비밀번호 입력



Google
로그인
Google 계정 사용

이메일 또는 휴대전화
rjatorwha@yanghyeon.hs.kr

이메일을 잊으셨나요?

내 컴퓨터가 아닌가요? 게스트 모드를 사용하여 비공개로 로그인하세요. [자세히 알아보기](#)

[계정 만들기](#)

다음

Y22_학번@yanghyeon.hs.kr

비밀번호 12345678

클릭!

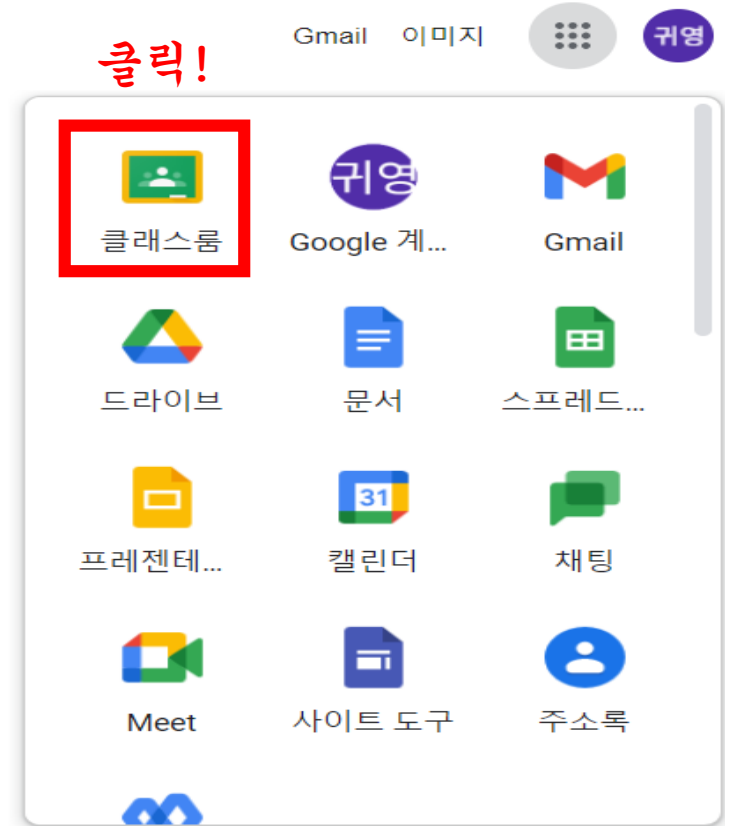
클래스룸 입장



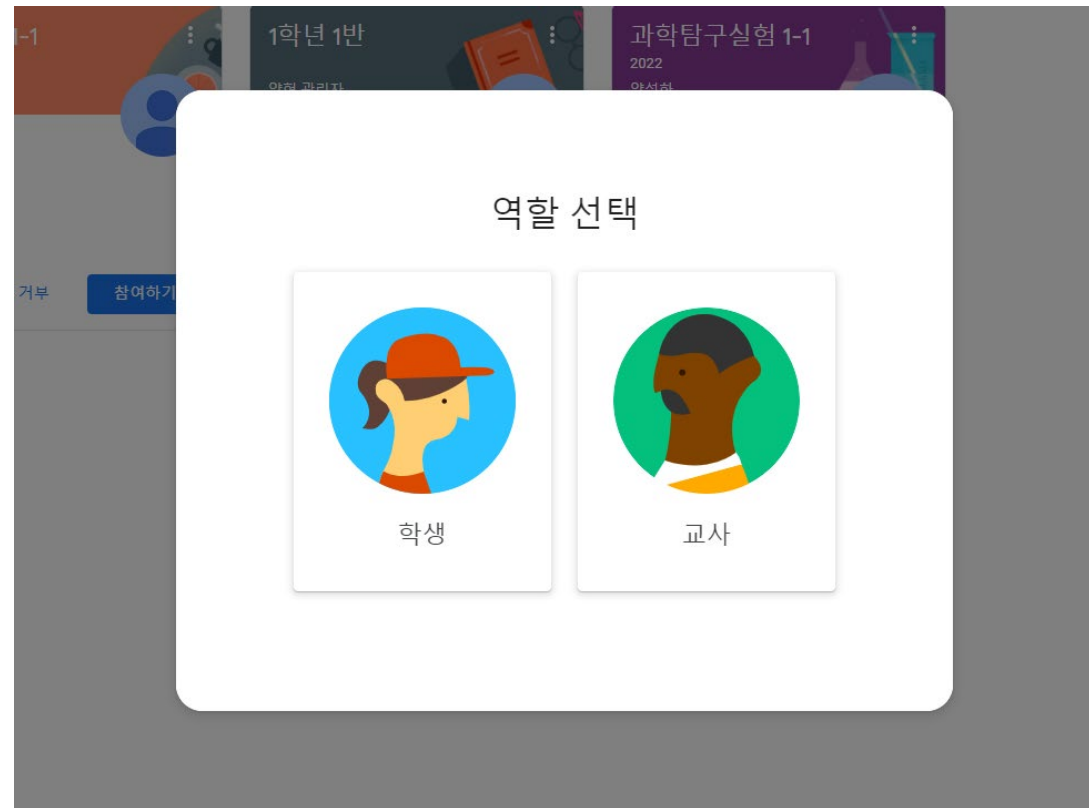
Search bar with a magnifying glass icon and a microphone icon.

Google 검색

I'm Feeling Lucky



학생 역할 선택



수업 참여

≡ Google 클래스룸

<div><div>과학교양 1-1</div><div>2022</div><div>이환희</div></div> <div></div> <div><div>거부</div><div>참여하기</div></div>	<div><div>통합과학 1-1</div><div>2022</div><div>이환희</div></div> <div></div> <div><div>거부</div><div>참여하기</div></div>	<div><div>1학년 1반</div><div>양현 관리자</div></div> <div></div> <div><div>거부</div><div>참여하기</div></div>	<div><div>과학탐구실험 1-1</div><div>2022</div><div>양성화</div></div> <div></div> <div><div>거부</div><div>참여하기</div></div>
--	--	--	--

클릭!

대체 학습 과제 확인

≡ 1학년 1반

스트림

수업

사용자

성적

+ 만들기

클릭!

📅 Google Calendar 📁 수업 Drive 폴더



과제물을 할당하는 공간

학생들을 위한 과제와 기타 과제물을 추가한 후 주제별로 정리할 수 있습니다.

실시간 화상 수업 방법 확인

≡ 1학년 1반

스트림

수업

사용자

성적



1학년 1반

맞춤설정 ▼

Meet

참여

클릭!



학생들에게 공지할 내용을 입력하세요.



학생들에게 공지할 수 있는 공간

스트림을 사용해 공지사항을 공유하고 과제를 게시하고 학생 질문에 답변하세요.

⚙️ 스트림 설정

수업 코드

lact7yj