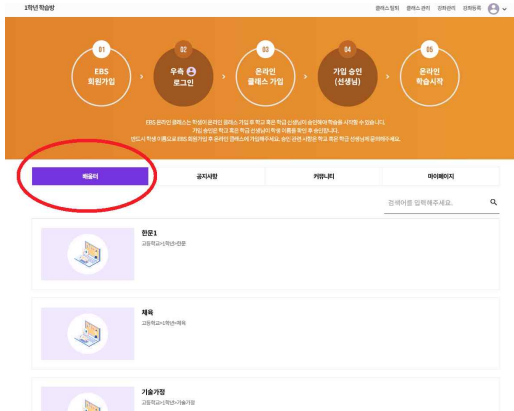
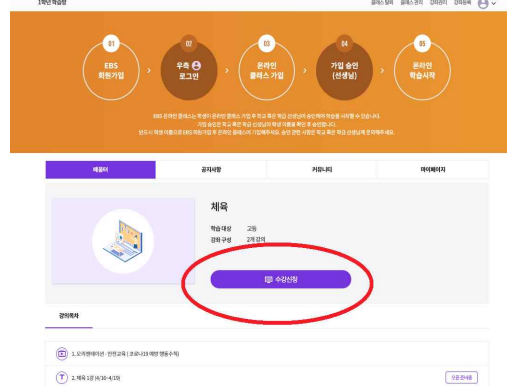


1학년 온라인 수업 진행 방법

1) 온라인 클래스 1학년 학습방에 접속 후 배움터에 있는 모든 강의를 수강신청 합니다.



배움터에 있는 수업 확인



배움터 모든 강의 수강 신청

2) 학교 시정표에 따라 1교시부터 온라인 강의를 진행합니다. 출결은 매 교시 담당 교과 선생님께서 실시간으로 접속기록과 진도율을 확인하기 때문에 정해진 시간 내에 강의를 수강합니다.

- 예시: 1학년 1반 목요일 5교시 영어

가정통신문 시정표 확인

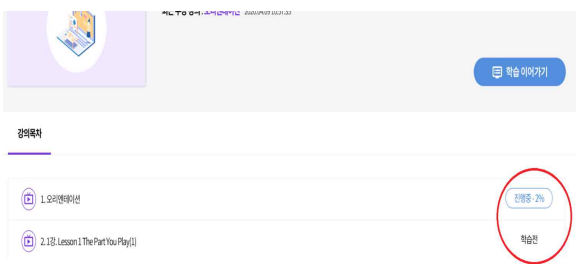
2020 학년도		
학반	1-1	
목	1	음악
	2	안지 수학
	3	김태 사회
	4	국어
	5	영어
	6	체육
	7	미술

학급시간표 확인

영어-1학년 전체

과목명	영어	대상	1학년 1반~10반
차시	수업내용	수업방식	교재
1차시	1강. Lesson 1 교과서 p00~p21 수강하기 1강 미니테스트 출고 제출하기 (저녁10시 전까지)	EBS강의 시청 문제풀기	영어 교과서
2차시	2강. Lesson 1 교과서 p21~p22 수강하기 2강 미니테스트 출고 제출하기 (저녁10시 전까지)	EBS강의 시청 문제풀기	영어 교과서

과목별 수업 계획(1학년) 파일 확인



→ 온라인 클래스 해당 강좌 접속 후 강의 시청

3) 요일별 시간표 및 수업시간을 엄수하여 수강하여 주시기 바랍니다.

4) 차시를 혼동하여 수강하는 일이 없도록 바랍니다.

(예를 들어 목요일에 영어 1차시에 해당하는 활동을 하거나 강의를 들었으면 그다음 영어 수업시간에는 2차시에 해당하는 활동을 진행 하여야 합니다.)

5)용어 설명

-시정표 = 1~7교 수업운영 시간

-차시 = 수업 진행 순서