


우아중 2023-28호 2023년 3월 27일 담당 : 도서관	 우아중소식	바른 인성으로 나눔과 배려를 실천하는 행복한 학교 전화 : 241-2652
--	--	--

학부모님 가정에 건강과 행복이 함께 하길 기원합니다.

본교는 학생들의 독서활동 향상을 위해 언제 어디서든 도서를 대출할 수 있도록 “전자책도서관”을 구축하였습니다. 학생들의 사고력 확장과 폭넓은 지식의 증진 등을 위하여 전자도서관을 학습 보조도구로 활용하는 것도 기대하고 있습니다.

아래 전자도서관 이용 방법을 안내하오니 많은 이용이 있기를 바랍니다.

전주우아중학교 전자도서관 이용방법

1. PC 이용방법

1) 전자도서관 홈페이지 접속 (아래 2가지 방법 중 택일)

- ① 전자도서관 주소창 입력 (<http://OOOO.kyobobook.co.kr>)
- ② 학교 홈페이지 배너 (전자책도서관) 클릭 (+즐거찾기 등록)

2) 각자 부여된 아이디와 패스워드로 로그인

- 아이디: S222001(예시)
- 패스워드 : 1234 (최초 로그인 후 도서관 이용약관 동의 → 비밀번호 변경)

*전자도서관 접속 후 최초 이용 시 “ebook도서관(e서재프로그램)” 전자책 뷰어 다운로드 및 설치(window os만 지원)

3) 도서대출 → 도서 검색 후 → 대출 클릭 → 다운보기 혹은 바로보기(웹뷰어) 통해 열람 가능 ★크롬북 및 맥북은 바로보기(웹뷰어)만 가능★



2. 스마트폰·태블릿 등 모바일 이용방법 (안드로이드 및 IOS)



안드로이드 다운로드 QR



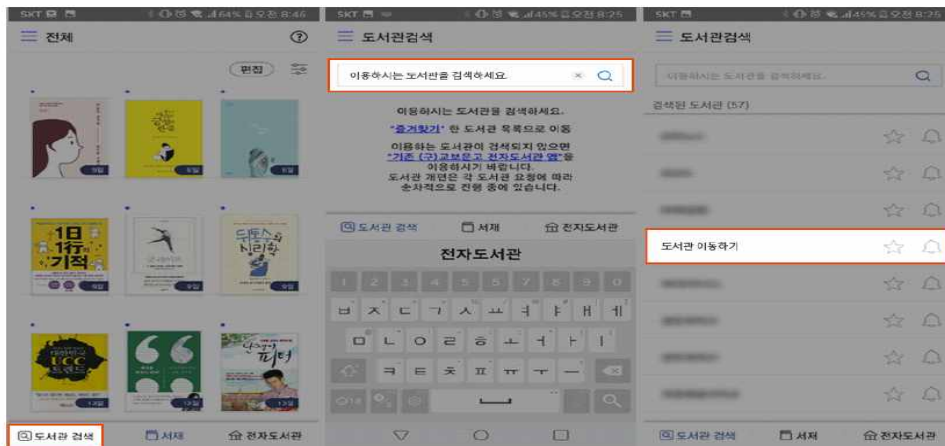
IOS 다운로드 QR



- 1) "Play 스토어" 혹은 "앱스토어"에 "교보문고 전자도서관" 앱 다운로드
- 2) 최초 접속 시 도서관 검색에서 'OO학교' 검색하여 우리학교 도서관 등록

2. 이용하는 도서관 찾기

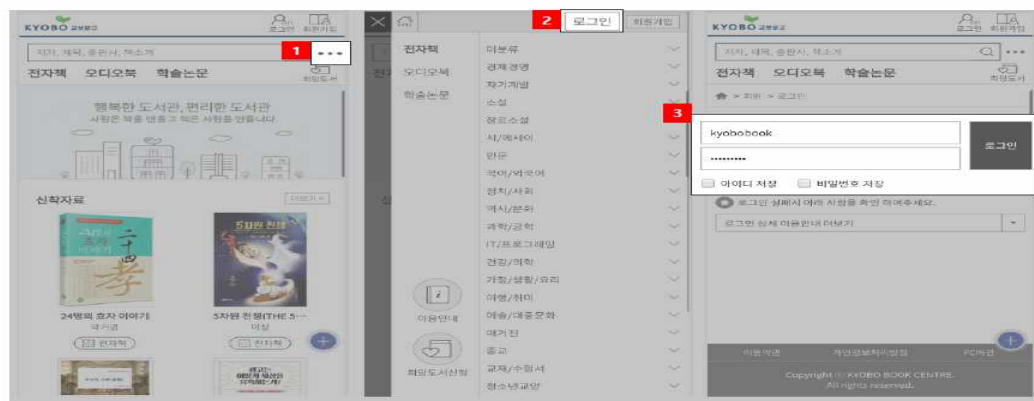
좌측 하단의 [도서관검색] 버튼을 눌러 메뉴로 이동 후 이용하고자 하는 도서관으로 이동이 가능합니다.
검색 창에 이용하고자 하는 도서관명의 일부 또는 전체를 입력하여 검색하고 검색된 목록에서 도서관을 선택합니다.



- 3) 각자 부여된 아이디와 비번으로 아이디와 패스워드로 로그인

3. 전자도서관 로그인

전자도서관은 회원제로 운영되는 서비스이며 기능의 대부분이 도서관 회원만 이용 가능합니다.
회원관련 문의는 도서관 담당자에게 문의하시면 됩니다. (가입/로그인 등)



- [1] 화면 우측상단에 전체메뉴 버튼을 눌러 전체 메뉴를 표시합니다.
- [2] 전체메뉴에서 우측상단에 있는 로그인 버튼을 눌러 로그인 페이지로 이동합니다.
- [3] 로그인 페이지에서 아이디와 비밀번호를 입력하여 로그인 할 수 있습니다.

자세한 전자도서관 사용법 안내는 전자도서관 사이트 내 "이용안내" 메뉴에서
확인하실 수 있습니다.

전 주 우 아 중 학 교 장(직인생략)