

2021년

상담역량강화 교원연수 자료집

고 3



한국대학교육협의회
Korean Council for University Education

CONTENTS

I. 2022학년도 대입의 이해	1
1. 2022학년도 대학입학전형 일정	3
2. 대학입학전형 시행계획 요약	4
3. 대학입학전형 시행계획 주요 특징	6
II. 수시모집 전형별 이해	13
1. 학생부교과전형의 이해	15
2. 학생부종합전형의 이해	47
3. 논술전형의 이해	64
III. 정시모집 수능위주 전형의 이해	87
1. 정시모집 일정 및 특징	89
2. 군별 대학 및 모집인원	91
3. 전형 요소 및 수능활용 지표	94
4. 정시모집 지원전략	107
IV. 특별전형과 진로희망에 따른 전형 이해	111
1. 고른기회 특별전형	113
2. 의·치·한·약학 계열의 전형 이해	122
3. 초등교육계열의 전형 이해	159
4. 예체능계열의 전형 이해	166
5. 계약학과와 특별전형 이해	175
V. 시기별 진로진학 지도 계획	183

I

2022학년도 대입의 이해

1. 2022학년도 대학입학전형 일정
2. 대학입학전형 시행계획 요약
3. 대학입학전형 시행계획 주요 특징



1. 2022학년도 대학입학전형 일정

구분		2022학년도	2021학년도 ¹⁾
수 시 모 집	원서접수	2021.09.10.(금) ~ 14.(화) 중 3일 이상 ※ 재외국민과 외국인 특별전형: 2021.07.05.(월) ~ 09.(금)	2020.09.07.(월) ~ 11.(금) 중 3일 이상 ※ 재외국민과 외국인 특별전형: 2020.07.06.(월) ~ 10.(금) 중 3일 이상
	전형기간	2021.09.15.(수) ~ 12.15.(수)(92일)	2020.09.12.(토) ~ 12.14.(월)(94일)
	합격자 발표	2021.12.16.(목) 까지	2020.12.15.(화) 까지
	합격자 등록	2021.12.17.(금) ~ 20.(월)(4일)	2020.12.16.(수) ~ 18.(금)(3일)
	수시 미등록 총원 합격 통보 마감	2021.12.27.(월) 21:00 까지 ※ 홈페이지 발표는 20시까지, 20~21시까지는 개별통보만 가능	2020.12.23.(수), 합격자 발표 21:00 까지 ※ 홈페이지 발표는 20시까지, 20~21시까지는 개별통보만 가능
	수시 미등록총원 등록 마감	2021.12.28.(화)	2020.12.24.(목)
정 시 모 집	원서접수	2021.12.30.(목) ~ 2022.01.03.(월) 중 3일 이상	2020.12.26.(토) ~ 30.(수) 중 3일 이상
	전형 기간	가군 2022.01.06.(목) ~ 13.(목)(8일)	2021.01.02.(토) ~ 10.(일)(9일)
		나군 2022.01.14.(금) ~ 21.(금)(8일)	2021.01.11.(월) ~ 19.(화)(9일)
		다군 2022.01.22.(토) ~ 29.(토)(8일)	2021.01.20.(수) ~ 28.(목)(9일)
	합격자 발표	2022.02.08.(화) 까지	2021.02.01.(월) 까지
	합격자 등록	2022.02.09.(수) ~ 11.(금)(3일)	2021.02.02.(화) ~ 04.(목)(3일)
	정시 미등록 총원 합격 통보 마감	2022.02.20.(일) 21시까지 ※ 홈페이지 발표는 20시까지, 20~21시까지는 개별 통보만 가능함	2021.02.16.(화), 합격자 발표는 21:00 까지 ※ 홈페이지 발표는 20시까지, 20~21시는 개별통보만 가능
추 가 모 집	정시 미등록총원 등록 마감	2022.02.21.(월)	2021.02.17.(수)
	원서접수 전형일 합격자 발표	2022.02.22.(화) ~ 28.(월) ※ 합격통보마감: 2022.02.27.(일) 21시까지 ※ 홈페이지 발표는 20시까지, 20~21시까지는 개별 통보만 가능함	2021.02.19.(목) ~ 25.(목) 21:00 까지 ※ 홈페이지 발표는 20시까지, 20~21시는 개별통보만 가능
	등록 기간	2022.02.28.(월)	2021.02.26.(금)

2022학년도 대학입학 전형 일정은 전년도와 비교하여 큰 틀에서의 변화는 없습니다. 다만 전년도에는 코로나19로 인해 2021학년도 대학수학능력시험일이 2020.11.19.(목)에서 12.03.(목)으로 연기됨에 따라 수시모집 등 대입 일정이 2주가량 연기되었습니다. 위 표에서는 최초 발표된 대입 시행계획을 기준으로 비교했습니다. 수시 원서 접수 시작일이 9월 10일(금)에 시작되어서 대학마다 3일 이상 접수 기간이 진행되고 원서접수 기간은 5일로 이전 연도와 같습니다. 수시 전형 기간은 94일에서 92일로 2일이 축소되었습니다. 전년도와 달리 최초 합격자 발표 이후 성탄절 연휴가 있어 최종 총원 통보 마감일이 27일로 늦춰졌습니다.

늦춰진 수시 등록 마감 일정으로 정시 원서 접수는 12월 30일(목)부터 1월 3일(월)까지입니다. 각 군별 전형 기간은 전년도 9일에서 모두 8일로 축소되었습니다. 전년도에 비해 정시 합격자 발표 및 최종 등록이 늦춰져서 추가 모집 등록까지 마치게 되는 일정이 2월28일(월)까지 진행됩니다.

2022학년도 대학 입학전형 기본사항에 대한 자세한 내용은 「대입 정보 포털 '어디가」(www.adiga.kr) 및 한국대학교육협의회 홈페이지(www.kcue.or.kr) 등을 통해 확인할 수 있습니다.

1) 코로나바이러스감염증-19(코로나19)로 인해 2021학년도 대학수학능력시험일이 2020.11.19.(목)에서 12.03.(목)으로 연기됨에 따라 수시모집 등 대입 일정이 2주 가량 연기됨. 예외적인 상황으로 전형일정 비교를 위해 최초 발표된 일정표를 제시함.

2. 대학입학전형 시행계획 요약

가. 전체 모집인원 감소, 정시 선발 비율 소폭 증가

- 전체 모집인원은 346,553명으로 2021학년도 347,447명보다 894명 감소하였습니다.
※ 2020학년도 347,866명 → 2021학년도 347,447명 → 2022학년도 346,553명
- 정시모집에서 전년 대비 1.3%p 증가한 24.3%를 선발합니다.
 - 수시모집에서 전체 모집인원(346,553명)의 75.7%인 262,378명을 선발합니다.
 - 정시모집에서 전체 모집인원(346,553명)의 24.3%인 84,175명을 선발합니다.

구분	수시모집	정시모집	합계
2022학년도	262,378명(75.7%)	84,175명(24.3%)	346,553명
2021학년도	267,374명(77.0%)	80,073명(23.0%)	347,447명
2020학년도	268,776명(77.3%)	79,090명(22.7%)	347,866명

나. 학생부위주 전형의 선발 비율 소폭 감소

- 학생부위주 전형의 선발 비율이 전년도보다 1.3%p 감소하여, 전체 모집인원의 66.0%인 228,557명을 선발합니다.
※ 2020학년도 67.1% → 2021학년도 67.3% → 2022학년도 66.0%

구분	전형유형	2022학년도	2021학년도	2020학년도
수시	학생부교과	148,506명(42.9%)	146,924명(42.3%)	147,345명(42.4%)
	학생부종합	79,503명(22.9%)	86,083명(24.8%)	85,168명(24.5%)
정시	학생부교과	201명(0.1%)	270명(0.1%)	281명(0.1%)
	학생부종합	347명(0.1%)	424명(0.1%)	436명(0.1%)
합계		228,557명(66.0%)	233,701명(67.3%)	233,230명(67.1%)

다. 수시모집은 학생부, 정시모집은 수능 위주 선발

- 4+2 표준화된 대입전형 체계에 따라서 모집 시기별 주요 평가 요소 중심으로 수시모집은 학생부 위주, 정시모집은 수능 위주로 선발합니다.
 - 수시모집 인원 262,378명 중 228,009명(86.9%)을 학생부위주 전형으로 선발
 - 정시모집 인원 84,175명 중 75,978명(90.3%)을 수능 위주 전형으로 선발

구분	전형유형	2022학년도(A)		2021학년도(B)		증감현황(C) (C)=(A)-(B)
		모집인원(명)	비율(%)	모집인원(명)	비율(%)	
수시	학생부위주(교과)	148,506	42.9	146,924	42.3	1,582
	학생부위주(종합)	79,503	22.9	86,083	24.8	▼ 6,580
	논술위주	11,069	3.2	11,162	3.2	▼ 93
	실기/실적위주	18,817	5.4	18,821	5.4	▼ 4
	기타	4,483	1.3	4,384	1.3	99
소계		262,378	75.7	267,374	77.0	▼ 4,996
정시	수능위주	75,978	21.9	70,771	20.4	5,207
	실기/실적위주	7,470	2.2	8,356	2.4	▼ 886
	학생부위주(교과)	201	0.1	270	0.1	▼ 69
	학생부위주(종합)	347	0.1	424	0.1	▼ 77
	기타	179	0.1	252	0.0	▼ 73
소계		84,175	24.3	80,073	23.0	4,102
합계		346,553	100	347,447	100	▼ 894

라. 논술 위주 전형 3개 대학 신설, 모집인원은 감소

- 수시모집 시기에만 선발하는 논술위주 전형은 올해 가천대, 고려대(세종), 수원대가 논술위주 전형을 신설하였으나, 전년도 실시 대학의 모집인원 감소 경향으로 전체 모집인원은 전년 대비 93명 감소하였습니다.

※ 대학별 평균 모집인원 : 2020학년도 368.1명 → 2021학년도 338.2명 → 2022학년도 307.4명

구분	2022학년도		2021학년도		2020학년도	
	대학 수	모집인원	대학 수	모집인원	대학 수	모집인원
수시	36개교	11,069명	33개교	11,162명	33개교	12,146명

- 논술위주 전형 시행 대학: 가천대, 가톨릭대, 건국대, 경기대, 경북대, 경희대, 고려대(세종), 광운대, 단국대, 덕성여대, 동국대, 부산대, 서강대, 서울과학기술대, 서울시립대, 서울여대, 성균관대, 성신여대, 세종대, 수원대, 숙명여대, 숭실대, 아주대, 연세대, 연세대(미래), 울산대, 이화여대, 인하대, 중앙대, 한국기술교육대, 한국산업기술대, 한국외대, 한국항공대, 한양대, 한양대(ERICA), 홍익대
- 논술위주 전형 신설 대학: 가천대, 고려대(세종), 수원대

마. 고른기회전형 모집인원 및 선발 비율 지속 증가

- 고른기회전형으로 선발하는 모집인원은 전년 대비 5,940명 증가하였습니다.

※ 2020학년도 46,327명 → 2021학년도 47,606명 → 2022학년도 53,546명

구분	2022학년도	2021학년도	2020학년도
정원내	29,103명(8.4%)	23,344명(6.7%)	22,442명(6.5%)
정원외	24,443명(7.1%)	24,262명(7.0%)	23,885명(6.9%)
합 계	53,546명(15.5%)	47,606명(13.7%)	46,327명(13.3%)

- 고른기회전형 : 국가보훈대상자, 농어촌학생, 기초생활수급자, 차상위계층, 한부모가족 지원대상자, 특성화 고교 졸업자, 특성화고 등을 졸업한 재직자, 장애인 등 대상자, 서해 5도 학생, 만학도, 성인학습자, 지역인재 등

바. 지역인재전형 모집인원 및 선발 비율 지속 증가

- 지방대학 및 지역균형인재 육성에 관한 법률에 근거하여 지역인재의 대학입학 기회 확대를 위해서 지역인재전형 선발 규모를 지속해서 확대하고 있습니다.

구분	대학 수	모집인원	총 모집인원 대비 비율(%)
2022학년도	92개교	20,793명	6.0%
2021학년도	86개교	16,526명	4.8%
2020학년도	83개교	16,127명	4.6%

3. 대학입학전형 시행계획 주요 특징

가. 수시 전형별 규모 변화, 학생부종합·논술·실시/실적위주전형 축소

- 1) 학생부위주(교과)전형의 경우 서울(1,719명), 경남(697명), 전북(616명), 대구(192명), 대전(183명) 등 11개 지역에서 증가하였고 경기(2,091명), 세종(375명), 충남(156명), 인천(145명) 등 6개 지역에서 감소하여 총 모집인원은 전년 대비 1,077명 증가하였습니다.
- 2) 학생부위주(종합)전형에서 모집인원이 증가한 지역은 부산(693명), 충남(211명), 강원(209명), 충북(120명) 등 6개 지역이고 감소한 지역은 서울(4,139명), 경남(979명), 경기(432명), 전북(375명), 광주(317명) 등 11개 지역 등으로 총 모집인원은 5,463명이 감소하였습니다.
- 3) 실기/실적위주전형은 부산(159명), 경북(54명), 충남(48명) 등 10개 지역에서 증가하였고, 서울(331명), 광주(44명), 인천(16명) 등 6개 지역에서 감소하여 총 모집인원은 84명이 감소하였습니다.
- 4) 논술위주 전형은 감소추세를 보이고 있습니다. 서울(1,360명), 대구(300명), 부산(94명), 인천(21명), 강원(3명) 등 5개 지역에서 모집인원이 감소하였습니다. 적성고사를 실시하던 3개 대학이 논술위주 전형을 신설하여 경기(1,305명), 세종(380명)이 증가하였으나, 전체 모집인원은 93명이 감소하였습니다.

㉠ 수시모집 전형유형별 모집인원 변화²⁾

(단위: 명)

수시	학생부교과			학생부종합			실기/실적			논술		
	2022	2021	증감	2022	2021	증감	2022	2021	증감	2022	2021	증감
서울	11,785	10,066	1,719	23,368	27,507	▼4,139	3,477	3,808	▼331	5,945	7,305	▼1,360
인천	1,262	1,407	▼145	2,425	2,466	▼41	293	309	▼16	509	530	▼21
경기	11,816	13,907	▼2,091	7,761	8,193	▼432	2,818	2,828	▼10	2,831	1,526	1,305
강원	8,262	8,269	▼7	3,221	3,012	209	673	665	8	259	262	▼3
대전	10,647	10,464	183	2,839	3,060	▼221	1,036	1,015	21	-	-	-
세종	553	928	▼375	444	445	▼1	190	189	1	380	-	380
충남	13,688	13,844	▼156	5,248	5,037	211	2,437	2,389	48	210	210	-
충북	9,648	9,733	▼85	2,337	2,217	120	880	894	▼14	-	-	-
대구	3,382	3,190	192	2,156	2,136	20	738	716	22	457	757	▼300
경북	14,921	14,815	106	4,562	4,464	98	1,876	1,822	54	-	-	-
부산	16,455	16,359	96	6,550	5,857	693	1,789	1,630	159	439	533	▼94
울산	1,408	1,304	104	717	769	▼52	230	224	6	12	12	-
경남	9,264	8,567	697	1,404	2,383	▼979	284	277	7	-	-	-
광주	8,851	8,707	144	1,928	2,245	▼317	459	503	▼44	-	-	-
전남	6,028	5,955	73	742	952	▼210	281	281	-	-	-	-
전북	8,455	7,839	616	2,930	3,305	▼375	933	922	11	-	-	-
제주	1,145	1,139	6	326	373	▼47	60	66	▼6	-	-	-
합계	137,570	136,493	1,077	68,958	74,421	▼5,463	18,454	18,538	▼84	11,042	11,135	▼93

2) 2022 대학입학 전형 시행계획 주요 사항(2020.04.29.), 2021 대학입학 전형 시행계획 주요 사항(2019.04.30.) 정원내 모집인원 기준. 이하 자료 동일함.

나. 정시 수능위주 전형 증가, 서울 21%, 전국 6.5% 상승

- 1) 수능위주 전형의 경우 서울(4,534명), 경기(1,349명), 인천(203명), 광주(195명) 등 10곳에서 증가하였고, 부산(820명), 경북(320명), 충남(225명), 전북(213명) 등 7곳에서 감소하여 총 모집인원은 전년도 68,465명에서 4,446명 증가한 72,911명입니다.
- 2) 학생부위주(교과)전형은 서울에서 34명에서 12명으로 22명 감소하였고, 경북에서 1명, 울산 17명, 전북에서 11명이 감소하여 총 51명이 감소하였습니다.
- 3) 학생부위주(종합)전형은 서울에서만 4명에서 6명으로 2명이 증가하였고, 다른 지역은 전년도와 같아 총 모집인원은 99명입니다.
- 4) 실기/실적위주 전형은 인천에서만 15명이 증가하였고, 경기(471명), 서울(217명), 부산(48명), 강원(34명), 대전(33명) 등 14곳에서 감소하여 전체 모집인원은 전년도 8,319명에서 881명이 감소한 7,438명입니다.

☞ 정시모집 전형유형별 모집인원 변화

(단위: 명)

정시	수능위주			학생부교과			학생부종합			실기/실적		
	2022	2021	증감	2022	2021	증감	2022	2021	증감	2022	2021	증감
서울	26,093	21,559	4,534	12	34	▼22	6	4	2	2,030	2,247	▼217
인천	2,154	1,951	203	-	-	-	-	-	-	154	139	15
경기	10,850	9,501	1,349	-	-	-	60	60	-	1,300	1,771	▼471
강원	3,321	3,514	▼193	-	-	-	-	-	-	275	309	▼34
대전	2,200	2,329	▼129	-	-	-	-	-	-	356	389	▼33
세종	1,112	1,106	6	-	-	-	-	-	-	-	-	-
충남	4,215	4,440	▼225	4	4	-	-	-	-	894	911	▼17
충북	2,692	2,871	▼179	-	-	-	-	-	-	487	502	▼15
대구	2,748	2,649	99	-	-	-	-	-	-	152	165	▼13
경북	3,205	3,525	▼320	46	47	▼1	5	5	-	489	488	1
부산	4,878	5,698	▼820	-	-	-	-	-	-	402	450	▼48
울산	368	352	16	3	20	▼17	-	-	-	50	60	▼10
경남	2,215	2,156	59	-	-	-	-	-	-	145	148	▼3
광주	2,286	2,091	195	31	31	-	-	-	-	240	241	▼1
전남	1,000	980	20	-	-	-	28	28	-	117	130	▼13
전북	2,673	2,886	▼213	34	45	▼11	-	-	-	295	316	▼21
제주	901	857	44	-	-	-	-	-	-	52	53	▼1
합계	72,911	68,465	4,446	130	181	▼51	99	97	2	7,438	8,319	▼881

다. 정시전형 군별 선발 대학 및 모집인원 변화

- 1) 군별 모집인원은 가군이 25,833명에서 28,962명으로 3,129명이 증가하였고, 나군은 26,566에서 29,667명으로 3,101명이 증가하여 가군과 나군의 모집인원 격차가 전년도 733명에서 705명으로 감소하였다. 다군의 모집인원도 16,066명에서 17,358명으로 1,292명 증가하였습니다.
- 2) 분할 모집대학을 포함하여 가군에서는 120개 대학에서 수능 위주로 27,670명, 실기/실적위주로 2,626명을 선발하고, 나군에서는 143개 대학에서 수능 위주로 28,581명, 실기/실적위주로 2,649명을 선발합니다. 다군에서는 124개 대학에서 수능 위주로 16,660명, 실기/실적위주로 2,163명을 선발합니다.

☞ 정시모집 수능위주전형 군별 모집인원 변화

(단위: 명)

구 분	가 군			나 군			다 군			증감
	2022	2021	증감	2022	2021	증감	2022	2021	증감	
서울	12,044	8,471	3,573	11,527	9,217	2,310	4,751	3,871	880	6,763
인천	918	763	155	776	605	171	654	583	71	397
경기	3,464	2,955	509	3,382	3,069	313	4,348	3,477	871	1,693
강원	874	888	▼ 14	1,495	1,501	▼ 6	952	1,125	▼ 173	▼ 193
대전	1,115	1,132	▼ 17	1,042	1,113	▼ 71	72	84	▼ 12	▼ 100
세종	276	259	17	175	143	32	744	704	40	89
충남	1,083	1,498	▼ 415	2,070	1,744	326	1,062	1,198	▼ 136	▼ 225
충북	1,269	1,407	▼ 138	958	848	110	468	616	▼ 148	176
대구	1,336	1,261	75	981	979	2	449	409	40	▼ 13
경북	824	1,004	▼ 180	1,325	1,300	25	1,224	1,221	3	152
부산	2,330	2,703	▼ 373	2,033	2,425	▼ 392	515	570	▼ 55	▼ 820
울산	73	72	1	277	266	11	18	14	4	16
경남	927	1,007	▼ 80	790	523	267	498	626	▼ 128	59
광주	1,281	1,104	177	1,006	987	19	-	-	-	196
전남	269	347	▼ 78	168	182	▼ 14	563	451	112	20
전북	813	896	▼ 83	1,298	1,320	▼ 22	569	670	▼ 101	▼ 206
제주	66	66	-	364	344	20	471	447	24	44
합계	28,962	25,833	3,129	29,667	26,566	3,101	17,358	16,066	1,292	7,522

☞ 정시모집 실기/실적위주 전형 군별 모집인원 변화

(단위: 명)

분할모집군	대 학
가 (18개교)	고려대, 광신대, 광주가톨릭대, 김천대, 대전가톨릭대, 목포가톨릭대, 부산장신대, 수원가톨릭대, 연세대, 영남신학대, 제주국제대, 창신대, 청운대, 총신대, 한국교원대, 한국체대, 한세대, 호남신학대
나 (22개교)	감리교신학대, 경인교대, 공주교대, 공주대, 광주교대, 꽃동네대, 대구교대, 부산교대, 서강대, 서울교대, 서울대, 아세아연합신학대, 우석대, 장로회신학대, 전주교대, 중앙승가대, 진주교대, 청주교대, 춘천교대, 한려대, 한일장신대, 호남대
다 (17개교)	가야대, 건국대(글로벌), 금강대, 대신대, 대전신학대, 루터대, 서울장신대, 신경대, 영산대, 영산선학대, 예수대, 침례신학대, 칼빈대, 한경대, 한국국제대, 한국성서대, 한동대
가/나 (33개교)	경북대, 경희대, 광주여대, 금오공과대, 남부대, 덕성여대, 동국대, 동아대, 백석대, 부산가톨릭대, 부산대, 서울과학기술대, 서울시립대, 성균관대, 세종대, 세한대, 송원대, 숙명여대, 안동대, 연세대(미래), 예원예대, 용인대, 이화여대, 전북대, 조선대, 중원대, 충남대, 충북대, 한남대, 한밭대, 한양대, 호서대, 호원대
가/다 (19개교)	경주대, 계명대, 광주대, 군산대, 나사렛대, 동국대(경주), 동신대, 목포대, 삼육대, 서울신학대, 서울한영대, 순천대, 아주대, 유원대, 인제대, 인천대, 창원대, 한국해양대, 한신대
나/다 (19개교)	가톨릭관동대, 경남과학기술대, 경운대, 극동대, 대구가톨릭대, 동덕여대, 서울기독대, 선문대, 성공회대, 세명대, 수원대, 순천향대, 안양대, 위덕대, 인천가톨릭대, 제주대, 차의과학대, 케이씨대, 한라대
가/나/다 (69개교)	가천대, 가톨릭대, 강남대, 강릉원주대, 강원대, 건국대, 건양대, 경기대, 경남대, 경동대, 경상대, 경성대, 경일대, 고려대(세종), 고신대, 광운대, 국민대, 남서울대, 단국대, 대구대, 대구예대, 대구한의대, 대전대, 대전대, 동명대, 동서대, 동양대, 동의대, 명지대, 목원대, 목포해양대, 배재대, 부경대, 부산외대, 상명대, 상지대, 서경대, 서울여대, 서원대, 성결대, 성신여대, 송실대, 신라대, 신한대, 영남대, 우송대, 울산대, 원광대, 을지대, 인하대, 전남대, 전주대, 중부대, 중앙대, 청주대, 초당대, 추계예대, 평택대, 한국교통대, 한국기술교육대, 한국산업기술대, 한국외대, 한국항공대, 한림대, 한서대, 한성대, 한양대(ERICA), 협성대, 홍익대

라. 지역인재전형 선발 규모 확대

- 1) 지방대학 및 지역균형인재 육성에 관한 법률에 근거하여 지역인재의 대학입학 기회 확대를 위해서 지역인재전형 선발 규모를 지속해서 확대하고 있습니다.
- 2) 2022학년도에는 92개교에서 20,793명을 선발하는데, 지난해보다 4,272명이 증가하였습니다.
- 3) 학생부교과 14,040명, 학생부종합 6,299명, 논술 20명, 실기/실적 93명, 수능으로 341명을 선발합니다.

지역	학생부교과	학생부종합	논술	실기/실적	수능	합계
강원	1,748	393	-	-	67	2,208
대전	1,794	643	-	-	45	2,482
세종	65	-	-	-	-	65
충남	1,453	600	-	64	41	2,158
충북	661	156	-	-	25	842
대구	1,054	680	-	-	-	1,734
경북	2,880	564	-	25	-	3,469
부산	781	1,562	20	-	20	2,383
울산	-	228	-	-	-	228
경남	383	373	-	-	26	782
광주	1,043	561	-	-	76	1,680
전남	1,047	265	-	-	-	1,312
전북	812	274	-	4	34	1,124
제주	319	-	-	-	7	326
합계	14,040	6,299	20	93	341	20,793

마. 약학대학 학부 6년제 선발

- 1) PEET 시험을 기반으로 대학 2년을 수료한 편입생을 선발하던 2+4 체제의 약학대학이 2022학년도부터 6년제로 학부생 신입생을 선발하게 됩니다.
- 2) 통합 6년제 도입 대학의 경우 2026~27년 약사 배출 인원 감소로 인해 약사 수급 인력 확보에 차질이 예상됨에 따라 2022~23년에 한해 편입학을 병행하여 선발합니다.
- 3) 2022학년도에는 32개 대학에서 수시 923명, 정시 655명(가군 326명, 나군 258명, 다군 71명)으로 총 1,578명을 선발합니다.

☞ 2022학년도 전국학년도 약대 현황과 모집인원

지역	2022학년도 학부전환 대학		약학전문대학원 선발 대학	
	대학(명)	인원 소계(명)	대학(명)	인원 소계(명)
서울	경희대(40), 덕성여대(80), 동덕여대(40), 삼육대(30), 서울대(63), 성균관대(65), 이화여대(120), 중앙대(120)	558	숙명여대(80)	80
경기	가톨릭대(30), 동국대(일산)(30), 아주대(30), 차의과대(30), 한양대(ERICA)(30)	150	-	-
인천	가천대(메디컬)(30), 연세대(송도)(30)	60	-	-
강원	-	-	강원대(50)	50
대전·세종·충남	고려대(세종)(30), 단국대(천안)(30),	60	충남대(50)	50

지역	2022학년도 학부전환 대학		약학전문대학원 선발 대학	
	대학(명)	인원 소계(명)	대학(명)	인원 소계(명)
충북	충북대(50)	50	-	-
대구·경북	경북대(30), 계명대(30), 대구가톨릭대(50), 영남대(70),	180	-	-
부산·경남	경상대(30), 경성대(50), 인제대(30)	110	부산대(70)	70
광주·전남	순천대(30), 전남대(60), 조선대(75)	165	목포대(30)	30
전북	우석대(40), 원광대(40), 전북대(30)	110	-	-
제주	제주대(30)	30	-	-
합계		1,473		280

바. 수도권대학 지역균형 선발 신설

- 1) 2022학년도부터 수도권 소재 대학들은 지역 균형 전형은 학생부위주 전형으로 10% 이상 선발하는데 동덕여대, 삼육대, 안양대, 용인대, 한경대, 한국산업기술대, 한국항공대, 한성대, 한신대, 협성대 등은 지역균형 전형을 시행하지 않습니다.
- 2) 대학에 따라서는 재학생 뿐만 아니라 졸업생도 지원할 수 있는데, 경희대, 서강대, 서울교대, 서울대, 성균관대, 연세대, 중앙대는 졸업예정자로만 지원 자격이 제한되어 있습니다.

대학명	모집 인원(명)	전형명	전형방법	최저유무	주요사항
가천대	335	지역균형	교과60 + 면접40	×	추천자
가톨릭대	232	지역균형전형	교과100	○	15명
강남대	196	학교장추천	교과100	×	10명
건국대	340	KU지역균형	교과100	○	종합 → 교과 추천자
경기대	316	학교장추천전형	교과90 + 출결10	○	20명
경인교대	70	학교장추천	서류100	×	종합, 2명
경희대	544	고교연계	교과80 + 출결10 + 봉사10	○	종합 → 교과 6명(인문2, 자연3, 예체능1)
고려대	839	학교추천	교과80 + 서류20	○	면접→서류 변경, 4%
광운대	202	지역균형	교과100	×	추천자
국민대	386	교과성적우수자	교과100	○	추천자
단국대	261	지역균형선발전형	교과100	○	8명
대진대	56	학교장추천	교과100	×	추천자
덕성여대	120	고교추천전형	교과100	×	국, 영, 수, 사/과 80단위 이수
동국대	398	학교장추천인재	교과60 + 서류40	×	종합 → 교과 계열별4, 최대7명
명지대	306	학교장추천	교과100	×	추천자, 인원추후확정
상명대	336	고교추천전형	교과100	×	10명
서강대	172	고교장추천	교과90 + 출결5 + 봉사5	○	10명
서울과학기술대	412	고교추천	교과100	○	10명
서울교대	50	학교장추천	1단계(2배수): 교과100 2단계: 1단계90 + 면접10	○	추천자
서울대	664	지역균형	서류70 + 면접30	○	종합, 2명

대학명	모집 인원(명)	전형명	전형방법	최저유무	주요사항
서울시립대	192	지역균형선발	교과100	○	4명
서울여대	172	교과우수자	교과100	○	추천자
성균관대	361	학교장추천	교과100	○	4%
성신여대	224	지역균형	교과90 + 비교과10	○	추천자
세종대	118	지역균형	교과100	×	8명(인문3, 자연5)
수원대	184	지역균형선발	주요교과60 + 면접40	○	10%
숙명여대	243	지역균형선발	교과100	○	10% (5명 미만 학교는 5명 가능)
숭실대	474	학생부우수자	교과100	○	추천자
신한대	120	지역균형	우수2개학기50 + 50	×	추천자
아주대	235	고교추천전형	교과100	○	추천자
연세대	523	추천형	1단계(5배수): 교과100 2단계: 1단계60 + 면접40	×	5%
을지대	106	지역균형	교과100	○(일부)	추천자
이화여대	400	고교추천	교과80 + 면접20	×	5%(10명 이내)
인천대	275	지역균형	교과100	×	추천자
인하대	385	지역추천인재	교과100	○	7명
중앙대	501	지역균형	교과70 + 비교과30	○	10명
차의과학대	55	CHA학교장추천	교과100	○ (약학)	추천자
평택대	59	PTU추천	교과100	×	추천자
한국외대	373	학교장추천	교과90 + 비교과10	○ (일부)	20명
한양대	320	지역균형발전	교과100	×	11%
한양대(ERICA)	301	지역균형	교과100	○	10명 이내(예정)
홍익대	237	학교장추천	교과100	○	5명

※ 비율(%)은 3학년 재학(제적) 인원의 비율임. 여대는 3학년 여학생 기준

II

수시모집 전형별 이해

1. 학생부교과전형의 이해
2. 학생부종합전형의 이해
3. 논술전형의 이해



1. 학생부교과전형의 이해

가. 전형 현황

- 1) 2021학년도에는 건국대, 경희대, 동국대, 서강대, 서울대, 성균관대, 연세대, 한국교원대, 한동대, 포항공대 등이 학생부 위주(교과) 전형을 시행하지 않았습니다. 2022학년도에는 서울대와 서울교대를 제외한 나머지 9개 교대, 포항공대 그리고 학교 특성상 주로 정성평가로 신입생을 선발하는 추계예대, 중앙승가대에서만 학생부 위주(교과) 전형을 시행하지 않습니다.
- 2) 재외국민과 외국인 특별전형을 제외한 수시 전형 별 모집인원을 비교해 보면, 전체 모집인원 257,895명 중 학생부 위주(교과) 전형으로 모집하는 인원은 148,506명으로 전체의 56.6%를 차지합니다.

☞ 수시모집 전형별 실시대학 수 및 비율 비교

구분		학생부위주(교과)		학생부위주(종합)		논술위주		실기/실적위주		계	
		2022	2021	2022	2021	2022	2020	2022	2021	2022	2021
모집 인원	인원수(명)	148,506	146,924	79,503	86,083	11,069	11,162	18,817	18,821	257,895	262,990
	비율(%)	57.6	55.9	30.8	32.7	4.3	4.2	7.3	7.2	100	100
실시 대학	대학 수(개교)	184	179	137	139	36	33	143	146	198	198
	비율(%)	92.9	90.4	69.2	70.2	18.2	16.7	72.2	73.7	-	-

※ 2022학년도 대학입학 전형 시행계획(2020.4.30. 대교협 발표 보도 첨부자료 기준)

※ 지방캠퍼스는 별도 대학으로 계산함. 정원외 모집인원은 제외함.

나. 전형의 특징

- 1) 학생부위주(교과)전형은 학생부 교과 성적을 50% 이상 반영하는 전형을 의미합니다. 학생부위주(종합)전형이나 논술위주전형 등 다른 전형에 비해 상대적으로 경쟁률이 낮은 편입니다. 대교협에서 발표한 2020학년도 수시모집 결과를 분석해 보면 학생부위주(교과)전형은 평균 6.7:1, 학생부위주(종합)전형은 8.0:1, 논술위주전형은 29.5:1의 경쟁률을 나타냈습니다.
- 2) 교과 성적을 정량적으로 평가하는 학생부교과전형은 다른 전형에 비해 상대적으로 합격 가능성 예측이 쉬워 안정 지원하는 사례가 많아 중복 합격자가 많고, 이에 따라 총원 합격률도 높은 편입니다. 전국 48개 대학의 자료를 보면 ‘학생부위주(교과)전형 > 학생부위주(종합)전형 > 논술위주전형’ 순으로 학생부위주(교과)전형의 총원합격률이 월등히 높고, 논술위주전형의 총원합격률은 상대적으로 매우 낮습니다.
- 3) 학생부위주(교과)전형은 전형 요소, 수능 최저학력기준, 모집인원, 전년도 경쟁률 등의 여러 가지 변수에 따라 합격선이 많이 달라집니다.
학생부위주(교과) 일반전형 387개 중 수능 최저학력기준을 적용하는 전형은 151개(39%) 전형이며, 236개(61%) 전형에는 수능 최저학력기준을 적용하지 않습니다.

☞ 수능 최저학력기준 적용 여부 비교(일반전형)

구분	수능 최저학력기준 적용		수능 최저학력기준 미적용		소계	
	전형 수(개)	비율(%)	전형 수(개)	비율(%)	전형 수(개)	비율(%)
서울	29	58.0	21	42.0	50	100
인천·경기	24	36.9	41	63.1	65	100
강원	6	30.0	14	70.0	20	100
대전·세종·충남	19	35.8	34	64.2	53	100
충북	8	25.0	24	75.0	32	100
대구·경북	23	48.9	24	51.1	47	100
부산·울산·경남	19	35.2	35	64.8	54	100
광주·전남	18	37.5	30	62.5	48	100
전북	4	25.0	12	75.0	16	100
제주	1	50.0	1	50.0	2	100
계	151	39.0	236	61.0	387	100

다. 지역균형 전형 선발

- 1) 2022학년도부터는 대입제도 공정성 강화 방안³⁾에 따라 수도권 소재 대학들이 지역 균형 선발을 하는데 대체로 학교장추천 성격의 학생부위주(교과)전형으로 선발합니다. 일부 대학의 경우 이전 연도에 실시된 학교장추천 전형이나 혹은 학생부위주(교과)전형이 변형된 사례도 있고, 신설된 예도 있습니다. 2022학년도에 학생부위주(교과)전형의 지역균형 선발을 하지 않는 대학은 동덕여대, 삼육대, 안양대, 용인대, 한경대, 한국산업기술대, 한국항공대, 한성대, 한신대, 협성대 등이 있습니다.

☞ 학생부위주(교과)전형 지역균형 선발 대학 현황

(단위: 개교)

구분	전형방법			수능 최저학력기준		추천인원 제한		소계
	학생부100	학생부+면접	학생부+서류	적용	미적용	제한	미제한	
서울	20	3	1	17	7	16	8	24
인천	2	-	-	1	1	1	1	2
경기	11	3	1	6	9	6	9	15
계	33	6	2	24	17	23	18	41

※ 이원화 캠퍼스는 본교 캠퍼스에 포함하고, 지방캠퍼스는 별도 산출함

- 2) 지역균형 선발을 하는 대학은 수도권 41개 대학 중 80.5%인 33개교가 교과 100%로 선발하며 그 이외에 면접, 서류 등을 포함하여 선발합니다.
- 3) 또한, 41개 대학 중 58.5%에 해당하는 24개교가 수능 최저학력기준을 적용하고 있으며, 56.1%인 23개교에서 추천 인원을 제한하여 선발할 계획입니다. 학교장추천 전형의 추천 인원 기준은 대학에 따라 다양한데, 일정 인원을 추천하는 경우와 재적 인원의 일정 비율을 추천기준으로 적용하는 예도 있습니다. 추천 인원을 제한하는 대학의 경우, 일선 고등학교에서 추천의 형평성을 고려하여 대체로 복수 추천보다는 단수 추천을 선호함을 고려할 때 합격자의 교과 등급이 예측보다 내려갈 수도 있을 것으로 예상됩니다. 따라서 수능 최저학력기준 충족과 일정 수준의 교과 성적 유지를 통해 학생부위주(교과)전형 지역균형 선발을 목표로 하는 것도 좋은 전략이 될 수 있습니다.

3) 대입제도 공정성 강화 방안(2019. 11. 28. 교육부 발표)

☞ 학생부위주(교과)전형 지역균형 선발 모집인원 및 추천 인원 기준

지역	대학명	전형명	모집단위	모집인원 (명)	수능 최저학력기준	추천기준
서울	건국대	KU지역균형	인문, 자연	340	○	제한없음
	경희대	고교연계	인문, 자연	506	○	인문2명, 자연3명, 예체능1명
	고려대	학교추천	인문, 자연	839	○	4%
	광운대	지역균형	인문, 자연	202	×	제한없음
	국민대	교과성적우수자	인문, 자연	381	○	제한없음
	덕성여대	고교추천	인문, 자연	120	×	제한없음
	동국대	학교장추천인재	인문, 자연	393	×	인문3명, 자연4명
	명지대	학교장추천	인문, 자연	306	×	추후확정
	상명대	고교추천	인문, 자연	310	○	10명
	서강대	고교장추천	인문, 자연	172	○	10명
	서울과학기술대	고교추천	인문, 자연	408	○	10명
	서울교대	학교장추천	초등교육	50	○	제한없음
	서울기독대	학교장·교사추천자	인문	2	×	제한없음
	서울시립대	지역균형선발	인문, 자연	192	○	4명
	서울여대	교과우수자	인문, 자연	172	○	제한없음
	성균관대	학교장추천	인문, 자연	356	○	4%
	성신여대	지역균형	인문, 자연	224	○	제한없음
	세종대	지역균형	인문, 자연	118	×	인문3명, 자연5명
	숙명여대	지역균형선발	인문, 자연	243	○	10%(최소5명)
	송실대	학생부우수자	인문, 자연	474	○	제한없음
	연세대	추천형	인문, 자연	523	×	5%
	이화여대	고교추천	인문, 자연	389	×	5%(최대10명)
	중앙대	지역균형	인문, 자연	501	○	10명
	한국외대	학교장추천	인문, 자연	373	○ (글로벌 ×)	20명
	한양대	지역균형발전	인문, 자연	320	×	11%
	홍익대	학교장추천자	인문, 자연	237	○	5명
인천	인천대	지역균형	인문, 자연	275	×	제한없음
	인하대	지역추천인재	인문, 자연	380	○	7명
경기	가천대	지역균형	인문, 자연	335	×	제한없음
	가톨릭대	지역균형	인문, 자연	232	○	15명
	강남대	학교장추천	인문, 자연	196	×	10명
	경기대	학교장추천	인문, 자연	305	○	20명
	단국대	지역균형선발	인문, 자연	261	○	8명
	대진대	학교장추천	인문, 자연	54	×	제한없음
	명지대	학교장추천	인문, 자연	306	×	추후확정
	수원대	지역균형선발	인문, 자연	184	○	입학년도 입학정원 10%
	신한대	지역균형	인문, 자연	113	×	제한없음
	아주대	고교추천	인문, 자연	235	○	제한없음
	을지대(성남)	지역균형	인문, 자연	106	○(바이오융합대 ×)	제한없음
	차의과학대	CHA학교장추천	인문, 자연	55	×	제한없음
	평택대	PTU추천	인문, 자연	56	×	제한없음
	한양대(ERICA)	지역균형선발	인문, 자연	301	○	10명

※ 예체능계 모집인원은 제외하고 인문, 자연 모집 단위 모집인원만 산출함.

※ 이원화 캠퍼스 모집인원은 본교 캠퍼스에 포함하고, 지방캠퍼스는 별도 산출함.

라. 전형 요소별 반영방법 및 모집인원

1) 학생부 100%(비교과 포함) 전형

- 학생부 100%로만 선발하는 전형의 경우 대부분 수능 최저학력기준을 적용하여 선발하고 있으며, 수능 최저학력기준이 높은 일부 대학은 수능 최저학력기준 충족 여부가 합격과 높은 상관관계를 갖기도 합니다. 수능 최저학력기준을 적용하지 않고 면접고사도 시행하지 않는 학생부위주(교과)전형의 경우, 교과 성적의 합격선이 매우 높게 형성됩니다.
- 학생부위주(교과)전형에서 비교과를 반영하는 경우 대부분 출결이나 봉사활동 시간을 정량화시켜서 반영합니다. 출결은 무단결석 1일 ~ 3일 이내, 봉사 시간은 20시간 ~ 40시간 이상이면 대부분 만점을 주는 경우가 많아 비교과 점수보다는 교과 성적에 의해서 합격·불합격이 가려지는 사례가 대부분입니다.

2) 학생부 + 면접

- 면접이 있는 전형의 경우는 면접이 당락에 영향을 미치는 경우가 많습니다. 단계별 전형의 경우에는 1단계 통과를 먼저 염두에 두어야 하겠지만 3배수 정도인 학생부위주(종합)전형의 1단계 통과 배수와는 달리 5배수 이상인 경우도 많습니다. 학생부위주(종합)전형의 면접은 서류 기반형 면접이 대부분이나 학생부위주(교과)전형은 대학의 특성이나 학과의 특성에 따라 다양한 형태의 면접으로 시행됩니다.
- 학생부위주(교과)전형에서 무엇보다 중요한 것은 교과 성적이지만 지원자 대부분이 전년도 입시 결과를 바탕으로 지원하여 전형 방법의 변화가 없다면 지원자의 교과 성적 범위는 비슷하게 유지됩니다. 따라서 면접의 역할이 상대적으로 커지게 됩니다.

3) 학생부 + 서류

- 학생부위주(교과)전형 중 서류를 평가에 반영하는 대학도 있는데, 이 경우에는 학생부의 교과 성적을 정량평가로 일정 비율 반영하고, 학생부위주(종합)전형의 경우처럼 자기소개서 등의 서류평가 점수를 포함하여 선발합니다. 교과 등급 이외에 서류가 반영됨에 따라 합격선이 다소 낮아지는 특징을 보입니다.

4) 대학별 학생부위주(교과)전형 모집인원 및 전형 방법

지역균형전형을 제외한 학생부위주(교과)전형의 전형 방법, 모집인원 현황은 아래와 같습니다.

☞ 학생부위주(교과)전형 모집인원 및 전형방법(일반전형)-지역균형 제외

지역	대학명	전형명	계열 또는 학과	전형방법	모집인원 (명)	수능 최저 학력기준
서울	경기대	교과성적우수자	관광	학생부100	20	○
	덕성여대	학생부100%	인문, 자연	학생부100	155	○
	동덕여대	학생부교과우수자	인문, 자연	학생부100	378	○
	명지대	교과면접	인문, 자연	1단계(5배수): 학생부100 2단계: 1단계70 + 면접30	145	×
	삼육대	일반	인문, 자연	1단계(5배수): 학생부100 2단계: 1단계60 + 면접40	176	×
			약학과	1단계(5배수): 학생부100 2단계: 1단계60 + 면접40	4	○
		학생부교과우수자	인문, 자연	학생부100	213	○

지역	대학명	전형명	계열 또는 학과	전형방법	모집인원 (명)	수능 최저 학력기준
서울	서경대	교과성적우수자	인문, 자연	학생부100	211	×
		일반학생교과	인문, 자연	학생부100	225	○
	서울한영대	일반	인문	학생부60 + 면접40	112	×
	성공회대	교과성적	인문, 자연	학생부100	185	×
	세종대	학생부우수자	인문, 자연	학생부100	270	○
	장로회신학대	학생부우수자	인문	학생부75.96 + 면접24.04	16	×
	총신대	교과우수자	인문	학생부80 + 면접20	62	×
		교과우수자	인문, 자연	학생부100	37	×
		일반학생	인문, 자연	학생부80 + 면접20	102	×
			간호학과	학생부80 + 면접20	25	○
	한국성서대	교과성적우수자	인문, 자연	학생부80 + 면접20	48	×
		일반학생	인문, 자연	학생부70 + 면접30	66	×
			간호학과	학생부70 + 면접30	20	○
	한성대	교과1- 수능최저적용	인문, 자연	학생부100	321	○
		교과2- 수능최저미적용	인문, 자연	학생부100	216	×
인천	인천가톨릭대	학교생활우수자	간호학과	1단계(3배수): 학생부100 2단계: 학생부80 + 면접20	18	×
	인천대	교과성적우수자	인문, 자연	학생부100	455	○
경기	가천대	학생부우수자	인문, 자연	학생부100	381	○
	경기대	교과성적우수자	인문, 자연	학생부100	294	○
	경동대(양주)	일반학생	인문, 자연	학생부100	527	×
	대진대	학생부우수자	인문, 자연	학생부70 + 면접30	435	×
	루터대	일반학생	인문	학생부100	74	×
	명지대	교과면접	자연	1단계(5배수): 학생부100 2단계: 1단계70 + 면접30	120	×
	서울기독대	일반	인문	학생부67.7 + 면접32.3	45	×
	서울신학대	교과성적	인문, 자연	학생부100	67	×
		일반	인문, 자연	학생부60 + 면접40	73	×
	서울장신대	일반	사회복지학과	학생부80 + 면접20	20	×
		자기추천	사회복지학과	학생부60 + 면접40	6	×
	성결대	SKU창의적인재	인문, 자연	1단계(6배수): 학생부100 2단계: 1단계40 + 면접60	222	×
		교과성적우수자	인문, 자연	학생부100	564	×
	수원대	교과우수	인문, 자연	학생부100	132	○
		면접위주교과	인문, 자연	1단계(5배수): 학생부100 2단계: 학생부60 + 면접40	278	×
	신경대	일반학생	인문, 자연	학생부100	134	×
			간호학과	학생부100	30	○
	신한대	일반	인문, 자연	학생부70 + 면접30	653	×
	아세아연합신학대	일반	글로벌융합리더	학생부60 + 면접40	83	×
	안양대	아리학생부교과	인문, 자연	학생부100	305	×
		아리학생부면접	인문, 자연	1단계(5배수): 학생부100 2단계: 1단계70 + 면접30	267	×
	용인대	교과성적우수자	인문, 자연	학생부100	116	○
		일반학생	인문, 자연	학생부100	182	×

지역	대학명	전형명	계열 또는 학과	전형방법	모집인원 (명)	수능 최저 학력기준
경기	을지대(성남)	교과면접우수자	인문, 자연	1단계(4배수): 학생부100 2단계: 1단계70 + 면접30	125	×
		교과성적우수자	인문, 자연	학생부100	74	○
	을지대(의정부)	교과면접우수자	인문, 자연	1단계(4배수): 학생부100 2단계: 1단계70 + 면접30	6	×
		교과성적우수자	인문, 자연	학생부100	4	○
	차의과학대	CHA학생부교과	인문, 자연	1단계(3배수): 학생부100 2단계: 1단계70 + 면접30	77	×
	칼빈대	일반학생	인문	학생부55 + 면접45	26	×
	평택대	PTU교과	인문, 자연	학생부100	291	×
			간호학과	학생부100	17	○
	환경대	일반	인문, 자연	학생부100	385	○
	한국산업기술대	교과우수자	인문, 자연	학생부100	277	○
		특정교과우수자	인문, 자연	학생부100	260	○
	한국항공대	교과성적우수자	인문, 자연	학생부100	229	○
	한세대	일반	인문, 자연	1단계(7배수): 학생부100 2단계: 학생부60 + 면접40	159	×
		학생부우수자	인문, 자연	학생부100	104	×
	한신대	참인재교과면접	인문, 자연	학생부70 + 면접30	228	×
		학생부교과	인문, 자연	학생부100	233	×
		학생부교과II	인문, 자연	학생부100	156	×
	협성대	교과우수자	인문, 자연	학생부100	267	×
		미래역량우수자	인문, 자연	1단계(5배수): 학생부100 2단계: 학생부60 + 면접40	196	×
강원	가톨릭관동대	교과일반	인문, 자연	학생부100	771	×
			간호학과, 의학과	학생부100	39	○
	강릉원주대	해람교과	인문, 자연	학생부100	388	×
	강릉원주대(원주)	해람교과	인문, 자연	학생부100	149	×
	강원대	일반	인문, 자연	학생부100	752	○
			사범대학	학생부80 + 면접20	58	○
	강원대(삼척)	일반	인문, 자연	학생부100	404	×
강원	경동대(글로벌)	일반학생	인문, 자연	학생부100	99	×
	경동대(메디컬)	자기추천제	간호학과, 치위생학과	학생부70 + 서류30	82	×
		일반학생	인문, 자연	학생부100	718	×
	상지대	수시일반	인문, 자연	학생부100	1,101	×
			항공서비스학과	학생부60 + 면접40	30	×
			간호학과, 한의예과	학생부100	25	○
	연세대(미래)	교과우수자 미래인재	인문	1단계(3.5배수): 학생부100 2단계: 1단계70 + 면접30	80	×
		교과우수자 창의인재	인문, 자연	1단계(3.5배수): 학생부100 2단계: 1단계70 + 면접30	124	×
		교과우수자 창의인재	의예과	1단계(6배수): 학생부100 2단계: 1단계70 + 면접30	15	○
	한라대	일반	인문, 자연	학생부65.5 + 면접34.5	332	×
		학생부	인문, 자연	학생부100	111	×

지역	대학명	전형명	계열 또는 학과	전형방법	모집인원 (명)	수능 최저 학력기준
강원	한림대	교과우수자	인문, 자연	학생부80 + 면접20	421	×
			간호학과	학생부80 + 면접20	10	○
대전	대전대	교과면접	인문, 자연	1단계(6배수): 학생부100 2단계: 학생부58 + 면접42	685	×
			한의예과	1단계(6배수): 학생부100 2단계: 학생부58 + 면접42	21	○
		교과중점	인문, 자연	학생부100	527	×
			한의예과	학생부100	14	○
	목원대	일반학생	인문, 자연	학생부100	830	×
			사범대학	학생부57.1 + 면접42.9	113	×
	배재대	면접중심	인문, 자연	학생부55 + 면접45	94	×
		일반 I	인문, 자연	학생부100	815	×
		일반 II	인문, 자연	학생부100	446	×
	우송대	일반 I	인문, 자연	학생부100	514	×
		일반 II	인문, 자연	학생부70 + 면접30	716	×
		자기추천	인문, 자연	학생부70 + 면접30	157	×
	을지대	교과성적우수자	의예과	학생부95 + 기타5	10	○
	충남대	일반	인문, 자연	학생부100	998	○
			사범대학	1단계(3배수): 학생부100 2단계: 학생부80 + 면접20	59	○
	한남대	일반	인문, 자연	학생부100	798	×
	한밭대	학생부교과	인문, 자연	학생부100	734	×
세종	고려대(세종)	학생부교과	인문, 자연	학생부100	138	×
			약학과	1단계(5배수): 학생부100 2단계: 1단계70 + 면접30	6	○
	홍익대(세종)	교과우수자	인문, 자연	학생부100	298	○
충남	건국대(글로벌)	학생부교과	인문, 자연	학생부100	416	×
	건양대	일반학생면접	의학과	1단계(5배수): 학생부100 2단계: 1단계61.5 + 면접38.5	5	×
		일반학생최저	의학과	1단계(5배수): 학생부100 2단계: 1단계61.5 + 면접38.5	10	○
		일반학생A	인문, 자연	학생부100	780	×
		일반학생B	인문, 자연	학생부100	305	×
	공주대	일반	인문, 자연	학생부100	1,044	○
			사범대학	학생부82.1 + 면접17.9	166	○
	금강대	일반 I	인문	학생부100	95	×
		일반 II	공공정책	학생부90 + 면접10	10	×
	나사렛대	일반학생	인문, 자연	학생부100	485	×
			간호학과	학생부100	6	○
	남서울대	교과 + 면접	인문, 자연	학생부70 + 면접30	352	×
			간호학과, 물리치료학과	학생부70 + 면접30	16	○
		일반	인문, 자연	학생부100	654	×
			간호학과, 물리치료학과	학생부100	38	○
	단국대(천안)	학생부교과우수자	인문, 자연	학생부100	673	○

지역	대학명	전형명	계열 또는 학과	전형방법	모집인원 (명)	수능 최저 학력기준
충남	백석대	백석인재	인문, 자연	학생부60 + 면접40	694	×
		일반	인문, 자연	학생부100	622	×
	상명대(천안)	학생부교과	인문, 자연	학생부100	337	○
	선문대	일반학생	인문, 자연	학생부100	774	×
	순천향대	일반학생	인문, 자연	학생부100	785	○
	중부대	학교생활우수자	인문, 자연	학생부65.1 + 면접34.9	521	×
			항공서비스학전공	학생부51 + 면접49	80	×
	청운대	학생부우수자	인문, 자연	학생부100	568	×
		일반	인문, 자연	학생부100	281	×
			광고홍보 등 11개 모집단위	학생부100	298	○
		일반-면접	항공서비스경영	학생부56 + 면접44	56	×
	한국기술교육대	교과	인문, 자연	학생부100	148	○
	한서대	학생부교과	인문, 자연	학생부100	366	×
			항공관광학과	학생부60 + 면접40	20	×
		한서인재	인문, 자연	학생부60 + 면접40	410	×
	호서대	학생부	인문, 자연	학생부100	988	×
충북	극동대	교과우수자	인문, 자연	학생부100	124	×
		일반학생	인문, 자연	학생부60 + 면접40	469	×
			간호학과, 항공운항학과	학생부80 + 면접20	76	×
	꽃동네대	일반	인문	학생부100	46	×
			간호학과	학생부100	35	○
	서원대	서원교과	인문, 자연	학생부100	408	×
		일반	인문, 자연	학생부100	474	×
			사범대학	학생부80 + 면접20	146	○
		창의면접	인문, 자연	학생부60 + 면접40	238	×
	세명대	면접/실기	인문, 자연	학생부54.5 + 면접45.5	115	×
			간호학과	학생부54.5 + 면접45.5	9	○
		인문계고교	인문, 자연	학생부100	528	×
			인문, 자연	학생부100	628	×
		일반	간호학과	학생부100	21	○
			간호학과, 한의예과	학생부100	30	○
	유원대	일반학생	인문, 자연	학생부60 + 면접40	720	×
			작업치료학과	학생부100	50	×
	중원대	일반 I	인문, 자연	학생부100	258	×
		일반 II	인문, 자연	학생부60 + 면접40	470	×
	청주대	교과우수	인문, 자연	학생부100	289	×
			사범대학	학생부80 + 면접20	12	×
		담임추천	인문, 자연	학생부100	300	×
			사범대학	학생부80 + 면접20	9	×
		일반	인문, 자연	학생부100	462	×
			간호학과 등 보건관련학과, 항공운항학전공	학생부100	129	○
			사범대학	학생부80 + 면접20	26	×

지역	대학명	전형명	계열 또는 학과	전형방법	모집인원 (명)	수능 최저 학력기준
충북	청주대	창의면접	인문, 자연	학생부70 + 면접30	236	×
			항공서비스학전공	학생부60 + 면접40	40	×
			간호학과 등 보건관련학과, 항공운항학전공	학생부70 + 면접30	98	○
			사범대학	학생부80 + 면접20	8	×
	충북대	학생부교과	인문, 자연	학생부100	718	○
대구	한국교통대	일반	인문, 자연	학생부100	717	×
	경북대	일반학생	인문, 자연	학생부100	973	○
	계명대	일반	인문, 자연	학생부100	1,046	○
			의예과	1단계(10배수): 학생부100 2단계: 1단계90 + 면접10	17	○
			야간	학생부100	103	×
경북	경운대	교과	인문, 자연	학생부100	470	×
			간호학과	학생부100	60	○
		면접	인문, 자연	학생부70 + 면접30	214	×
			항공운항학과	학생부70 + 면접30	25	○
	경일대	면접	인문, 자연	학생부70 + 면접30	351	×
			간호학과, 응급구조학과	학생부70 + 면접30	45	○
		일반	인문, 자연	학생부100	353	×
			간호학과, 응급구조학과	학생부100	48	○
	경주대	면접	인문, 자연	학생부54.5 + 면접45.5	41	×
			인문, 자연	학생부100	287	×
	금오공대	학생부교과	인문, 자연	학생부100	314	○
	김천대	일반교과	인문, 자연	학생부100	446	×
		일반면접	인문, 자연	학생부64.7 + 면접35.3	175	×
	대구가톨릭대	DCU자기추천	인문, 자연	1단계(5배수): 학생부100 2단계: 1단계80 + 면접20	353	×
			간호학과	1단계(5배수): 학생부100 2단계: 1단계80 + 면접20	14	-
			약, 의예과	1단계(7배수): 학생부100 2단계: 1단계80 + 면접20	○	-
		교과우수자	인문, 자연	학생부100	10	-
			간호학과	학생부100	○	-
	대구대	일반	인문, 자연	학생부100	781	×
			간호학과, 물리치료학과	학생부100	×	○
			초등특수교육과, 특수교육과	학생부100	16	○
	대구예대	일반	예술치료전공	학생부53.85 + 면접46.15	○	×
	대신대	일반	인문	학생부60 + 면접40	30	×
	대구가한대	면접	인문	학생부80 + 면접20	438	×
			한의예(인문)	1단계(10배수): 학생부100 2단계: 학생부80 + 면접20	10	○
			간호학과, 한의예(자연)	1단계(10배수): 학생부100 2단계: 학생부80 + 면접20	22	○
			물리치료학과, 임상병리학과	1단계(10배수): 학생부100 2단계: 학생부80 + 면접20	24	×
		일반	인문, 자연	학생부100	509	×
			간호학과, 한의예(자연)	학생부100	47	○

지역	대학명	전형명	계열 또는 학과	전형방법	모집인원 (명)	수능 최저 학력기준
경북	동국대(경주)	교과	인문, 자연	학생부100	454	○
		면접- 수능최저미적용	인문, 자연	학생부60 + 면접40	326	×
	동양대	면접 I	인문, 자연	학생부60 + 면접40	320	×
		면접 II	항공서비스학과	학생부50.1 + 면접49.9	31	×
		일반	인문, 자연	학생부100	290	×
			간호학과	학생부100	50	○
	안동대	학생부교과 일반학생	인문, 자연	학생부100	571	○
			물리, 생명공, 식물위학과, 원예·생약융합	학생부100	82	×
	영남대	일반학생	인문, 자연	학생부100	1,274	○
		의학창의인재	의예과	1단계(7배수): 학생부100 2단계: 1단계70 + 면접30	8	○
	위덕대	면접	인문, 자연	학생부51 + 면접49	302	×
		일반	인문, 자연	학생부100	210	×
			간호학과	학생부100	124	○
부산	한동대	한동인재	인문	학생부100	135	○
			인문, 자연	학생부100	802	×
			간호학과, 약학과	학생부100	44	○
	경성대	일반계고교과	인문, 자연	학생부100	802	×
			간호학과, 약학과	학생부100	44	○
		일반계고면접	인문, 자연	1단계(5배수): 학생부100 2단계: 1단계90 + 면접10	566	×
			인문, 자연	학생부100	270	×
	고신대	일반고특별	간호학과	1단계(5배수): 학생부100 2단계: 1단계90 + 면접10	40	○
			글로벌교육, 기독교교육, 신학, 유아교육	학생부90 + 면접10	68	×
			의예과	1단계(7배수): 학생부100 2단계: 1단계90 + 면접10	25	○
			인문, 자연	학생부100	614	×
	동명대	일반고교과	간호학과	학생부100	12	○
			인문, 자연	학생부89 + 면접11	303	×
		일반고면접	간호학과	학생부89 + 면접11	38	○
			인문, 자연	학생부89 + 면접11	303	×
	동서대	교과성적	인문, 자연	학생부100	273	×
		교사추천자	인문, 자연	학생부62.5 + 면접37.5	390	×
		일반계고교	인문, 자연	학생부100	687	×
	동아대	교과성적우수자	인문, 자연	학생부100	1,681	○
	동의대	일반고교과	인문, 자연	학생부100	1,622	×
			경찰행정학전공, 유아교육, 보건관련학과, 한의예	학생부100	201	○
	부경대	교과성적우수인재	인문, 자연	학생부100	1,119	○
	부산가톨릭대	교과성적우수자	인문, 자연	학생부100	290	×
	부산대	학생부교과	인문, 자연	학생부100	932	○
	부산외대	글로벌인재면접	인문, 자연	학생부60 + 면접40	395	×
		일반고교과	인문, 자연	학생부100	724	×
	부산장신대	일반	특수교육과	학생부55 + 면접45	20	×
	신라대	면접우수자	인문, 자연	학생부80 + 면접20	579	×
		일반고교과	인문, 자연	학생부100	844	×

지역	대학명	전형명	계열 또는 학과	전형방법	모집인원 (명)	수능 최저 학력기준
부산	영산대	일반계고	인문, 자연	학생부100	443	×
		일반-교과	인문, 자연	학생부100	327	×
		일반-면접	인문, 자연	학생부70 + 면접30	71	×
			항공관광학과, 호텔관광	학생부60 + 면접40	65	×
	한국해양대	교과성적우수자	인문, 자연	학생부100	826	○
		일반	인문, 자연	학생부100	34	○
울산	울산대	학생부교과	인문, 자연	학생부100	1,408	○
경남	가야대	인문계출신자	간호학과, 물리치료학과	학생부100	152	×
		일반학생	인문, 자연	학생부100	360	×
	경남과학기술대	일반	인문, 자연	학생부100	645	○
		지역인재	인문, 자연	학생부100	77	○
	경남대	일반계고교	인문, 자연	학생부100	1,572	×
		일반학생	인문, 자연	학생부100	224	×
		한마인재	인문, 자연	1단계(4배수): 학생부100 2단계: 1단계60 + 면접40	610	×
			군사학과	1단계(4배수): 학생부100 2단계: 1단계70 + 면접20 + 기타10	30	○
	경상대	일반	인문	학생부100	410	○
			자연	학생부100	764	○일부
			해양과학대학	학생부100	128	×
	인제대	자기추천자	인문, 자연	학생부53 + 면접47	782	×
		학생부교과	인문, 자연	학생부100	879	×
		간호	간호학과	1단계(5배수): 학생부100 2단계: 학생부67.5 + 면접32.5	37	×
		약학	약학과	1단계(5배수): 학생부100 2단계: 학생부67.5 + 면접32.5	9	○
		의예	의예과	1단계(5배수): 학생부100 2단계: 학생부67.5 + 면접32.5	28	○
	창신대	일반계고교	인문, 자연	학생부100	125	×
			간호학과	학생부90 + 면접10	43	×
			항공서비스학과	학생부60 + 면접40	11	×
		창신인재추천	인문, 자연	학생부60 + 면접40	73	×
	창원대	학업성적우수자	인문, 자연	학생부100	520	○
	한국국제대	일반고	인문, 자연	학생부100	344	×
		기타고교	인문, 자연	학생부100	82	×
광주	광신대	일반	복지상담융합, 유아교육과, 한국어교육학과	학생부60 + 면접40	3	×
	광주대	일반학생	인문, 자연	학생부70 + 면접30	709	×
			항공서비스학과	학생부60 + 면접40	33	×
			간호학과	학생부70 + 면접30	148	○
			유아교육과	학생부70 + 면접30	45	○
	광주여대	일반학생 I	인문, 자연	학생부70.1 + 면접29.9	467	×
			항공서비스	학생부61 + 면접39	159	×
		일반학생 II	인문, 자연	학생부100	123	×
			간호학과	학생부100	140	○

지역	대학명	전형명	계열 또는 학과	전형방법	모집인원 (명)	수능 최저 학력기준
광주	남부대	일반학생	인문, 자연	학생부70 + 면접30	247	×
			자연	1단계(6배수): 학생부100 2단계: 학생부70 + 면접30	85	×
			초등특수교육과, 전기공학과	학생부100	55	×
			간호학과	1단계(5배수): 학생부100 2단계: 학생부70 + 면접30	181	○
	송원대	인성우수자	인문, 자연	학생부70 + 면접30	110	×
			간호학과, 치위생학과	학생부70 + 면접30	70	×
		학생부우수자	인문, 자연	학생부100	360	×
			유아교육과	학생부100	17	×
	전남대	일반	인문, 자연	학생부100	550	○
	조선대	일반	인문, 자연	학생부100	1,763	○
			사범대학	학생부75.8 + 면접24.2	109	○
			의예과, 치의예과	1단계(5배수): 학생부100 2단계: 1단계95 + 면접5	70	○
	호남대	일반고	인문, 자연	학생부100	502	×
			유아교육학과, 간호학과, 물리치료학과	학생부100	112	○
		일반학생	인문, 자연	학생부60 + 면접40	547	×
			간호학과, 물리치료학과	1단계(5배수): 학생부100 2단계: 학생부60 + 면접40	100	×
전남	동신대	면접	인문, 자연	학생부70 + 면접30	509	×
		일반	인문, 자연	학생부100	694	×
			간호학과, 물리치료학과, 한의학예과	학생부100	163	○
	목포가톨릭대	일반학생	인문, 자연	학생부100	101	×
	목포대	교과일반	인문, 자연	학생부100	814	×
			간호학과	학생부100	11	○
			지적학과	학생부100	9	○
	목포해양대	누구나	자연	학생부100	24	×
			항해정보시스템, 항해, 해군사관, 해상운송	학생부100	14	○
		학생부성적우수자	자연	학생부100	229	×
			항해정보시스템, 항해, 해군사관, 해상운송	학생부100	156	○
	세한대	일반학생	인문, 자연	학생부100	220	×
			유아교육과, 항공서비스학과 등 6개 모 집단위	학생부60 + 면접40	183	×
	순천대	전국인재	인문, 자연	학생부100	350	○
	전남대(여수)	일반	인문, 자연	학생부100	269	○
	초당대	일반	인문, 자연	학생부100	372	×
			자연	학생부100	225	×
			간호학과, 항공운항학과	학생부100	75	○
			자율전공, 항공서비스학과	학생부51 + 면접49	95	×
		일반계고교출신자	자연	학생부100	75	×
			항공운항학과	학생부100	25	○

지역	대학명	전형명	계열 또는 학과	전형방법	모집인원 (명)	수능 최저 학력기준
전남	한려대	일반	인문, 자연	학생부100	126	×
	호남신학대	일반학생	사회복지 상담학과	학생부57.14 + 면접42.86	1	×
전북	군산대	일반	인문, 자연	학생부100	587	×
	예수대	일반학생	사회복지	학생부100	8	×
			간호	학생부100	60	○
	우석대	교과중심	인문	학생부100	785	×
			한의예, 간호, 물리치료, 약학, 한약학	학생부100	129	○
		면접중심	인문, 자연	학생부60 + 면접40	444	×
	원광대	일반	인문, 자연	학생부100	1,726	×
	전주대	일반학생	인문, 자연	학생부100	1692	×
			경배와천양학과	학생부70 + 기타30	31	×
	전북대	일반학생	인문, 자연	학생부100	1,442	○
	호원대	일반	인문, 자연	학생부100	549	×
			항공관광학과, 간호학과	학생부70 + 면접30	97	×
제주	제주국제대	일반학생	인문, 자연	학생부64 + 면접36	183	×
		대학독자	인문, 자연	학생부64 + 면접36	15	×
	제주대	일반학생	인문, 자연	학생부100	515	-
			야간	학생부100	7	×

5) 학생부위주(교과) 지역인재전형 모집인원 및 전형 방법

서울, 인천, 경기지역을 제외한 전국의 74개 대학에서는 학생부위주(교과)전형으로 지역인재전형을 선발합니다. 해당 지역 학생들만 지원 가능하므로 수도권이나 다른 지역 학생들과의 경쟁을 피할 수 있습니다. 일반전형보다 수능 최저 학력 기준이 낮아도 오히려 경쟁률이 낮고 합격자들의 성적도 낮은 경우가 많습니다. 특히 의약학 계열이나 간호학과를 희망하는 해당 지역 학생들은 지역인재전형에 주목하시기 바랍니다.

☞ 학생부위주(교과) 지역인재전형 모집인원 및 전형방법

지역	대학명	전형명	계열 또는 학과	전형방법	모집인원 (명)	수능 최저 학력기준
강원	강원대	지역인재	인문, 자연	학생부100	488	○
			사범대학	학생부80 + 면접20	39	○
	강원대(삼척)	지역인재	인문, 자연	학생부100	252	×
	가톨릭관동대	지역인재	인문, 자연	학생부100	250	×
			간호학과, 의학과	학생부100	33	○
	강릉원주대	지역교과	인문, 자연	학생부100	160	×
	강릉원주대(원주)	지역교과	인문, 자연	학생부100	66	×
	경동대(메디컬)	지역인재	자연	학생부100	69	×
	상지대	지역인재	인문, 자연	학생부100	106	×
			간호학과	학생부100	5	○
	한라대	한라지역인재	인문, 자연	학생부65.5 + 면접34.5	23	×
	한림대	지역인재	인문, 자연	학생부80 + 면접20	191	×

지역	대학명	전형명	계열 또는 학과	전형방법	모집인원 (명)	수능 최저 학력기준
대전	목원대	지역인재	인문, 자연	학생부57.1 + 면접42.9	153	×
	배재대	지역인재	인문, 자연	학생부100	161	×
	우송대	지역인재	인문, 자연	학생부100	117	×
	을지대	지역인재	의예과	학생부95 + 기타5	15	○
	충남대	지역인재	인문, 자연	학생부100	469	○
			사범대학	1단계(3배수): 학생부100 2단계: 학생부80 + 면접20	25	○
	한남대	지역인재교과우수자	인문, 자연	학생부100	604	×
세종	한밭대	지역인재교과	인문, 자연	학생부100	74	×
	고려대(세종)	지역인재	인문, 자연	학생부100	62	○
충남	건양대	지역인재A	인문, 자연	학생부100	166	×
		지역인재B	인문, 자연	학생부100	44	×
		지역인재면접	의학과	1단계(5배수): 학생부100 2단계: 1단계61.5 + 면접38.5	10	×
		지역인재최저	의학과	1단계(5배수): 학생부100 2단계: 1단계61.5 + 면접38.5	10	○
	공주대	지역인재	인문, 자연	학생부100	263	○
	나사렛대	글로벌지역인재	인문, 자연	학생부100	71	×
	남서울대	지역인재	인문, 자연	학생부100	109	×
			간호학과, 물리치료학과	학생부100	20	○
	백석대	지역인재1	인문, 자연	학생부100	175	×
	선문대	지역학생	인문, 자연	학생부100	293	×
	순천향대	지역인재	간호학과, 의예과	학생부100	31	○
	중부대	지역인재	인문, 자연	학생부100	43	×
	청운대	지역인재	인문, 자연	학생부100	33	×
	호서대	지역학생	인문, 자연	학생부100	319	×
충북	유원대	지역인재	간호학과	학생부60 + 면접40	4	×
	서원대	지역인재	인문, 자연	학생부80 + 면접20	45	○
			인문, 자연	학생부100	51	×
	세명대	지역인재	간호학과, 한의예과	학생부100	21	○
			인문, 자연	학생부100	27	×
	충주대	지역인재	인문, 자연	학생부100	142	×
			사범대학	학생부80 + 면접20	5	×
			간호학과 등 보건관련학과	학생부100	18	○
	충북대	지역인재	인문, 자연	학생부100	286	○
	한국교원대	청람지역인재특별	인문, 자연	학생부100	14	○
대구	경북대	지역인재	인문, 자연	학생부100	323	○
			의예과	학생부80 + 면접20	10	○
	계명대	지역	인문, 자연	학생부100	612	○
			의예과	1단계(10배수): 학생부100 2단계: 1단계90 + 면접10	19	○
			야간	학생부100	72	×
경북	경운대	지역인재	인문, 자연	학생부100	137	×
			간호학과, 항공운항학과	학생부100	45	○
	경일대	지역인재면접	인문, 자연	학생부70 + 면접30	76	×
			간호학과, 응급구조학과	학생부70 + 면접30	25	○

지역	대학명	전형명	계열 또는 학과	전형방법	모집인원 (명)	수능 최저 학력기준
경북	경주대	지역인재	인문, 자연	학생부100	25	×
	금오공대	지역인재	인문, 자연	학생부100	100	○
	대구가톨릭대	지역교과우수자	인문, 자연	학생부100	433	×
			약, 의예과	1단계(7배수): 학생부100 2단계: 1단계80 + 면접20	35	○
			간호학과	학생부100	38	○
	대구대	지역인재	인문, 자연	학생부100	682	×
			간호학과, 물리치료학과	학생부100	20	○
			초등특수교육과, 특수교육과	학생부100	12	○
	동양대	지역인재	간호학과	학생부100	4	○
	안동대	지역인재	인문, 자연	학생부100	259	○
			물리, 생명공, 식물의학, 원예, 생약융합	학생부100	34	×
	영남대	지역인재	인문, 자연	학생부100	879	○
부산	한동대	지역인재	인문	학생부100	60	○
	경성대	지역인재	약학과	학생부100	15	○
	고신대	지역인재특별	의예과	1단계(7배수): 학생부100 2단계: 1단계90 + 면접10	25	○
			간호학과	1단계(5배수): 학생부100 2단계: 1단계90 + 면접10	40	○
	동아대	지역인재교과	의예과	학생부100	30	○
	동의대	지역인재교과	한의예과	학생부100	10	○
	부경대	지역혁신인재	인문, 자연	학생부100	345	○
	부산대	지역인재	인문, 자연	학생부100	311	○
경남	경남대	지역인재	간호학과	학생부100	25	×
	경상대	지역인재	수의예과, 약학과, 의예과	학생부100	47	○
	인제대	지역인재	약학과, 의예과	1단계(5배수): 학생부100 2단계: 학생부67.5 + 면접32.5	37	○
	창원대	지역인재	인문, 자연	학생부100	274	○
광주	광주대	지역학생	인문, 자연	학생부100	474	×
	전남대	지역인재	인문, 자연	학생부100	496	○
전남	동신대	지역학생	간호학과, 물리치료학과, 한의예과	학생부100	53	○
	목포대	지역인재	간호학과	학생부100	18	○
	목포해양대	지역인재	자연	학생부100	54	×
			항해정보시스템, 항해, 해군사관	학생부100	12	○
	세한대	지역인재	인문, 자연	학생부100	55	×
			유아교육과 등 4개 모집단위	학생부60 + 면접40	57	×
	순천대	지역인재	인문, 자연	학생부100	546	○
	전남대(여수)	지역인재	인문, 자연	학생부100	183	○
	초당대	지역인재	간호학과, 항공운항학과, 항공정비학과	학생부100	45	×
	한려대	지역인재	간호학과	학생부100	12	×
전북	군산대	지역인재	인문, 자연	학생부100	277	×

지역	대학명	전형명	계열 또는 학과	전형방법	모집인원 (명)	수능 최저 학력기준
전북	우석대	지역인재	한의예, 간호, 물리치료, 약학,한약학	1단계(4배수): 학생부100 2단계: 1단계60 + 면접40	86	○
			작업치료학과	1단계(4배수): 학생부100 2단계: 1단계60 + 면접40	5	×
	전북대	지역인재	인문, 자연	학생부100	384	○
	전주대	지역인재	인문, 자연	학생부100	46	×
	호원대	지역인재	간호학과	학생부70 + 면접30	6	×
제주	제주대	지역인재	인문, 자연	학생부100	314	○

6) 학생부위주(교과)전형의 수능 최저학력기준은 아래와 같습니다.

☞ 학생부위주(교과)전형 수능 최저학력기준

지역	대학명	전형명	수능 최저학력기준(등급)	
서울	가톨릭대	지역균형	인문: 국,수,영,사/과(1) 중 2개 합 6, 한 5 자연: 국,수(미/기),영,과(1) 중 2개 합 7, 한 5 간호: 국,수,영,사/과(1) 중 3개 합 6 의예: 국,수(미/기),영,과(2_절사)4개 합 5, 한 4	
	가톨릭대	지역균형	인문 국,수,영,사/과(1)	2개 합 6, 한 5
			자연 국,수(미/기),영,과(1)	2개 합 7, 한 5
			간호 국,수,영,사/과(1)	3개 합 6
			의예 국,수(미/기),영,과(2_절사)	4개 합 5, 한 4
	건국대	KU지역균형	인문: 국,수,영,사/과(1) 중 2개 합 5, 한 5 자연: 국,수(미/기),영,과(1)중 2개 합 5, 한 5 수의학: 국,수(미/기),영,과(1) 중 3개 합 5, 한 5	
	경기대	학교장추천/ 교과성적우수자	인문: 국,수,영,탐(1) 중 2개 합 7, 한 6	
	경희대	고교연계	인문: 국,수,영,사/과(1) 중 2개 합 5, 한 5 자연: 국,수(미/기),영,과(1) 중 2개 합 5, 한 5	
	고려대	학교추천	인문: 국,수,영,사/과 중 3개 합 5, 한 3 자연: 국,수(미/기),영,과 중 3개 합 6, 한 4 의과대: 국,수(미/기),영,과4개 합 5, 한 4	
	국민대	교과성적우수자	인문: 국,수,영,사/과(1) 중 2개 합 5 자연: 국,수,영,과(1) 중 2개 합 6 빅데이터경영통계: 국,수,영,과(1) 중 2개 합 6	
	덕성여대	학생부100%	인문: 국,영,수,사/과(1) 중 2개 합 7 과학기술대: 국,영,수,사/과(1) 중 2개 합 7 약학: 국,수(미/기),영,과(2_절사) 중 3개 합 6, 수 포함 3개 각 3	
	동덕여대	학생부교과우수자	인문: 국,수,영,사/과 중 2개 합 7, 영 포함 시 2개 합 6 자연: 국,수,영,사/과 중 2개 합 7, 영 포함 시 2개 합 6 약학: 국,수(미/기),과 중 2개 합 4	
	삼육대	학생부교과우수자	인문: 국,수,영,탐(1) 중 2개 합 6 자연: 국,수,영,탐(1) 중 2개 합 6 약학: 국,수,영,탐(1) 중 3개 합 5	
		일반	약학: 국,수,영,탐(1) 중 3개 합 5	
	상명대	고교추천	인문, 자연: 국,수,영,사/과(1) 중 2개 합 7	
	서강대	고교장추천	인문, 자연: 국,수,영,탐(1) 중 3개 합 6, 한 4	
	서경대	일반학생교과	인문, 자연: 국,수,영,탐(1)/한 중 2개 합 6	
	서울 과학기술대	고교추천	인문: 국,수,영,탐 중 2개 합 6 자연: 국,수(미/기),영,과 중 2개 합 6	

지역	대학명	전형명	수능 최저학력기준(등급)
서울	서울교대	학교장추천	초등교육: 국,수,영,사/과 4개 합 9, 한 4, 수(미/기), 과 선택시 4개 합 11
	서울시립대	지역균형선발	인문: 국,수,영,사/과(1) 중 3개 합 7 자연: 국,수(미/기),영,과(1) 중 3개 합 7
	서울여대	교과우수자	인문, 자연: 국,영,수,사/과(1) 중 2개 합 7, 영 포함 2개 합 5
	성균관대	학교장추천	인문: 국,수,사/과(2_절사) 중 2개 합 5 (영 3, 한 4) 자연: 국,수,과(2_절사) 중 2개 합 5 (영 3, 한 4)
	성신여대	지역균형	인문: 국,수,영,탐 중 2개 합 6 자연: 국,수,영,탐 중 2개 합 7
	세종대	학생부우수자	인문: 국,영,수,사/과(1) 중 2개 합 5 자연: 국,수(미/기),영,과(1) 중 2개 합 6
	숙명여대	지역균형선발	인문: 국,수,영,사/과(1) 중 2개 합 5 자연: 국,수(미/기),영,과(1) 중 2개 합 5 통계, 의류: 국,수,영,사/과(1) 중 2개 합 5
	송실대	학생부우수자	인문: 국,수,사/과 3개 합 6 자연: 국,수(미/기),과 3개 합 7
	중앙대	지역균형	인문: 국,수,영,사/과 중 3개 합 6, 한 4 자연: 국,수(미/기),영,과(1) 중 3개 합 7, 한 4 약학: 국,수(미/기),영,과 중 4개 합 5, 한 4
	케이씨대	일반학생	간호: 국,수,탐(1) 중 2개 합 7
	한국성서대	일반학생	간호: 국,수,영,사/과(1) 중 2개 평균 3
	한국외대	학교장추천	인문: 국,수,영,사/과(1) 중 2개 합 3, 한 4
	한성대	교과1-수능최저 학력기준적용	인문, 자연: 국,수,영,사/과(1) 중 2개 합 7 인문(야): 국,수,영,사/과(1) 중 2개 합 8
	홍익대	학교장추천자	인문: 국,수,영,사/과(1) 중 3개 합 7, 한 4 자연: 국,수(미/기),영,과(1) 중 3개 합 8, 한 4
인천	인천대	교과성적우수자	인문: 국,수,영,사/과(1) 중 2개 합 7 자연: 국,수,영,과(1) 중 수학/과 포함 2개 합 7 동북아국제통상학부: 국,수,영,사/과(1) 중 2개 합 5 사범대: 국,수,영,사/과(1) 중 2개 합 6
	인하대	지역추천인재	인문: 국,수,영,사/과(1) 중 2개 합 5 자연: 국,수(미/기),영,과(1) 중 2개 합 5 의예: 국,수(미/기),영,과 중 3개 각 1
경기	가천대	학생부우수자	인문: 국,수,영,사/과(1) 중 2개 합 6 자연: 국,수,영,사/과(1) 중 2개 합 6, 수(미/기) 응사자 1등급 상향 자유전공: 국,수,영,사/과(1) 중 2개 합 6, 수(미/기)응사자 1등급 상향 약학: 국,수(미/기),영,과(2_절사) 중 3개 합 5 의예: 국,수(미/기),영,과(2_절사) 중 3개 각 1 한의예: 국,수(미/기),영,과(2개 각 1등급) 중 2개 각 1
	가톨릭대	지역균형	인문, 자연: 국,수,영,사/과(1) 중 2개 합 6, 수(미/기) 선택시 1등급 상향 약학: 국,수(미/기),영,과(1) 중 3개 합 5
	경기대	학교장추천/ 교과성적우수자	인문: 국,수,영,탐(1) 중 2개 합 7, 한 6 자연: 국,수,영,과(1) 중 2개 합 7, 한 6
	수원대	교과우수/ 지역균형선발	인문, 자연: 국,수,영,탐 중 1개 4
	신경대	일반학생	간호: 국,수,영 중 2개 합 10
	아주대	고교추천	인문: 국,수,영,사/과(1) 중 2개 합 4 자연: 국,수,영,과(1) 중 2개 합 4
	용인대	교과성적우수자	인문: 국,수,영 중 2개 합 8등 자연: 국,수,영 중 2개 합 8 경찰행정: 국,수,영 3개 합 9
	을지대 (성남/의정부)	교과성적우수자	인문, 자연: 국,수,영,과/사(1) 중 1개 4 간호: 국,수,영,과/사(1) 중 2개 합 6 임상병리 등: 국,수,영,과/사(1) 중 2개 합 8

지역	대학명	전형명	수능 최저학력기준(등급)
경기	중앙대 (안성)	지역균형	자연: 국,수,미/기),영,과(1) 중 2개 합 6, 한 4 자연(동물생명공학): 국,수(미/기),영,과(1) 중 2개 합 5, 한 4
	차 의과학대	CHA학교장추천	약학: 국,수(미/기),탐 3개 합 6
	평택대	PTU교과	간호: 국,수,영,탐(1) 중 2개 합 5
	한경대	일반	인문: 국,수,영,사/과(1) 중 2개 합 8 자연: 국,수,영,사/과(1) 중 수 포함 2개 합 8, 수(미/기)선택시 1등급 상향
	한국산업 기술대	교과우수자/ 특정교과우수자	인문, 자연: 국,수,영,사/과(1) 중 2개 합 7, 수(미/기) 반영시 수학 1등급 상향
	한국항공대	교과성적우수자	자연: 국,수,영,사/과(1) 중 2개 합 5~6 경영: 국,수,영,사/과(1) 중 2개 합 5
	한양대 (ERICA)	지역균형선발	인문: 국,수,영,사/과(1) 중 2개 합 6 자연: 국,수(미/기),영,과(1) 중 2개 합 6 약학: 국,수(미/기),영,과(1) 중 3개 합 5
강원	가톨릭관동대	교과일반/지역인재	간호: 국,수,영,사/과 중 3개 합 13 의학: 국,수(미/기),영,과 중 3개 합 5
	강원대	일반	인문: 국,수,영,사/과(1)중 3개 합 11~12 자연: 국,수,영,과(1) 중 3개 합 12~13 간호(인문): 국,영,수,사/과(1) 중 3개 합 8 간호(자연): 국,수,영,과(1) 중 3개 합 9 사범대(인문): 국,영,수,사/과(1) 중 3개 합 10 사범대(자연): 국,수(미/기),영,과(1) 중 수 포함 3개 합 11 수의학: 국,수(미/기),과(1) 중 수 포함 3개 합 7, 영 2 의예: 국,수(미/기),과(1) 중 수 포함 3개 합 5, 영 2
		지역인재	인문: 국,수,영,사/과(1) 중 3개 합 12~14 자연: 국,수,영,과(1) 중 3개 합 13~15 간호(인문): 국,영,수,사/과(1) 중 3개 합 9 간호(자연): 국,영,수,과(1) 중 3개 합 10 수의학: 국,수(미/기),과(1) 중 수 포함 3개 합 8, 영 2 의예: 국,수(미/기),과(1) 중 수 포함 3개 합 6, 영 2
	상지대	수시일반	간호: 국,수,사/과(1) 중 2개 합 8 한의학: 국,수,사/과(2_절사) 합 4, 수(미/기), 과 선택시 5
		지역인재	간호: 국,수,사/과(1) 중 2개 합 8
	한림대	교과우수자	간호: 국,영,수,사/과 중 3개 합 10, 수(미/기) 선택시 12
대전	대전대	교과면접	한의예: 국,수,영,사/과 4개 합 5, 한 탐구 포함 한의예: 국,수,영,사/과 4개 합 5, 한 탐구 포함
		군사학과	군사: 국,수,영 3개 합 15
	을지대	교과성적우수자	의예: 국,수,영,과(1) 4개 합 5
		지역인재	의예: 국,수,영,과(1) 4개 합 6
	충남대	일반/지역인재	인문: 국,영,탐 3개 합 11 자연: 수,영,과 3개 합 12(일부 사탐 허용, 사(2)응시자 합 10, 사(1) 응시자 합 11) 인문(사범대): 국,영,탐 3개 합 8 수의학: 수(미/기),영,과 3개 합 6 수학교육: 수(미/기),영,과 3개 합 9 의예: 국,수(미/기),영,과 중 수 포함 3개 합 4
세종	고려대 (세종)	학생부교과/ 지역인재	인문: 국,수,사/과 중 1개 3 또는 영 2 자연: 국,수,과 중 1개 3 또는 영 2 경제통계(자연) 등: 국,수,사/과 중 1개 3 또는 영 2 약학: 국,수,영,과 중 3개 합 5
	홍익대 (세종)	교과우수자	인문: 국,수,영,사/과(1) 중 2개 합 8등 자연: 국,수(미/기),영,과(1) 중 2개 합 9
충남	건양대	일반학생/지역인재	의학: 국,수,영,과(2_절사) 중 3개 합 3
		군사학	국,수,영 3개 합 15

지역	대학명	전형명	수능 최저학력기준(등급)
충남	공주대	일반/지역인재	인문: 국,수,영,탐(1) 중 3개 합 13 자연: 국,수,영,탐(1) 중 3개 합 14~16 자연(사범대): 국,수(미/기),영,사/과(1) 중 3개 합 10 간호 등: 국,수,영,탐(1) 중 3개 합 12
	나사렛대	일반학생	자연: 국,수,영,탐 중 3개 합 12 간호: 국,수,영,탐(1) 중 3개 합 11
	남서울대	일반/지역인재	자연: 국,수,영,탐 중 3개 합 12
	단국대 (천안)	학생부교과우수자	인문: 국,수,영,사/과(1) 중 2개 합 7 자연: 국,수,영,사/과(1) 중 2개 합 7 간호: 국,수,영,사/과(1) 중 2개 합 5 해병대군사: 국,수,영,사/과(1), 한 포함 5개 평균 3(~3.99)
		지역균형선발	인문: 국,수,영,사/과(1) 중 2개 합 6 자연: 국,수(미/기),영,과(1) 중 2개 합 6
	상명대 (천안)	학생부교과	인문: 국,수,영,사/과(1) 중 2개 합 9 자연: 국,수,영,사/과(1) 중 2개 합 9 간호: 수,영,사/과(1) 중 2개 합 7
	순천향대	일반학생/ 지역인재	인문: 국,수,영,탐(1) 중 2개 합 9 자연: 국,수,영,탐(1)합2개 합 8~10 간호: 국,수,영,사/과4개 합 10 의예: 국,수,영,사/과(1)4개 합 6, 수(확)/사탐 선택 시 각각 0.5등급 하향
	청운대	일반	인문, 자연: 국,수,영,사/과(1) 중 3개 합 15
충북	한국기술교대	교과	자연: 국,수,영,탐(1) 중 3개 합 10, 수(미/기) 선택시 3개 합 12 건축공학: 국,수,영,탐(1) 중 3개 합 10 산업경영학부: 국,수,영,탐(1) 중 3개 합 10
	꽃동네대	일반	간호: 국,수,영 중 2개 합 10
	서원대	일반	인문: 국,수,영,탐(1) 중 3개 합 13 자연(생물교육): 국,수,영,탐(1) 중 3개 합 13 자연(수학교육): 수(미/기) 4
		지역인재	인문: 국,수,영,탐(1) 중 2개 합 8 자연(생물교육): 국,수,영,탐(1) 중 2개 합 8
	세명대	일반/인문계고교/ 지역인재면접/실기	간호: 국,수,영 중 2개 각 4 한의예: 국,수,영 3개 합 4, 한 2
	청주대	일반/지역인재/ 창의면접	자연: 국,수,영,사/과 중 1개 5, 수(미) 선택시 1등급 상향 간호, 항공운항: 국,수,영,사/과 중 2개 합 7, 수(미) 선택시 1등급 상향
		군사학과	군사: 국,수,영 3개 합 15
	충북대	학생부교과	인문: 국,수,영,사/과 중 3개 합 12 자연: 국,수,영,사/과 중 3개 합 12 (일부 모집단위 수(미/기), 과탐 지정, 사(1)선택시 11, 사(2) 선택시 10) 자연(사범대): 국,수,영,사/과 중 3개 합 9(자연 수(미/기), 과 지정) 자율전공: 국,수,영,탐 중 3개 합 13, 사(1)선택시 12, 사 선택시 11 수의예, 약학, 제약: 국,수(미/기),영,과 중 3개 합 7 의예: 국,수(미/기),영,과 중 3개 합 4
		지역인재	인문: 국,수,영,사/과 중 3개 합 13 자연: 국,수,영,사/과 중 3개 합 13 (일부 모집단위 수(미/기),과 지정, 사(1)선택시 12, 사 선택시 11) 수의예, 약학, 제약: 국,수(미/기),영,과 중 3개 합 8 의예: 국,수(미/기),영,과 중 3개 합 5
	한국교원대	청람지역인재	인문: 국,수,영,사/과 4개 합 10 자연: 국,수,영,과 4개 합 10, 수(미/기) 선택시 1등급 상향. 모집단위 관련 과탐 I, II 선택시 1등급 상향
대구	경북대	일반학생/지역인재	인문: 국,수,영,사/과 중 3개 합 6~8 자연: 국,수,영,사/과 중 3개 합 8~9(일부 모집단위 수(미/기), 과탐 지정) 수의예, 약학: 국,수(미/기),영,과 중 3개 합 5

지역	대학명	전형명	수능 최저학력기준(등급)
대구	경북대	일반학생/지역인재	의예: 국,수(미/기),영,과 중 3개 합 3 치의예: 국,수(미/기),영,과 중 3개 합 5
	계명대	일반/지역	인문, 자연(일부 제외): 국,수,영,탐(1) 중 3개 합 15 영어교육 등 8개 모집단위: 국,수,영,탐(1) 중 3개 합 12 약학, 제약: 국,수(미/기),영,사/과(1) 중 3개 합 5 의예: 국,수(미/기),영,사/과(1) 중 3개 합 3
경북	경북대(상주)	일반학생/지역인재	자연: 국,수,영,사/과 중 2개 합 7~8
	경운대	교과/면접/지역인재	간호: 국,수,영,탐 중 2개 합 10 항공운항: 국,수,영,탐 중 영 포함 2개 합 9
	경일대	면접/일반/지역인재면접	응급구조: 국,수,영,탐 중 2개 합 10 간호: 국,수,영,탐 중 2개 합 9
	금오공대	지역인재	자연: 국,수,영,사/과(1) 중 수 포함 2개 합 9, 수(미/기) 선택시 1등급 상향 경영: 국,수,영,사/과(1) 중 영 포함 2개 합 9, 수(미/기) 선택시 1등급 상향
		학생부교과	자연: 국,수,영,사/과(1) 중 수 포함 3개 합 13, 수(미/기) 선택시 1등급 상향 경영: 국,수,영,사/과(1) 중 영 포함 3개 합 13, 수(미/기) 선택시 1등급 상향
	대구가톨릭대	DCU자기추천/교과우수자/지역교과우수자	간호: 국,수,영,탐(1) 중 2개 합 5, 한 5 약학: 국,수(미/기),영,과(1) 중 수 포함 3개 합 5 의예: 국,수(미/기),영,과(1) 중 수 포함 3개 합 4
	대구대	일반/지역인재	인문: 국,수,영,탐(1) 4개 합 8(한 탐구 포함) 자연: 국,수,영,탐(1) 4개 합 8(한 탐구 포함)
	대구한의대	면접/일반	한의예(인문): 국,수(확),영,사(1) 합 7 간호: 국,수,영,탐(1) 중 3개 합 13, 수(미/기) 선택시 1등급 상향 한의예(자연): 국,수(미/기),영,과(1) 4개 합 8
	동국대(경주)	교과	인문: 국,영,탐 중 1개 5 자연: 수,영,탐 중 1개 합 5 간호: 국,수,영,탐 중 2개 합 6 의예: 국,수,과 3개 합 4, 영 2 한의예: 국,수,과 3개 합 5, 영 2
	동양대	일반/지역인재	간호: 국,수,영,사/과(1) 중 2개 합 10
	안동대	일반학생/지역인재	인문: 국,수,영,탐(1) 중 2개 합 8~10 자연: 국,수,영,탐(1) 중 2개 합 8~11 간호: 국,수,영,탐(1) 중 2개 합 8 수학교육: 수(미/기), 과 2개 합 8
	영남대	일반학생/지역인재	인문: 국,수,영,사/과(1) 중 3개 합 11~13 자연: 국,수,영,사/과(1) 중 3개 합 11~14, 수(미/기) 선택시 1등급 상향 약학: 국,수(미/기),영,과(1) 4개 합 6, 한 4 의예: 국,수(미/기),영,과(1) 4개 합 5, 한 4
	위덕대	일반	간호: 국,수,영,사/과 중 2개 합 10
	한동대	한동인재/지역인재	전 모집단위: 국,수,영,사/과(1) 중 중 2개 합 6 또는 국,수,영,사/과(1) 중 1개 1
부산	경성대	일반계교과교과	간호: 국,영,수,탐(1) 중 2개 합 8 약학: 국,수(미/기),영,과(2_절사) 중 3개 합 5
		지역인재	약학: 국,수(미/기),영,과(2_절사) 중 3개 합 5
	고신대	일반고/지역인재	간호: 국,수,영,사/과(1) 중 2개 합 7 의예: 국,수,영,과(1) 중 수 포함 3개 합 4, 수(확) 선택시 최종 내신평균 등급 + 0.5 보정
	동명대	일반고교과/일반고면접	간호: 국,영,수,탐(1) 중 2개 합 9
	동아대	교과성적우수자	인문: 국,수,영,사/과(1) 중 1개 4 자연: 국,수,영,사/과(1) 중 1개 4 석당인재학부: 국,수,영,사/과(1) 중 2개 합 7 간호: 국,수,영,사/과(1) 중 2개 합 7
		지역인재교과	의예: 국,수(미/기),영,과(1) 합 6

지역	대학명	전형명	수능 최저학력기준(등급)
부산	동의대	일반고교과/ 지역인재교과	인문(일부): 국,수,영,사/과(1) 중 2개 합 8 자연(일부): 국,수,영,사/과(1) 중 2개 합 8 간호: 국,수,영,사/과 중 2개 합 7 한의학: 국,수,영 3개 합 5
	부경대	교과성적우수인재/ 지역혁신인재	인문: 국,수,영,사/과(1) 중 국 포함 2개 합 7 자연: 국,수,영,사/과(1) 중 수 포함 2개 합 8, 수(확) 선택시 1등급 이하
	부산대	학생부교과/ 지역인재	인문: 국,수,영,사/과(1) 중 3개 합 6~7, 한 4 자연(일부제외): 국,수(미/기),영,과(1) 중 수 포함 2개 합 5, 한 4 자연(생명환경, 생명자연과학대): 국,수,영,과(1) 중 2개 합 6, 한 4 의예: 국,수(미/기),영,과 중 수 포함 3개 합 4, 한 4 한의학: 국,수(미/기),영,과(1) 중 수 포함 3개 합 4, 한 4
	한국해양대	교과성적우수자/ 일반	인문: 국,영,사/과(2_절사) 중 2개 합 7 자연: 수,영,사/과(2_절사) 중 2개 합 7~8
울산	울산대	학생부교과	인문 일부: 국,수,영,사/과(1) 중 1개 4 자연(일부): 국,수,영,사/과(1) 중 2개 합 10, 수(미/기) 선택시 1등급 상향 자연(일부): 국,수,영,과(1) 중 3개 합 12
경남	경남 과학기술대	일반	자연(일부): 국,수,영,탐 중 1개 4~5 글로벌무역통상: 국,수,영,탐 중 1개 5 간호: 국,수,영,탐 중 2개 3
		지역인재	인문(일부): 국,수,영,탐 중 2개 합 8 자연(일부): 국,수,영,탐 중 2개 합 8~10
	경남대	학생부교과	군사: 국,수,영 3개 합 15, 수(미/기) 선택시 1등급 상향
	경상대	일반	인문: 국,수,영,사/과(1) 중 3개 합 9~13 자연: 국,수,영,사/과(1) 중 3개 합 9~13 수의학: 국,수,영,과(1) 중 수 포함 3개 합 6 약학: 국,수,영,과(1) 중 수 포함 3개 합 6, 탐(지구과학)제외 의예: 국,수(미/기),영,과(1) 중 수 포함 3개 합 4
		지역인재	수의학: 국,수,영,과(1) 중 수 포함 3개 합 6 약학: 국,수,영,과(1) 중 수 포함 3개 합 6, 탐(지구과학)제외 의예: 국,수(미/기),영,과(1) 중 수 포함 3개 합 5
	인제대	약학/지역인재	약학: 국,수(미/기),과(1) 4개 합 7, 영 2 의예: 국,수(미/기),과(1) 3개 합 4, 영 2
경남	창원대	지역인재	인문: 국,수,영 중 1개 4 자연: 국,수,영,사/과(1) 중 1개 4, 수(미/기), 과 선택시 각각 0.5등급 상향 유아교육, 특수교육, 세무: 국,수,영,사/과 중 2개 합 6 간호: 국,수,영,사/과 중 2개 합 6
		학업성적우수자	인문: 국,수,영,사/과 중 2개 합 8 자연: 국,수,영,사/과 중 2개 합 8, 수(미/기), 과 선택시 각각 0.5등급 상향 유아교육, 특수교육, 세무: 국,수,영,사/과 중 2개 합 6 간호: 국,수,영,사/과 중 2개 합 6
광주	광주대	일반학생	유아교육: 국,수,영,탐(1) 중 2개 평균 5 간호: 국,수,영,탐(1) 중 2개 평균 5
	광주여대	일반학생Ⅱ	간호: 국,수,영,탐(1) 중 2과목 합 10
	남부대	일반학생	간호: 국,수,영 중 2개 합 11
	전남대	일반	인문: 국,수,영,탐(1) 중 3개 합 8~11 자연: 국,수(미/기),영,과(1) 중 3개 합 8~11 수의학, 약학: 국,수(미/기),영,과(1) 중 3개 합 6 의예: 국,수(미/기),영,과(1) 중 4개 합 5 치의학: 국,수(미/기),영,과(1) 중 4개 합 6
		지역인재	인문: 국,수,영,탐(1) 중 3개 합 9~12 자연: 국,수(미/기),영,과(1) 중 3개 합 9~12 수의학, 약학: 국,수(미/기),영,과(1) 중 3개 합 7 의예: 국,수(미/기),영,과(1) 중 4개 합 6 치의학: 국,수(미/기),영,과(1) 중 4개 합 7

지역	대학명	전형명	수능 최저학력기준(등급)
광주	조선대	일반	인문: 국,수,영,사/과(1) 중 1개 5 자연: 국,수,영,사/과(1) 중 1개 5 사범대: 국,수,영,사/과(1) 중 2개 합 8 의예, 치의예: 국,수(미/기),영,과(1) 4개 합 6
	조선대	일반	간호: 국,수,영,사/과(1) 중 2개 합 5 약학: 국,수(미/기),영,과(1) 중 3개 합 6
		군사학과	군사: 국,수,영 3개 합 15
	호남대	일반고	유아교육: 국,수,영 중 2개 평균 6 간호: 국,수,영 중 2개 평균 5 물리치료: 국,수,영 중 2개 평균 6
전남	동신대	일반/지역학생	간호: 국,수,영,사/과(1) 중 2개 합 11 물리치료: 국,수,영,사/과(1) 중 2개 합 13 한의예: 국,수,영,사/과(1) 중 3개 합 5
	목포대	교과일반/지역인재	지적: 국,수,영,탐(1) 중 1개 6, 수(미/기) 선택시 1등급 상향 간호: 국,수,영,탐(1) 중 1개 6, 수(미/기) 선택시 1등급 상향
	목포해양대	학생부성적우수자/ 누구나/지역인재	자연: 국,수,영,탐 4개 합 8 항해학부: 국,수,영 3개 합 8
	순천대	전국인재/지역인재	인문: 국,수,영,사/과(1) 중 2개 합 12 자연: 국,수,영,사/과(1) 중 2개 합 12 간호, 사범대: 국,수,영,사/과(1) 중 2개 합 10
	전남대(여수)	일반/지역인재	인문, 자연: 국,수,영,탐(1) 중 2개 합 12
	초당대	일반/ 일반계고교출신자	간호: 국,수,영 중 2개 합 10 항공운항: 국,수,영 중 영 포함 2개 합 8
전북	예수대	일반학생	간호: 국,수,영 3개 중 2개 합 10, 수(미/기) 선택시 2개 합 11
	우석대	교과 중심	자연: 국,수,영,사/과 중 2개 합 8 한의예(인문): 국,수,영,사(1) 중 수 포함 3개 합 6 한의예(자연): 국,수(미/기),영,과 중 수 포함 3개 합 6 약학: 국,수(미/기),영,과 중 수 포함 3개 합 6 한약: 국,수,영,과 중 2개 합 6
		지역인재	자연: 국,수,영,사/과(1) 중 2개 합 9 한의예(인문): 국,수,영,사(1) 중 수 포함 3개 합 6 한의예(자연): 국,수(미/기),영,과(1) 중 수 포함 3개 합 6 약학: 국,수(미/기),영,과(1) 중 수 포함 3개 합 6 한약: 국,수,영,과(1) 중 2개 합 6
	원광대	군사학과	군사: 국,수,영 3개 합 15
	전북대	일반학생	인문: 국,수,영,사/과 중 3개 합 7~11 자연: 국,수,영,사/과 중 3개 합 9~15(일부 수(미/기), 과 지정, 수학 필수) 수학교육, 수의예: 국,수(미/기),영,(사)/과 중 수 포함 3개 합 7 약학: 국,수(미/기),영,과 중 수 포함 3개 합 6 의예: 국,수(미/기),영,과 중 수 포함 3개 합 5 치의예: 국,수(미/기),영,과 중 수 포함 3개 합 4
		지역인재	인문(일부): 국,수,영,사/과 중 3개 합 7~10 자연(일부): 국,수,영,사/과 중 3개 합 9~14(일부 수(미/기), 과 지정, 수학 필수) 의예: 국,수(미/기),영,과(2_절사) 4개 합 6 치의예: 국,수(미/기),영,과 중 수 포함 3개 합 5
제주	제주대	한일장신대	간호: 국,수,영 중 2개 합 10 or 1개 3
		일반학생/지역인재	인문: 국,수,영,탐 중 2개 합 9~10 자연: 국,수,영,탐 중 2개 합 9~10(수학교육 수(미/기), 과학교육 과탐 지정) 초등교육: 국,수,영,탐 중 3개 합 7 간호: 국,수,영,탐 중 3개 합 10 수의예, 약학: 국,수(미/기),영,과 중 3개 합 7 의예: 국,수(미/기),영,과 중 3개 합 5

바. 반영 교과목 및 학년별 반영 비율 비교

- 학생부위주(교과)전형의 교과 반영방식은 대학에 따라 교과 반영방법과 학년별 반영 비율 등이 매우 다양합니다. 비슷한 수준의 성적이라 하더라도 반영방법에 따라 유불리가 발생할 수 있어서 대학별 반영방법을 꼼꼼히 살펴 보아야 합니다.
- 학생부위주(교과)전형을 실시하는 대학 중 교과 반영방법에서 전 교과를 반영하는 대학은 29개 대학이며, 서울 소재 대학으로는 경기대, 고려대, 상명대, 서울시립대, 성균관대, 연세대 등이 있으며, 지방거점국립대로는 충남 도와 충북대 등이 있습니다.

☞ 2022학년도 학생부위주(교과)전형 교과 반영방법 및 학년별 반영 비율

지역	대학명	전형명	모집단위	반영교과	부분반영 및 교과별 반영비율	학년별(%)
서울	가톨릭대	지역균형	간호학과, 의예과	국, 수, 영, 사, 과, 한	-	100
	건국대	KU지역균형	인문, 자연	국, 수, 영, 사, 과, 한	-	100
	경기대	교과성적우수자	인문	국, 수, 영, 사, 통합과학	-	100
		학교장추천	인문	전교과	-	100
	경희대	고교연계	인문	국, 수, 영, 사, 한	-	100
			자연	국, 수, 영, 과	-	100
	고려대	학교추천	인문, 자연	전교과	-	100
	광운대	지역균형	인문	국, 수, 영, 사 (한 포함)	-	100
			자연	국, 수, 영, 과	-	100
	국민대	교과성적우수자	인문	국, 수, 영, 사	-	100
			자연	국, 수, 영, 과	-	100
	덕성여대	고교추천	인문, 자연	국, 수, 영, 사 (한 포함)/과	-	100
		학생부100%	인문, 자연	국, 수, 영, 사 (한 포함)/과	우수 3교과별 4과목	100
	동국대	학교장추천인재	인문	국, 수, 영, 사, 한	10과목	100
			자연	국, 수, 영, 과, 한	10과목	100
	동덕여대	학생부교과우수자	인문	국, 수, 영, 사	-	100
			자연	국, 수, 영, 과	-	100
	명지대	교과면접/학교장추천	인문	국, 수, 영, 사	교과별 4과목	100
	삼육대	일반/학생부교과우수자	인문, 자연	국, 수, 영, 사/과	우수 3교과(우수 순 50:35:15)	100
	상명대	고교추천	인문, 자연	전교과	-	100
	서강대	고교장추천	인문, 자연	국, 수, 영, 사, 과, 한	-	100
	서경대	교과성적우수자	인문	국, 수, 영, 사, 한	국:수:영:사:한 = 30:10:25:20:15	100
			자연	국, 수, 영, 과, 한	국:수:영:과:한 = 10:30:25:20:15	100
		일반학생교과	인문, 자연	국, 수, 영, 사/과/한	교과별 3과목	100
	서울과학기술대	고교추천	인문	국, 수, 영, 사 (한 포함)	-	33:33:33
			자연	국, 수, 영, 과	-	33:33:33
	서울교대	학교장추천	인문	국, 수, 영, 사, 과, 기가, 제2, 한문	-	100
	서울기독대	리더십/일반/학교장/교사추천자	인문	1학년: 전교과 2,3학년: 국, 영	-	30:30:40

지역	대학명	전형명	모집단위	반영교과	부분반영 및 교과별 반영비율	학년별(%)
서울	서울시립대	지역균형선발	인문, 자연	전교과	국,수,영,사:그 외 = 70:30	100
	서울여대	교과우수자	인문, 자연	국,수,영,사/과	교과별 3과목(총 12과목)	100
	서울한영대	일반	인문	국,영	-	20:30:50
	성공회대	교과성적	인문, 자연	국/수,영,사/과	교과별 3과목(총 9과목)	100
	성균관대	학교장추천	인문, 자연	전교과	-	100
	성신여대	지역균형	인문, 자연	국,수,영,사	-	30:40:30
	세종대	지역균형	인문, 자연	국,수,영,사,과	-	100
		학생부우수자	인문, 자연	국,수,영,과	-	100
	숙명여대	지역균형선발	인문, 자연	국,수,영,사,과,한	-	100
	송실대	학생부우수자	인문	국,수,영,사	-	100
			자연	국,수,영,과	-	100
	연세대	추천형	인문, 자연	전교과	• 국,수,영,사(한 포함),과: 공통:일반:진로 = 30:50:20 • 그외: 9등급,성취도 C에 대해 최대 5점까지 감점	100
	이화여대	고교추천	인문, 자연	국,수,영,사,과,한	-	100
	중앙대	지역균형	인문	국,수,영,사	공통,일반선택:진로선택 = 90:10	100
			자연	국,수,영,과	공통,일반선택:진로선택 = 90:10	100
	총신대	교과우수자	인문	국,수,영,사,과	-	20:30:50
	케이씨대	교과우수자/ 일반학생	인문	국/수,영,사/과	-	30:30:40
			자연	수,영,사/과	-	30:30:40
	한국성서대	교과성적우수자/ 일반학생	인문, 자연	국,수,영,사/과	교과별 3과목(총 12과목)	100
	한국외대	학교장추천	인문	국,수,영,사	-	100
			자연	국,수,영,과	-	100
	한성대	교과	인문	국,수,영,사	-	100
			자연	국,수,영,과	-	100
	한양대	지역균형발전	인문, 자연	국,수,영,사,과,한	-	100
	홍익대	학교장추천자	인문	국,수,영,사	공통,일반선택:진로선택 = 90:10	100
			자연	국,수,영,과	공통,일반선택:진로선택 = 90:10	100
인천	인천대	교과성적우수자	인문	국,수,영,사,한	국:수:영:사(한 함) = 30:20:30:20	100
			자연	국,수,영,과	국:수:영:과 = 20:30:30:20	100
	인하대	지역추천인재	인문	국,수,영,사	-	100
			자연	국,수,영,과	-	100
경기	가천대	학생부우수자/ 지역균형	인문	국,수,영,사	교과별 5과목 (우수 교과순 35:25:25:15)	100
			자연	국,수,영,과	교과별 5과목 (우수 교과순 35:25:25:15)	100
	가톨릭대	지역균형	인문	국,수,영,사,과,한	-	100
			자연	국,수,영,사,과,한	-	100
	강남대	학교장추천	인문	국,수,영,사	-	100
			자연	국,수,영,과	-	100
	경기대	학교장추천	인문, 자연	전교과	-	100
	경동대 (메트로폴)	일반학생	인문, 자연	전교과	-	100
	대진대	학교장추천/ 학생부우수자	인문	국,수,영,사	-	100
			자연	국,수,영,과	-	100
	루터대	일반학생	인문	국,수,영,사,과,한	• 1학년: 2과목 • 2,3학년:4과목	• 1학년 30 • 2,3학년 70

지역	대학명	전형명	모집단위	반영교과	부분반영 및 교과별 반영비율	학년별(%)
경기	명지대	교과면접/ 학교장추천	인문	국,수,영,사	교과별 4과목	100
			자연	국,수,영,과	교과별 4과목	100
	서울신학대	교과성적/일반	인문, 자연	국,수,영,사,과	• 국/수/영 중 2교과 3과목(6과목) + • 사/과 중 3과목(3과목)	100
	서울장신대	일반/자기추천	인문	국,영,사	국,영 전과목,사 우수 2과목	30:30:40
	성결대	SKU창의적인재/ 교과성적우수자	인문, 자연	국,수,영,사/과	교과별,학기별 1과목(총 20과목)	100
	수원대	교과우수/ 면접위주교과/ 지역균형선발	인문, 자연	국,수,영,사/과	교과별 우수 5과목 (우수 교과순 30:30:25:15)	100
	신경대	일반학생	인문, 자연	전교과	• 1학년: 국,영 학기별 1과목, 그 외 학기별 1과목	30:40:30
					• 2,3학년: 국,수,영,사,과, 기타교과중 교과별,학기별1과목	
	신한대	일반/지역균형	인문, 자연	전교과	우수 2학기(50:50)	100
	아세아연합 신학대	일반	인문	국,영,사	-	30:30:40
	아주대	고교추천	인문	국,수,영,사	국:수:영:사 = 30:20:30:20	• 1학년 20 • 2,3학년 80
			자연	국,수,영,과	국:수:영:과 = 20:30:30:20	• 1학년 20 • 2,3학년 80
	안양대	아리학생부교과/ 아리학생부면접	인문	국,영,사	-	20:40:40
			자연	수,영,과	-	20:40:40
	용인대	교과성적우수자/ 일반학생	인문, 자연	국,수,영,사,과	교과별,학년별 4과목 (총 12과목)	100
	을지대(성남)	교과면접우수자/ 교과성적우수자/ 지역균형	인문, 자연	국,수,영,사,과,한	-	100
	차 의과학대	CHA학교장추천	인문, 자연	국,수,영,사,과,한	-	100
			인문, 자연	국,수,영,사,과,한	-	100
	칼빈대	일반학생	인문	영	-	100
	평택대	PTU교과	인문, 자연	국,수,영,사,과	교과별 3과목	100
	한경대	일반	인문, 자연	전교과	-	100
	한국 산업기술대	교과우수자	인문	국,수,영,사/과	교과별 5과목	100
			자연	국,수,영,과	교과별 5과목	100
		특정교과우수자	인문	수,영	교과별 5과목	100
			자연	수,과	교과별 5과목	100
	한국항공대	교과성적우수자	인문, 자연	국,수,영,사/과 (일부 모집단위 과 필수)	교과별 5과목	100
			자연	국,수,영,과	교과별 5과목	100
	한세대	섬김인재	인문	국,영,사,한	-	30:30:40
		일반/학생부우수자	인문	국,영,사,한	-	30:30:40
			자연	수,영,과	-	30:30:40
			간호학과	국,수,영,사/과,한	-	30:30:40
	한신대	참인재교과면접/ 학생부교과I	인문, 자연	국,수,영,사,과	국/수 3과목,영 3과목,사/과 3과목	100
		학생부교과II	인문	국	-	100
			자연	수	-	100

지역	대학명	전형명	모집단위	반영교과	부분반영 및 교과별 반영비율	학년별(%)
경기	한양대 (ERICA)	지역균형선발	인문, 자연	국,수,영,사,과,한	-	100
	협성대	교과우수자/ 미래역량우수자	인문, 자연	국,수,영,사,과	국/수 3과목,영 3과목,사/과 3과목	100
강원	가톨릭관동대	교과일반	인문	국,수,영,사	-	30:40:30
			자연	국,수,영,과	-	30:40:30
	강릉원주대	해람교과	인문, 자연	국,수,영,사,과,한	-	100
	강원대	일반	인문, 자연	국,수,영,사,과,한	-	100
	경동대	일반학생/ 자기추천제	인문, 자연	전교과	-	100
강원	상지대	수시일반	인문	국,영,사,한	-	100
			자연	수,영,과	-	100
	연세대(미래)	교과우수자	인문, 자연	국,수,영,사,과,한	공통:일반선택:진로선택 = 30:50:20	100
	한라대	일반	인문, 자연	국,수,영,사,과	교과별 1과목(학기당 3과목)	30:30:40
		학생부	인문, 자연	국,수,영	-	30:30:40
	한림대	교과우수자	인문, 자연	전교과	국/영/수 우수 1개 교과:나머지 교과 중 우수 3개 교과 = 40:30:20:10	100
대전	대전대	교과면접/교과중점	인문, 자연	국,수,영,사/과	교과별 2과목(총 8과목)	100
			한의학예과	전교과	-	• 1학년 30 • 2,3학년 70
	목원대	일반학생	인문, 자연	국,수,영,사/한,과	교과별 1과목씩 이수단위 높은 학년별 4과목	30:30:40
	배재대	면접중심/면접중심/ 일반Ⅰ/일반Ⅱ	인문	국,수,영,사,과, 한,제2,한문	국/수/영 5과목,사/과/한/ 제2/한문 우수 5과목	100
	우송대	일반Ⅰ	인문, 자연	국(한문 포함), 수, 영(제2외 포함), 사 회(한 포함)/과	12과목(교과별 최소 2과목)	100
		일반Ⅱ/자기추천	인문, 자연	국(한문 포함), 수, 영(제2외 포함), 사 회(한 포함)/과	• 1학년: 우수 3과목 • 2,3학년: 교과별 1과목(총 4과목)	• 1학년 30 • 2,3학년 70
	을지대	교과성적우수자	의예과	국,수,영,사,과,한	-	100
	충남대	일반	인문, 자연	전교과	-	100
	한남대	일반	인문, 자연	전교과	-	100
	한밭대	학생부교과	인문	국,수,영,사(한 포 함),과	국:수:영:사:과 반영비율 인문,디자인:30:15:25:20:10 경상:25:25:25:20:10	100
세종	고려대(세종)	학생부교과	인문	국,수,영,사	-	100
			자연	국,수,영,과	-	100
	홍익대(세종)	교과우수자	인문	국,수,영,사	공통,일반선택:진로선택 = 90:10	100
			자연	국,수,영,과	공통,일반선택:진로선택 = 90:10	100
충남	건양대	일반학생(A)/ 일반학생(B)	인문, 자연	국,수,영,사/과/한	교과별,학년별 3과목(총 12과목)	100
		일반학생(면접)/ 일반학생(최저)	의학과	국,수,영,과	국,수,영 전과목,과학 8과목	100
	공주대	일반	인문, 자연	전교과	-	100
	금강대	일반Ⅰ/일반Ⅱ	인문	국/수/영,사/과	• 1학년: 국/수/영 2과목,사/과 1과목(총 3과목) • 2,3학년:국/수/영2과목,사/ 과1과목(총3과목)	20:40:40
	나사렛대	일반학생	인문, 자연	국,수,영,사,과	학년별 3교과	30:35:35

지역	대학명	전형명	모집단위	반영교과	부분반영 및 교과별 반영비율	학년별(%)
충남	남서울대	교과 + 면접/일반	인문, 자연	국,수,영,사,과	교과별, 학기별 3과목(총 15과목)	30:30:40
	단국대(천안)	지역균형선발/ 학생부교과우수자	인문	국,수,영,사	국:수:영:사 = 30:20:30:20	100
			자연	국,수,영,과	국:수:영:과 = 20:30:30:20	100
	백석대	백석인재/일반	인문, 자연	국,수,영,사,과	15과목	100
	상명대(천안)	학생부교과	인문, 자연	전교과	-	100
	선문대	일반학생	인문, 자연	국,수,영,사,과,한	15과목	100
			인문	국,수,영,사,한	-	100
	순천향대	일반학생	자연	국,수,영,사,한	-	100
			인문, 자연	국,수,영,사,과	15과목	100
	청운대	일반/진로인재	인문, 자연	국,수,영,사,과	학기별 3과목	40:40:20
	한국기술 교육대	교과	인문	국,수,영,사	-	100
			자연	국,수,영,과	-	100
충북	한서대	학생부교과/한서인재	인문, 자연	국,수,영,사/과	교과별 2과목(총 8과목)	100
	호서대	학생부	인문, 자연	국,수,영,사,과	우수 3교과(탐구교과는 최대 1교과)	100
	건국대 (글로벌)	학생부(교과)	인문, 자연	국,수,영,사	공통·일반선택 = 40:60	100
	극동대	교과우수자/일반학생	인문, 자연	국,수,영,사,과,제2	8과목	100
	꽃동네대	가톨릭인재/일반	인문, 자연	국,수,영,사/과	-	• 1학년 30 • 2,3학년 70
	서원대	서원교과/일반/ 창의면접	인문, 자연	전교과	국 3과목, 수 2과목, 영 2과목, 그 외 교 과 3과목(총 10과목)	100
	세명대	면접실기/인문계 교과/일반	인문, 자연	국,수,영,사,과,한, 제2외,한문	15과목(학년별 최대 6과목)	100
	유원대	일반학생	인문, 자연	전교과	학년별 3과목	40:40:20
	종원대	일반Ⅰ / 일반Ⅱ	인문, 자연	국,수,영,사,과	우수 3교과별 3과목(총 9과목)	100
	청주대	교과우수/담임추천/ 일반/창의면접	인문, 자연	국,수,영,사,과,제2, 한문	국,수,영 각 2과목, 그 외 2과목	100
	충북대	학생부교과	인문, 자연	전교과	-	100
	한국교원대	청람지역인재특별	인문, 자연	국,수,영,사,과,한, 제2,한문	-	100
	한국교통대	일반	인문, 자연	전교과	-	30:30:40
대구	경북대	일반학생	인문, 자연	국,수,영,사,과,한	-	100
	계명대	일반	인문	국,수,영,사,한, 통합과학	-	100
			자연	국,수,영,과,한, 통합사회	-	100
경북	경운대	교과/면접	인문, 자연	국,수,영,사,과,한	국/수/영 6과목, 사/과/ 한 3과목(총 9과목)	100
	경일대	면접/일반	인문, 자연	국,수,영,사,과,기 가,제2,한문	국/수/영/사/과(공통, 일반선택) 9과목, 진로선택 3과목(총 12과목)	100
	경주대	면접/일반	인문, 자연	국,수,영,사,과	학년별 3교과, 교과별 1과목 (총 9과목)	100
	금오공대	학생부교과	인문	국,수,영,사,과	국:수:영:사 = 110:110:110:100	20:40:40
			자연	국,수,영,사,과	수:영:과:국 = 110:110:110:100	20:40:40
	김천대	일반교과/ 일반면접	인문, 자연	국,수,영,사,과	국,수,영 2과목, 사/ 과 2과목(총 8과목)	100
	대구 가톨릭대	DCU자기추천/ 교과우수자	인문, 자연	국,수,영,사,과	국/수/영 10과목, 사/과 2과목, 진로선 택 2과목	100
		DCU자기추천	약학부, 의예과	국,수,영,과	공통, 일반선택 전과목, 진로선택 2과목	100

지역	대학명	전형명	모집단위	반영교과	부분반영 및 교과별 반영비율	학년별(%)
경북	대구대	일반	인문, 자연	국,수,영,사,과	국/수/영 중 1교과,사/과 중 1교과, 진로선택 3과목	100
	대구예대	일반	자연	전교과	-	100
	대구한의대	면접/일반	인문, 자연	국,수,영,사,과,한	12과목(사 2과목 필수)	100
	대신대	일반	인문	국,영,사,과	• 1학년: 국,영,사,과 우수 1학기 • 2,3학년:영/사/과1교과	20:30:50
	동국대(경주)	교과/면접	인문	국,영,사,과	-	100
			자연	수,영,사,과	-	100
	동양대	면접 I /일반	인문, 자연	국,수,영,사,과	20과목	100
	안동대	일반학생	인문	국,수,영,사	국:수:영:사 = 30:20:30:20	100
			자연	국,수,영,과	국:수:영:과 = 20:30:30:20	100
	영남대	일반학생	인문, 자연	국,수,영,사,과,한	-	100
	위덕대	면접/일반	인문, 자연	전교과	-	100
	한동대	한동인재	인문	국,수,영,사/과	-	100
부산	경성대	일반계고교과/일반계고면접	인문, 자연	전교과	국,영,수,사/과,기타 교과별 2과목	100
	고신대	일반고특별	인문, 자연	국,수,영,사,과	• 일반고,자율고: 국/수/영/사/과 5과목, 진로선택 3과목(총 8과목) • 특목고:국/수/영/사/과 8과목	100
	동명대	일반고교과/일반고면접	인문, 자연	국,수,영,사,과,한,제2,한문	8과목(국,수,영 3과목 필수)	100
	동서대	교과성적/교사추천자/일반계고교	인문, 자연	전교과	국/수/영 3과목, 전교과 7과목(진로선택 최대 2과목 가능)	100
	동아대	교과성적우수자	인문, 자연	국,수,영,사/과	교과별 3과목(진로선택 가능)	100
	동의대	일반고교과	인문, 자연	국,수,영,사,과	국/수/영 8과목,국/수/영/사(한 포함)/과 4과목(총 12과목)	100
부산	부경대	교과성적우수인재	인문, 자연	공통 전과목, 일반선택, 진로선택 국,수,영,사(한 포함, 일부 학과 제2외 포함))	-	100
	부산가톨릭대	교과성적우수자	인문, 자연	전교과	국/수/영 10과목, 그 외 5과목, 진로선택 2과목	100
	부산대	학생부교과	인문	국,수,영,사,한	-	100
			자연	국,수,영,과,한	-	100
	부산외대	글로벌인재면접/일반고교과	인문, 자연	국,수,영,사,과,한,제2	국/수/영 3과목, 그 외 7과목	100
	부산장신대	일반/추천제	인문	전교과	-	100
	신라대	면접우수자/일반고(교과)	인문, 자연	국,수,영,사,과,한	9과목 + 진로선택 1과목	100
	한국해양대	교과성적우수자/일반	인문	국,수,영,사	1학년 교과별 2과목 2-3학년 교과별 2과목	• 1학년 30 • 2,3학년 70
			자연	국,수,영,과	1학년 교과별 2과목 2-3학년 교과별 2과목	• 1학년 30 • 2,3학년 70
울산	울산대	학생부교과	인문	국,수,영,사,과,한	공통,일반선택 10과목(교과별 최대 3과목),진로선택 2과목	100
			자연	국,수,영,사,과,한	공통,일반선택 10과목(교과별 최대 3과목),진로선택 2과목	100
경남	가야대	인문계출신자	자연	국,수,영,사,과	국/수/영 6과목,사/과 2과목	100
		일반학생	인문, 자연	국,수,영,사,과	국/수/영 6과목,사/과 2과목	100

지역	대학명	전형명	모집단위	반영교과	부분반영 및 교과별 반영비율	학년별(%)
경남	경남 과학기술대	동반성장/일반	인문, 자연	국,수,영	교과별, 학기별 1과목	20:40:40
	경남대	일반계고교/일반학생	인문, 자연	국,수,영,사,과,한	국/수/영 8과목(진로선택 제외), 국/수/영/사/과/한 중 2과목(진로선택 포함)	100
	경상대	일반	인문, 자연	국,수,영,사,과	-	100
	영남신학대	교사추천자	인문	국,영,사	-	2학년:3학년 66.7:33.3
	영산대	일반계고/일반-교과/일반-면접	인문, 자연	국,수,영,사,과,한	7과목 + 진로선택 1과목(총 8과목) (예능계열미술교과, 체능계열 체육교과, 외국어학부일본어, 중국어포함가능)	100
	인제대	자기추천자/학생부교과	인문, 자연	국,수,영,사,과,기 가,제2,한문	영 2과목,국/수 3과목, 그 외(교양 제외) 4과목	100
	창신대	일반계고교	인문, 자연	국,수,영,사,과	• 1학년: 3과목 • 2,3학년:5과목	• 1학년 30 • 2,3학년 70
		창신인재추천	인문, 자연	국,수,영,사,과	• 1학년: 3과목 • 2,3학년:상위5과목	• 1학년 30 • 2,3학년 70
	창원대	학업성적우수자	인문, 자연	국,수,영,사,과	-	100
	한국국제대	기타고교/일반고	인문, 자연	국,수,영,사,과	학년별 5과목	30:30:40
광주	광신대	일반	인문	전교과	-	100
	광주대	일반학생	인문, 자연	국,수,영,사,과,한	-	100
	광주여대	일반학생 I / 일반학생 II	인문, 자연	국,수,영,사,과,한	-	100
	남부대	일반학생	인문, 자연	국,수,영,사,과,한	-	100
	송원대	인성우수자-일반/학생부우수자-일반	인문, 자연	국,수,영,사	교과별 2과목	100
	전남대	일반	인문, 자연	국,수,영,사,과,한	-	100
	조선대	일반	인문, 자연	국,수,영,사,과	-	100
	호남대	일반고/일반학생	인문, 자연	국,수,영,사,과,한	-	100
	호남신학대	일반학생	인문	국,영,사	교과별,학년별 1과목	20:30:50
전남	동신대	면접/일반	인문, 자연	국,수,영,사/과	교과별,학년별 4과목	30:40:30
		일반	한의학과	국,수,영,사,과	-	30:40:30
	목포가톨릭대	일반학생	인문, 자연	국,수,영,사,과	• 1학년: 국,수,영,사,과 • 2학년:국,수,영전과목,사/과1과목	100
	목포대	교과일반	인문, 자연	국,수,영,사	-	100
	목포해양대	누구나/학생부성적우수자	인문, 자연	국,수,영,사/과	국:수:영:사/과 = 10:35:35:20	100
	세한대	일반학생	인문, 자연	국,수,영,사,과	• 1학년: 4과목 • 2,3학년:6과목	• 1학년 40 • 2,3학년 60
	순천대	전국인재	인문	국,수,영,사	-	100
			자연	국,수,영,과	-	100
	초당대	일반/일반계고교출신자	인문, 자연	국,수,영,사,과,한	국,수,영,사/과 2과목 (총 8과목),진로선택 2과목	100
	한려대	일반	인문, 자연	국,수,영	-	100
전북	군산대	일반	인문	국,영,사,한	-	100
			자연	수,영,과,한	-	100
	예수대	일반학생	인문, 자연	국,수,영,사,과	-	100
	우석대	교과중심/면접중심	인문, 자연	국,수,영,사,과,한	15과목	100
	원광대	일반	인문, 자연	전교과	-	100
	전북대	일반학생	인문, 자연	국,수,영,사,과,한	-	100

지역	대학명	전형명	모집단위	반영교과	부분반영 및 교과별 반영비율	학년별(%)
전북	전주대	일반학생	인문, 자연	전교과	• 1학년: 전교과 • 2,3학년: 인문사회/예체능: 국,영,사,과,한 자연과학/공학/보건: 수,영,사,과,한	30:40:30
	한일장신대	일반학생	인문, 자연	전교과	-	100
	호원대	일반	인문, 자연	국,수,영,사,과	-	30:40:30
제주	제주국제대	일반학생	인문, 자연	전교과	-	20:40:40
	제주대	일반학생	인문, 자연	국,영,수,사,과	공통(국,수,영,통합사회,통합과학) 전과목,일반선택(기초,탐구 교과) 8과목,진로선택 3과목	• 1학년 30 • 2,3학년 70

사. 진로 선택 과목 반영방법

- 2015 개정 교육과정⁴⁾이 대입에 본격적으로 적용되는 2022학년도 입시에서는, 3단계 성취도로 평가되는 진로 선택 과목이 학생부위주(교과)전형의 또 다른 변수가 될 수 있습니다. 교과별로 반영 여부가 결정되는 일반 선택 과목과 달리 진로 선택 과목은 반영방법이 다양하므로 대학별 반영방법을 꼭 살펴볼 필요가 있습니다.
- 학생부위주(교과)전형을 시행하는 전국 175개 대학⁴⁾ 중 진로 선택 과목을 반영하는 대학은 43.4%에 해당하는 76개 대학입니다. 아래 표에서 진로 선택 과목 반영방법을 정리했지만 많은 대학이 아직 구체적인 반영방법을 확정하지 않았습니다. 2022년 4월 말에 발표될 대학별 수시모집 요강에서 확인하여야 합니다.
- 서울 소재 33개 대학의 학생부위주(교과)전형에서 진로 선택 과목 반영사례를 살펴보면, 진로 선택 과목을 반영하지 않는 대학이 51.5%에 해당하는 17개 대학이며, 진로 선택 과목을 반영하는 대학들은 대체로 성취도에 따른 단순 환산점수를 부여합니다. 고려대와 서강대는 성취도별 비율을 반영하며, 건국대와 한양대는 단위 수를 반영합니다. 또한, 성균관대와 동국대는 등급이 아닌 성취도로 평가하는 진로 선택 과목의 취지를 살려 정성평가 방식으로 평가합니다.

☞ 서울 소재 33개 대학 진로 선택 과목 반영방법 분석

반영방식		학교수	비율(%)	사례
성취도에 따른 환산점수 부여	단순 환산점수 반영	8	24.2	경희대, 상명대, 서울과학기술대, 숙명여대, 숭실대, 연세대, 중앙대, 홍익대
	단위 수 반영	2	6.1	건국대, 한양대
	원점수, 평균 반영	1	3.0	이화여대
	성취도별 비율 반영	2	6.1	고려대, 서강대
정성평가		2	6.1	동국대, 성균관대
원점수 환산점수		1	3.0	세종대
미반영		17	51.5	광운대, 국민대, 덕성여대, 동덕여대, 삼육대, 서경대, 서울교대, 서울시립대, 서울여대, 서울한영대, 성공회대, 성신여대, 종신대, 케이씨대, 한국성서대, 한국외대, 한성대
계		33	100	

4) 이원화 캠퍼스는 제외하고, 지방캠퍼스는 포함한 숫자임

☞ 일부 대학 진로 선택 과목 반영방법 예시

지역	대학명	전형명	반영과목 수	반영방식
서울	건국대	KU지역균형	3과목	이수단위 고려한 성취도별 환산등급
	경희대	고교연계	2(인문),4(자연)	성취도별 환산점수
	고려대	학교추천	모두	성취도 비율을 고려한 성취도별 환산 점수(9단계)
	동국대	학교장추천인재	-	정성평가
	상명대	고교추천	3과목	성취도별 환산점수
	서강대	고교장추천	-	성취도 비율을 고려한 성취도별 환산 점수(5단계)
	서울과학기술대	고교추천	-	성취도별 환산점수
	성균관대	학교장추천	모두	정성평가
	세종대	지역균형/학생부우수자	모두	원점수 환산점수
	숙명여대	지역균형선발	3과목	성취도별 환산등급
	송실대	학생부우수자	-	성취도별 환산등급
	연세대	추천형	모두	성취도별 환산점수
	이화여대	고교추천	-	원점수,평균을 고려한 환산점수
	중앙대	지역균형	-	성취도별 환산점수
	홍익대	학교장추천자	-	성취도 환산점수
	한양대	지역균형발전	3과목	이수단위 고려한 성취도별 환산점수
인천	인천대	교과성적우수자	-	이수단위 합산에 따른 가산점 부여
경기	가천대	학생부우수자/지역균형	2과목	반영교과 진로선택과목의 성취도가 'A'인 경우 2개 교과에 한하여 반영된 과목 중 최하등급 1개 과목을 1등급 상향 적용
	차 의과학대	CHA학교장추천	3과목	성취도별 가산점
	한경대	일반	-	기타(이수 과목당 가산점 1점(최대 3점))
	한양대(ERICA)	지역균형선발	-	반영교과 관련 진로선택과목의 성취도 수준 및 성취도별 분포 비율을 종합적으로 활용하여 환산 점수 산출
강원	가톨릭관동대	교과일반		각 반영교과(군) 성취도 환산 가산점 반영
	강릉원주대	해람교과	2, 3과목	성취도별 가산점
	강원대	일반	3과목	성취도별 가산점
	경동대	일반학생/자기추천제	모두	성취도별 환산등급
	상지대	수시일반	3과목	성취도별 가산점
	연세대(미래)	교과우수자	모두	성취도별 환산점수
	한림대	교과우수자	모두	성취도별 환산점수
대전	목원대	일반학생	-	성취도를 기준으로 등급 환산
	한남대	일반	모두	원점수 환산점수(가산점 반영)
세종	홍익대(세종)	교과우수자	-	성취도 반영
충남	건양대	일반학생(A)/일반학생(B)	-	기타(공통, 일반선택 없을 시 단위수만 활용)
	상명대(천안)	학생부교과	최대 3과목	성취도별 환산점수
	호서대	학생부	2과목	평균점수를 총점에 최대 5%까지 가산
충북	건국대(글로벌)	학생부(교과)	모두	성취도별 가산점
대구	경북대	일반학생	3과목	성취도별 환산점수
	계명대	일반	2과목	성취도별 환산등급
경북	경운대	교과/면접	-	성취도별 환산등급
	경일대	면접/일반	3과목	성취도별 환산등급
	금오공대	학생부교과	2과목	성취도별 환산등급
	대구가톨릭대	DCU자기추천/교과우수자	2과목	성취도별 환산등급
	대구대	일반	최대 3과목	성취도별 가산점

지역	대학명	전형명	반영과목 수	반영방식
경북	대구한의대	면접/일반	-	한의학과만 성취도를 등급 환산 반영
	안동대	일반학생	최대 3과목	성취도별 환산등급
	영남대	일반학생	-	성취도별 환산등급
	한동대	한동인재	전교과 최대 3과목	성취도별 환산등급
부산	경성대	일반계고교과/일반계고면접	기타교과로 분류되며 최대 1과목	성취도별 환산등급
	고신대	일반고특별	3과목	성취도별 환산등급
	동명대	일반고교과/일반고면접	최대 1과목	성취도별 환산등급
	동서대	교과성적/교사추천자/일반계고교	최대 2과목	미발표
	동아대	교과성적우수자	최대 2과목 (교과별 1과목)	성취도별 환산등급
	동의대	일반고교과	최대 2과목	성취도에 따른 석차등급 산출
	부경대	교과성적우수인재	-	이수단위 및 성취도 반영
	부산가톨릭대	교과성적우수자	2과목	성취도별 환산등급
	부산대	학생부교과	3과목	원점수 환산점수
	신라대	면접우수자/일반고(교과)	1과목	성취도 반영
	영산대	일반계고/일반-교과/일반-면접	1과목	성취도별 환산등급
울산	울산대	학생부교과	2과목	2과목 반영
경남	경남대	일반계고교/일반학생	전교과 최대 2과목	성취도별 환산등급
	경상대	일반	3과목	-
	인제대	자기추천자/학생부교과	1과목	1과목 반영
	창원대	학업성적우수자	-	성취도에 해당하는 등급점수 반영
광주	광주대	일반학생	3과목	성취도별 가산점
	광주여대	일반학생 I / 일반학생 II	3과목	성취도별 가산점
	남부대	일반학생	3과목	성취도별 가산점
	전남대	일반	3과목	성취도별 환산점수
광주	조선대	일반	모두	성취도별 가산점
	호남대	일반고/일반학생	3과목	성취도별 가산점
전남	동신대	면접/일반	-	성취도별 가산점
	목포해양대	누구나/학생부성적우수자	-	기타(석차등급 있는 경우만 반영)
	순천대	전국인재	-	성취도와 원점수에 따른 등급 환산 적용
	초당대	일반/일반계고교출신자	2과목	미발표
	한려대	일반	-	미발표
전북	원광대	일반	-	학기당 석차등급 반영과목이 3과목 미만일 경우 대학 환산기준에 따라 석차등급으로 반영
	전북대	일반학생	3과목	성취도와 성적을 점수화하여 가산점 반영
제주	제주대	일반학생	3과목	미발표
	제주국제대	일반학생	-	성취도별 환산등급

2. 학생부종합전형의 이해

가. 전형의 특징

학생부위주(종합)전형은 교과 성적, 논술 성적, 수능 점수와 같이 단일한 평가 정보를 활용하는 것이 아니라, 지원자의 학교생활기록부, 자기소개서 등을 활용하여 학생이 고교 3년간의 학교생활을 통해 어떻게 성장해 왔는가를 대학별 평가 항목(예시: 기초학업역량 (학업성취도와 학업의지/지적호기심 및 탐구능력/학업태도), 전공·계열적합성(전공에 대한 관심과 이해도/전공 관련 활동 경험/전공에 대한 열정), 인성(성실성/공동체意識/소통역량), 발전가능성(창의성/종합적사고/자기주도성))등을 통해 종합적, 정성적으로 평가합니다.

㉠ 연도별 학생부종합전형 선발 현황

	2022학년도	2021학년도	2020학년도
선발인원	79,503명	86,083명	85,168명
비율	22.9%	24.8%	24.5%

2022학년도 학생부위주(종합)전형은 전체 모집인원의 22.9%인 79,503명을 모집합니다. 2021학년도 86,083명(24.8%)에 비해 6,580명이 감소하였지만, 여전히 학생들의 선호도가 높은 상위권 대학에서는 선발 인원이 가장 많으며, 지역별 선발 비율의 차이가 큰 것이 특징입니다.

㉡ 지역별 학생부종합전형 선발인원 비교(정원내 일반전형 기준)

지역	대학 수(개)	선발 인원(명)	비율(%)	지역	대학 수(개)	선발 인원(명)	비율(%)
서울	36	23,368	34.0	경북	12	4,562	2.0
인천	3	2,425	3.5	부산	13	6,550	1.0
경기	22	7,761	11.2	울산	1	717	3.1
강원	8	3,221	4.7	경남	3	1,404	6.5
대전	7	2,839	4.1	광주	3	1,928	2.8
세종	1	444	0.6	전남	5	742	1.1
충남	14	5,248	3.4	전북	5	2,930	4.2
충북	6	2,337	7.6	제주	1	326	0.5
대구	3	2,156	9.5	계	143	68,958	100

학생부위주(종합)전형은 단계별 전형으로 선발하는 경우가 많습니다. 서류평가로 1단계에서 일정 배수의 인원을 선발하고 2단계에서 면접을 시행해 1단계 성적과 합산하여 선발하는 단계별 전형이 일반적입니다. 그러나 일부 대학의 경우 면접 없이 서류100 또는 일괄합산 방법을 취하기도 합니다.

㉠ 학생부종합전형 구분(예시)

면접	단계	전형방법	대 학	수능최저
실시	일괄합산	서류 + 면접	서울대(지역균형) 등	○
	단계별	1단계: 서류100 2단계: 1단계 + 면접	건국대(KU자기추천), 고려대(계열적합형), 동국대(DoDream), 서울대(일반), 서울시립대(종합), 숙명여대(숙명인재 II), 중앙대(다빈치형인재), 한국외대(면접형) 등	×
			경희대(네오르네상스), 고려대(학업우수형), 서울교대(교직인성우수자), 연세대(활동우수형/국제형) 등	○
미 실시	일괄합산	서류100	서강대(일반), 성균관대(계열모집, 학과모집), 숙명여대(숙명인재 I), 중앙대(탐구형인재, SW인재), 한국외대(서류형), 한양대(일반), 등	×
			이화여대(미래인재), 홍익대(학교생활우수자) 등	○

2단계 면접에서는 주로 서류 내용의 진위를 확인하고, 전공에 대한 소양, 인성 및 가치관 등을 평가하는 이른바 ‘서류 확인 면접’을 실시합니다. 하지만 고려대, 서울대, 연세대 등 일부 대학에서는 ‘서류 확인 면접’ 외에 ‘제시문 기반 면접’을 실시하는 경우도 있습니다.

나. 모집 인원 및 전형 방법 현황(정원내 일반전형)

㉠ 대학별 전형방법 비교

지역	대학	전형명	모집인원 (명)	전형방법	수능 최저 학력기준
서울	가톨릭대	학교장추천	62	1단계(4배수): 서류100 2단계: 1단계70 + 면접30	×
		잠재능력우수자	3	1단계(3배수): 서류100 2단계: 1단계70 + 면접30	×
		가톨릭지도자추천	20	1단계(3배수): 서류100 2단계: 1단계70 + 면접30(의예) 1단계35 + 면접15 + 기타 50(신학)	×
	감리교신학대	자기추천자	8	면접40 + 서류60	×
	건국대	KU자기추천	790	1단계(3배수): 서류100 2단계: 1단계70 + 면접30	×
	경기대	KGU학생부종합	68	1단계(3배수): 서류100 2단계: 1단계70 + 면접30	×
	경희대	네오르네상스	1180	1단계(4배수): 서류100 2단계: 1단계70 + 면접30	○
	고려대	계열적합형	444	1단계(5배수): 서류100 2단계: 1단계60 + 면접40	×
		학업우수형	880	1단계(6배수): 서류100 2단계: 1단계70 + 면접100	○
	광운대	광운참빛인재	491	1단계(3배수): 서류100	×
		소프트웨어우수인재	30	2단계: 1단계70 + 면접30	
	국민대	학교생활우수자	390	서류100	×
		국민프런티어	596	1단계(3배수): 서류100 2단계: 1단계70 + 면접30	×
	덕성여대	덕성인재전형 I	87	서류100	×
		덕성인재전형 II	123	1단계(3배수): 서류100 2단계: 1단계60 + 면접40	×
	동국대	Do Dream (소프트웨어)	64	1단계(3배수): 서류100 2단계: 1단계70 + 면접30	×

지역	대학	전형명	모집인원 (명)	전형방법	수능 최저 학력기준
서울	동국대	Do Dream	451	1단계(3배수): 서류100 2단계: 1단계70 + 면접30	×
	동덕여대	동덕창의리더	191	1단계(3배수): 서류100 2단계: 1단계60 + 면접40	×
	명지대	명지인재면접	184	1단계(4배수): 서류100 2단계: 1단계70 + 면접30	×
		명지인재	151	서류100	×
	삼육대	세움인재	133	1단계(4배수): 서류100 2단계: 1단계60 + 면접40	×
	상명대	상명인재	278	1단계(3배수): 서류100 2단계: 1단계70 + 면접30	×
	서강대	학생부종합(일반)	549	서류100	×
	서울과학기술대	학교생활우수자	342	1단계(3배수): 서류100 2단계: 1단계70 + 면접30	×
	서울교대	사향인재	30	1단계(2배수): 서류100	×
		교직인성우수자	100	2단계: 1단계50 + 면접50	
	서울대	지역균형	664	면접30 + 서류70	○
		일반전형	1592	1단계(2배수): 서류100 2단계: 1단계50 + 면접50	×
	서울시립대	학생부종합	439	1단계(3배수): 서류100 2단계: 면접40 + 서류60	×
	서울여대	SW융합인재	29	1단계(4배수): 서류100 2단계: 1단계60 + 면접40	×
		바름인재	270		
		플러스인재	121		
	성공회대	학생부종합(면접위주)	196	면접40 + 서류60	×
	성균관대	계열모집	330	서류100	×
		학과모집	729		
	성신여대	자기주도인재	406	1단계(3배수): 서류100 2단계: 1단계70 + 면접30	×
		학교생활우수자	200	서류(100)	×
	세종대	창의인재전형	505	1단계(3배수): 서류100 2단계: 1단계70 + 면접30	×
	숙명여대	숙명인재 I	343	서류100	×
		소프트웨어융합인재	16	1단계(4배수): 서류100	×
		숙명인재 II	185	2단계: 1단계60 + 면접40	
	송실대	SSU미래인재	628	1단계(3배수): 서류100 2단계: 1단계70 + 면접30	×
	연세대	국제형-국내고	178	1단계(2.5배수): 서류100	○
		활동우수형	525	2단계: 1단계60 + 면접40	
	이화여대	미래인재전형	879	서류100	○
	장로회신학대	드림(PUTS인재)	24	학생부25.2 + 면접35.43 + 서류39.37	×
	중앙대	SW인재	75	서류100	×
		다빈치형인재	475	1단계(3.5배수): 서류100 2단계: 1단계70 + 면접30	×
		탐구형인재	522	서류100	×
	총신대	코람데오인재	98	1단계(3배수): 서류100 2단계: 1단계70 + 면접30	×
	한국성서대	KBU인재	47	학생부35 + 면접20 + 서류45	×

지역	대학	전형명	모집인원 (명)	전형방법	수능 최저 학력기준
서울	한국외대	SW인재	34	1단계(3배수): 서류100	×
		학생부종합(면접형)	300	2단계: 1단계70 + 면접30	
		학생부종합(서류형)	654	서류100	×
	한성대	한성인재	300	서류100	×
	한양대	학생부종합(일반)	800	학생부100	×
	홍익대	미술우수자	293	1단계(3배수): 학생부20 + 서류80 2단계: 면접60 + 서류40	○
학교생활우수자		529	서류100	○	
인천	경인교대	학교장추천	70	서류100	×
		교직적성	247	1단계(2배수): 서류100 2단계: 1단계70 + 면접30	×
	인천대	자기추천	662	1단계(4배수): 서류100 2단계: 1단계70 + 면접30	×
	인하대	인하참인재	286	서류100	×
		인하미래인재	834	1단계(3배수): 서류100 2단계: 1단계70 + 면접30	×
경기	가천대	가천AI·SW	42	1단계(4배수): 서류100 2단계: 1단계50 + 면접50	×
		가천바람개비	449		○
		가천의약학	44		
	가톨릭대	학교장추천	13	1단계(4배수): 서류100 2단계: 1단계70 + 면접30	○
		잠재능력우수자	363	1단계(3배수): 서류100	×
		가톨릭지도자추천	65	2단계: 1단계70 + 면접30	
	강남대	학생부	243	서류100	×
		서류면접	290	1단계(3배수): 서류100 2단계: 1단계70 + 면접30	×
	경기대	KGU학생부종합	652	1단계(3배수): 서류100 2단계: 1단계70 + 면접30	×
	단국대	SW인재	50	1단계(3배수): 서류100 2단계: 1단계70 + 면접30	×
		창업인재	15	서류100	×
		DKU인재	312		
	대진대	원원대진	362	1단계(4배수): 서류100 2단계: 1단계70 + 면접30	×
	명지대	명지인재면접	210	1단계(4배수): 서류100 2단계: 1단계70 + 면접30	×
		명지인재서류	136	서류100	×
	서울신학대	H+인재	94	1단계(4배수): 서류100 2단계: 면접40 + 서류60	×
	신한대	신한국인	119	서류100	×
	아주대	ACE전형	541	1단계(3배수): 서류100 2단계: 1단계70 + 면접30	×
		SW융합인재	30	1단계(3배수): 서류100 2단계: 1단계70 + 면접30	×
		다산인재	180	서류100	×
	안양대	아리학생부종합	167	1단계(5배수): 서류100 2단계: 1단계70 + 면접30	×
	을지대	EU미래인재	94	서류100	×
		EU자기추천	104	1단계(4배수): 서류100 2단계: 1단계70 + 면접30	×

지역	대학	전형명	모집인원 (명)	전형방법	수능 최저 학력기준
경기	중앙대	다빈치형인재	100	1단계(3.5배수): 서류100 2단계: 1단계70 + 면접30	×
		탐구형인재	57	서류100	×
	차 의과학대	CHA학생부종합	181	1단계(3배수): 서류100 2단계: 1단계70 + 면접30	×
	평택대	PTU종합	70	1단계(3배수): 서류100 2단계: 면접100	×
	한경대	국가보훈대상자 등	19	서류100	×
		잠재력우수자	279	1단계(3배수): 서류100 2단계: 면접30 + 서류70	×
	한국산업기술대	KPU실천인재	136	서류100	×
		KPU창의인재	120	1단계(4배수): 서류100 2단계: 1단계80 + 면접20	×
	한국항공대	미래인재전형	132	1단계(3배수): 서류100 2단계: 1단계70 + 면접30	×
	한신대	참인재종합면접	250	면접30 + 서류70	×
	한양대(ERICA)	SW/ICT인재	34	서류100	×
		학생부종합	450	서류100	×
강원	가톨릭관동대	가톨릭지도자추천	33	1단계(6배수): 서류100 2단계: 1단계70 + 면접30	×
		CKU종합	239		
	강릉원주대	해람인재	331	1단계(3배수): 학생부100 2단계: 1단계80 + 면접20	×
	강원대	미래인재	653	1단계(3배수): 서류100 2단계: 1단계70 + 면접30	×
		소프트웨어인재	15	1단계(2.5배수): 서류100 2단계: 1단계70 + 면접30	×
	상지대	학생부종합	251	학생부100	×
		학생부종합-한의대	10	학생부100	○
	연세대(미래)	SW창의인재	15	1단계(3.5배수): 서류100 2단계: 1단계70 + 면접30	×
		학교생활우수자	203		
		활동우수자	66	1단계(3.5배수): 서류100 2단계: 1단계70 + 면접30	×
	춘천교대	교직적·인성인재	96	서류100	○
	한라대	학생부종합(서류)	163	서류100	×
대전	한림대	학교생활우수자	518	1단계(4배수): 서류100 2단계: 1단계70 + 면접30	×
		한림SW인재	25		
	대전대	혜화인재	230	1단계(5배수): 서류100 2단계: 서류70 + 면접30	×
	목원대	목원사랑인재	144	1단계(5배수): 서류100 2단계: 1단계60 + 면접40	×
	배재대	SW인재	33	1단계(5배수): 서류100 2단계: 1단계70 + 면접30	×
		배양영재	30		
		학생부종합(서류100)	185	서류100	×
	우송대	소프트웨어인재	15	1단계(5배수): 서류100 2단계: 1단계60 + 면접40	×
		학생부종합(종합 I)	75	서류100	×
		학생부종합(종합 II)	191	1단계(5배수): 서류100 2단계: 1단계60 + 면접40	×

지역	대학	전형명	모집인원 (명)	전형방법	수능 최저 학력기준
대전	충남대	PRISM인재	480	1단계(2배수): 서류100 2단계: 서류66.7 + 면접33.3	×
	한남대	창업인재전형	17	1단계(4배수): 서류100	×
		한남인재	297	2단계: 1단계70 + 면접30	
	한밭대	학생부종합(일반)	214	1단계(3배수): 서류100	×
		학생부종합(학석사)	120	2단계: 1단계70 + 면접30	
세종	홍익대(세종)	고른기회	15	서류100	×
		미술우수자	182	1단계(3배수): 학생부20 + 서류80 2단계: 면접60 + 서류40	○
		학교생활우수자	247	서류100	○
충남	공주교대	교직적성인재	80	1단계(2배수): 서류100 2단계: 1단계50 + 면접50	×
	공주대	일반	702	1단계(3배수): 서류100 2단계: 1단계69 + 면접31	×
	나사렛대	창의융합인재	174	1단계(4배수): 서류100 2단계: 1단계60 + 면접40	×
	남서울대	학생부종합	273	1단계(4배수): 서류100 2단계: 1단계40 + 면접60	×
	단국대(천안)	DKU인재	395	서류100	×
	백석대	창의인재	274	서류100	×
	상명대(천안)	상명인재	170	1단계(3배수): 서류100 2단계: 1단계70 + 면접30	×
	선문대	학생부종합 (선문인재전형)	393	1단계(4배수): 서류100 2단계: 1단계70 + 면접30	×
		소프트웨어인재	33		
	순천향대	일반학생	415	1단계(3배수): 서류100 2단계: 1단계70 + 면접30	×
	중부대	진로개척자	123	학생부30.8 + 면접35 + 서류34.2	×
	청운대	청운리더스	127	1단계(4배수): 학생부100 2단계: 면접60 + 서류40	×
	한국기술교육대	창의인재	161	1단계(4배수): 서류100 2단계: 1단계60 + 면접40	×
	한서대	융합인재	170	서류100	×
	호서대	AI · SW인재	10	1단계(5배수): 서류100 2단계: 1단계70 + 면접30	×
		호서인재	676	1단계(5배수): 서류100 2단계: 1단계70 + 면접30	×
충북	건국대(글로벌)	Cogito 자기추천	539	1단계(3배수): 서류100 2단계: 1단계70 + 면접30	×
	청주교대	배움나눔인재	90	1단계(3배수): 서류100 2단계: 1단계60 + 면접40	×
	충북대	SW우수인재	26	서류100	×
		학생부종합 I	501		
		학생부종합 II	207	서류100	○
	한국교원대	학생부종합 우수자일반	316	1단계(3배수): 서류100 2단계: 1단계80 + 면접20	○
	한국교통대	나비인재	477	1단계(3배수): 서류100 2단계: 1단계60 + 면접40	×

지역	대학	전형명	모집인원 (명)	전형방법	수능 최저 학력기준
대구	경북대	SW특별	10	1단계(3배수): 서류100	×
		지역인재	194	2단계: 1단계70 + 면접30	
		일반학생	555	서류100	○
		모바일과학인재	5	1단계(5배수): 서류100 2단계: 1단계50 + 면접50	
	계명대	학생부종합(일반)	555	서류100	○
		학생부종합(일반)	603	1단계(4배수): 서류100 2단계: 1단계80 + 면접20	×
	대구교대	학생부종합(참스승)	65	1단계(3배수): 서류100 2단계: 1단계70 + 면접30	×
경북	경운대	창의인재	105	1단계(5배수): 서류100 2단계: 1단계60 + 면접40	×
	경일대	학생부종합	146	면접30 + 서류70	×
	금오공대	KIT인재 I	152	서류100	×
		KIT인재 II	95	1단계(5배수): 서류100	×
		소프트웨어창의인재	5	2단계: 1단계70 + 면접30	
	대구가톨릭대	DCU인재	439	1단계(5배수): 서류100 2단계: 1단계80 + 면접20	×
		SW우수인재	18		×
		가톨릭지도자추천	33		×
	대구대	학생부종합(서류면접)	160	1단계(5배수): 서류100 2단계: 1단계70 + 면접30	×
		학생부종합(서류전형)	701	서류100	×
	대구한의대	기린인재전형	28	서류100	○
	동국대(경주)	참사람전형	242	1단계(5배수): 서류100 2단계: 1단계70 + 면접30	×
		참사람전형	21		○
		불교추천인재	90		×
	안동대	ANU미래인재	164	1단계(4배수): 서류100 2단계: 1단계70 + 면접30	×
	영남대	잠재능력우수자	690	서류100	×
	포항공대	학생부종합(일반)	320	1단계(3배수): 서류100 2단계: 1단계67 + 면접33	×
	한동대	소프트웨어인재	10	1단계(2.5배수): 서류100 2단계: 1단계70 + 면접30	×
		G-IMPACT인재	240	1단계(2.5배수): 서류100 2단계: 1단계70 + 면접30	×
부산	경성대	학교생활우수자	428	1단계(5배수): 서류100 2단계: 1단계70 + 면접30	×
	고신대	자기추천	236	면접40 + 서류60	×
	동명대	SW특기자	40	학생부36.4 + 서류63.6	×
		창의인재	227		
	동서대	SW융합인재	24	학생부30 + 서류40 + 면접30	×
		자기추천자	94		
	동아대	잠재능력우수자	659	1단계(3배수): 서류100 2단계: 1단계60 + 면접40	×
	동의대	학교생활우수자	436	1단계(6배수): 서류100 2단계: 1단계70 + 면접30	×
	부경대	학교생활우수인재	575	서류100	×

지역	대학	전형명	모집인원 (명)	전형방법	수능 최저 학력기준
부산	부산가톨릭대	고교학생부	242	1단계(5배수): 서류100 2단계: 1단계70 + 면접30	×
		자기추천	91	1단계(10배수): 서류100 2단계: 1단계70 + 면접30	×
	부산교대	초등교직적성자	74	1단계(3배수): 서류100 2단계: 1단계71.4 + 면접28.6	×
	부산대	학생부종합	600	서류100	○
	부산외대	일반고종합	233	서류100	×
	신라대	학생성공	237	면접40 + 서류60	×
	한국해양대	아치해양인재 I	99	학생부60 + 서류40	○
울산	울산대	학생부종합특별전형	477	1단계(4배수): 서류100 2단계: 1단계50 + 면접50	×
경남	경상대	학생부종합	582	1단계(3배수): 서류100 2단계: 1단계80 + 면접20	×
	진주교대	21세기형교직적성자	60	1단계(2.5배수): 서류100 2단계: 1단계70 + 면접30	×
	창원대	학생부종합	193	1단계(3배수): 서류100 2단계: 1단계70 + 면접30	×
광주	광주교대	교직적성우수자	100	1단계(3배수): 서류100 2단계: 1단계70 + 면접30	×
	전남대	고교생활우수자	766	1단계(4배수): 서류100 2단계: 서류70 + 면접30	×
	조선대	소프트웨어	12	1단계(5배수): 서류100 2단계: 1단계70 + 면접30	×
		학생부종합(일반)	475	1단계(5배수): 서류100 2단계: 1단계70 + 면접30	×
전남	목포대	종합일반	84	1단계(4배수): 서류100 2단계: 1단계80 + 면접20	×
	순천대	일반학생	270	1단계(3배수): 서류100 2단계: 1단계70 + 면접30	×
	전남대(여수)	고교생활우수자	784	1단계(4배수): 서류100 2단계: 면접30 + 서류70	×
전북	원광대	서류면접	184	1단계(5배수): 서류100 2단계: 1단계70 + 면접30	×
		서류전형	576	서류100	×
		소프트웨어열린인재	44		
	전북대	큰사람	480	1단계(4배수): 서류100 2단계: 1단계70 + 면접30	×
	전주교대	교직적성우수자	40	1단계(2배수): 서류100 2단계: 면접40 + 서류60	○
	전주대	일반학생	764	1단계(5배수): 서류100	×
		창업인재	18	2단계: 1단계70 + 면접30	
제주	제주대	소프트웨어인재	8	1단계(3배수): 서류100	×
		일반학생	166	2단계: 1단계70 + 면접30	

다. 수능 최저학력기준 적용 현황

학생부교과전형에 비해 수능 최저학력기준을 요구하는 대학이 상대적으로 적습니다. 하지만 수능 최저학력기준을 적용하는 대학이 있음에 유의해야 합니다. 특히 경희대, 연세대 등과 같이 새로 수능 최저학력기준이 적용되는 학교도 있습니다. 특정 전형 또는 의학·약학·보건계열과 같은 특정 모집단위에서 요구하는 경우가 많아서 학생부종합전형을 준비하는 수험생도 수능 준비를 병행하는 것이 필요합니다.

☞ 대학별 수능 최저학력기준 비교(일반전형 기준)

대학	전형명	모집단위	수능 최저학력기준(등급)
가천대	가천의약학	의예	국,수(미/기),영,과 중 2개 각 1
		한의예	국,수(미/기),영,과 중 3개 각 1
		약학	국,수(미/기),영,과 중 3개 합 5
가톨릭 관동대	CKU종합, 가톨릭지도자추천	간호	국,수,영,사/과 중 3개 합 13
		의학	국,수(미/기),영,과 중 3개 합 5
가톨릭대	학교장추천	의예	국,수(미/기),영,과 중 3개 합 4, 한 4
		약학	국,수(미/기),영,과(1) 중 3개 합 5
강릉원주대	해람인재	치의예	국,수,영,과(1) 중 3개 합 5, 수 필수
경북대	일반학생	의예, 치의예	국,수(미/기),영,과 중 3개 합 3
		수의학	국,수(미/기),영,과 중 3개 합 5
		인문	국,수,영,사/과 중 3개 합 8/9/10
		예체능	국,수,영,사/과 중 3개 합 8
		경영/경제통상학부	국,수,영,사/과 중 3개 합 7
		자연	국,수,영,과 중 3개 합 8/9/10
경상대	일반	의예	국,수(미/기),영,과(1) 중 3개 합 5, 수(미/기) 필
경희대	네오르네상스	예체능	국,영 중 1개 3
		인문	국,수,영,사/과(1) 중 2개 합 5, 한 5
		한의예(인문)	국,수,영,사/과(1) 중 3개 합 4, 한 5
		자연	국,수(미/기),영,과(1) 중 2개 합 5, 한 5
		의/치/한의예(자)	국,수(미/기),영,과(1) 중 3개 합 4, 한 5
계명대	일반	의예	국,수(미/기),영,과(1) 중 3개 합 4
고려대	학업우수형	인문	국,수,영,사/과 4개 합 7, 한 3
		자연	국,수(미/기),영,과 4개 합 8, 한 4
		의과대학	국,수(미/기),영,과 4개 합 5, 한 4
남서울대	학생부종합	간호/물리치료	국,수,영,탐 중 3개 합 12
단국대	DKU인재	의예, 치의예	국,수(미/기),영,과 중 3개 합 5
		약학	국,수(미/기),영,과 중 3개 합 6
대구가톨릭대	DCU인재	약학부	국,수(미/기),영,과(1) 중 3개 합 6
대구한의대	기린인재	한의예(인문)	국,수(화),영,사(1) 4개 합 7
		한의예(자연)	국,수(미/기),영,과(1) 4개 합 9
		간호	국,수,영,탐(1) 중 3개 합 13(수(미/기) 선택 시 3개 합 14)
동국대 (경주)	참사람	의예	국,수,과 3개 합 4
		간호	국,수,영,탐 중 2개 합 6
		한의예	국,수,탐 3개 합 5
부산대	학생부종합	예술문화영상	국,수,영,사/과(1) 중 2개 합 5, 한 4
		인문	국,수,영,사/과(1) 중 2개 합 5, 한 4
		자연	국,수(미/기),영,과(1) 2개 합 6, 수(미/기) 필수, 한 4
		치의학	국,수(미/기),영,과(1) 중 3개 합 4, 수(미/기) 필수, 한 4

대학	전형명	모집단위	수능 최저학력기준(등급)
상지대	학생부종합	한의예	국,수(미/기),과 3개 합 5(수(확),사 선택 시 3개 합 4)
		간호	수능 3개영역(국어, 수학, 탐구) 중 2개 영역 등급의 합이 8 이내 (탐구의 경우 2과목 중 상위등급 적용)
서울교대	교직인성우수자	초등교육	국,수,영,사/과 4개 합 9, 한 4 (수(미/기) 선택 시 4개 합 11)
서울대	지역균형	국악/기악(피아노, 현악)	국,수,영,사/과 중 2개 각 3
		예체능 그외	국,수,영,사/과 중 3개 각 2
		인문	국,수,영,사/과 중 3개 각 2, '제2외/한문' 응시
		자연	국,수(미/기),영,과 중 3개 각 2
	일반	조소	국,수,영,사/과 중 2개 각 3
		체육교육	국,수,영,사/과 중 2개 각 4
		디자인학부(디자인전공)	국,수,영,사/과 중 3개 각 2
		서양화	국,수,영,사/과 중 3개 각 3
순천대	일반학생	동양화	국,수,영,사/과,한 중 3개 각 3
		약학	국,수(미/기),영,과 3개 합 6, 수(미/기),과 필수
아주대	ACE전형	의학(예과)	국,수(미/기),영,과 4개 합 6
		약학	국,수(미/기),영,과 4개 합 7
연세대	국제형-국내고	아시아학전공,융합인문사회과 학부,융합과학공학부	국,수,사/과 중 국 또는 수 포함 2개 합 5, 영1, 한4
	활동우수형	인문·사회	국,수,사/과 중 국 또는 수 포함 2개 합 4, 영3, 한4
		약학/의예/치의예	국,수(미/기),과 중 국 또는 수(미/기) 포함 1등급 2개 이상, 영3, 한4
		자연	국, 수(미/기),과 중 수(미/기) 포함 2개 합 5, 영3, 한4
연세대 (미래)	학교생활우수자	의예	국,수(미/기),과(1) 3개 합 4, 영 2, 한 4
울산대	학생부종합 지역인재	의예	국,수(미/기),영,과 중 3개 합 3, 한 4
원광대	서류면접전형	치의예/한의예(인문)	국,수,영,사/과 중 3개 합 6, 수 필수
		의예/치의예/한의예	국,수(미/기),영,과 중 3개 합 6, 수(미/기) 필수
		약학	국,수(미/기),영,과 중 3개 합 7, 수(미/기) 필수
		간호	국,수,영,사/과 중 3개 합 11
		한약학	국,수,영,사/과 중 3개 합 9
이화여대	미래인재	의류산업	국,수,영,사/과(1) 중 3개 합 6
		미래산업약학전공(인문)	국,수,영,사/과(1) 4개 합 5
		스크랜튼학부	국,수,영,사/과(1) 중 3개 합 5
		인문	국,수,영,사/과(1) 중 3개 합 6
		약학전공,의예(자연)	국,수(미/기),영,과(1) 4개 합 5
		자연	국,수(미/기),영,과(1) 중 3개 합 6
전남대	고교생활우수자	의예	국,수(미/기),영,과(1) 4개 합 6
		치의학	국,수(미/기),영,과(1) 4개 합 7
		수의학, 약학	국,수(미/기),영,과(1) 중 3개 합 7
전북대	큰사람	의예	국,수(미/기),영,과 4개 합 7
		치의예	국,수(미/기),영,과 중 3개 합 6, 수(미/기) 필수
		약학	국,수(미/기),영,과 중 3개 합 7, 수(미/기) 필수
		수의학	국,수(미/기),영,과 중 3개 합 8, 수(미/기) 필수
		간호	국,수,영,사/과 중 3개 합 10
전주교대	교직적성우수자	초등교육	국,수,영,사/과 중 4개 합 12, 한 4
차 의과학대	CHA학생부종합	약학	국,수(미/기),사/과 3개 합 5

대학	전형명	모집단위	수능 최저학력기준(등급)
춘천교대	교직적·인성인재	초등교육	국,수,영,사과 4개 합 12, 한 4
충남대	PRISM인재	의예	국,수(미/기),영,과 중 3개 합 5, 수(미/기) 필수
		수의예	수(미/기),영,과 3개 합 7
		간호	수,영,탐 3개 합 12(사/직 2과목 응시 시 3개 합 10, 사/직 1과목 응시 시 3개 합 11)
		교육학,국어교육,영어교육	국,영,탐 3개 합 9
		수학교육	수(미/기),영,과 3개 합 10
		건설공학교육 등 사범	수,영,탐 3개 합 12(사/직 2과목 응시 시 3개 합 10, 사/직 1과목 응시 시 3개 합 11)
충북대	학생부종합II	인문	국,수,영,탐 중 3개 합 13
		의예과	국,수(미/기),영,과 중 3개 합 5
		수의예,약학,제약	국,수(미/기),영,과 중 3개 합 8
		간호	국,수,영,사/과 중 3개 합 11(사 1과목 응시 시 3개 합 10, 사 2과목 응시 시 3개 합 9)
		자연	국,수,영,과 중 3개 합 13
한국교원대	학생부 종합우수자/ 일반	체육교육	국,수,영,탐 4개 합 14(수(미/기) 응시 시 4개 합 15)
		인문	국,수,영,사/과 4개 합 14
		독어교육,중국어교육	국,수,영,사/과 4개 합 14 (독어교육, 중국어교육: 제2외로 탐구 1과목 대체 가능)
		수학교육	국,수(미/기),영,사/과 4개 합 14 (과 2과목 응시 시 4개 합 15)
		가정교육	국,수,영,사/과 4개 합 14
		기술,컴퓨터,환경교육	국,수,영,탐 4개 합 14 (수(미/기) 응시 시 4개 합 15, 과 2과목 응시 시 4개 합 15)
		물리,화학,생물,지구과학교육	국,수,영,과 4개 합 14(수(미/기) 또는 지원 전공 관련 과 I, II 응시 시 4개 합 15)
한국해양대	아치해양인재 I	인문	국,영,사/과 중 2개 합 8
		자연	수,영,사/과 중 2개 합 8/9
한림대	학교생활우수자	의예	국,수(미/기),영,과 중 3개 합 4(영 포함 시 영 1)
홍익대	학교생활우수자	예술	국,수,영,사/과(1) 중 3개 합 7, 한 4
		인문	국,수,영,사/과(1) 중 3개 합 7, 한 4
		자연	국,수(미/기),영,과(1) 중 3개 합 8, 한 4
	미술우수자	예체능	국,수,영,사/과(1) 중 3개 합 9, 한 4
홍익대 (세종)	학교생활우수자	인문	국,수,영,사/과(1) 중 2개 합 8
		자연	국,수(미/기),영,과(1) 중 2개 합 9
	미술우수자	예체능	국,수,사/과(1) 중 2개 합 7

라. 학생부종합전형 서류평가 이해

학생부종합전형의 서류평가는 학교생활기록부(일부 대학은 자기소개서 포함)를 중심으로 학생의 대학 입학 후 학업 수행에 적합한 역량을 갖추고 있는지에 대하여 학교별로 평가요소 및 기준을 정해 종합적으로 평가합니다.

㉠ 6개 대학 공동연구 평가요소 (예시)

평가요소	평가 항목에 따른 세부 내용	
학업역량 (학업을 충실히 수행할 수 있는 기초 수학 능력)	학업성취도	• 교과목의 석차등급 또는 원점수(평균/표준편차)를 활용해 산정한 학업능력 지표와 과목 이수 현황, 노력 등을 기반으로 평가한 교과목의 성취수준이나 학업적 발전의 정도
	학업태도와 학업의지	• 학업을 수행하고 학습을 해 나가는 자발적인 의지와 태도 • 학습자가 스스로 학습 목표를 설정하고 적절한 학습 전략을 선택하여 계획을 수립·실행하는 과정
	탐구활동	• 어떤 대상에 대해 호기심을 가지고 깊고 폭넓게 탐구할 수 있는 능력
전공적합성 (지원전공(계열)과 관련된 분야에 대한 관심과 이해, 노력과 준비 정도)	전공 관련 교과목 이수 및 성취도	• 고교 교육과정에서 지원 전공(계열)에 필요한 과목을 수강하고 취득한 학업성취의 수준
	전공에 대한 관심과 이해	• 지원 전공(계열)에 대한 궁금증을 해결하기 위해 주의를 기울인 태도와 알고 있는 정도
	전공 관련 활동과 경험	• 지원 전공(계열)에 대한 관심을 충족시키기 위해 노력한 과정과 배운 점
인성 (공동체의 일원으로서 필요한 바람직한 사고와 행동)	협업 능력	• 공동체의 목표를 달성하기 위하여 상호 신뢰를 바탕으로 함께 돕고 함께 생활할 수 있는 역량
	나눔과 배려	• 상대방을 존중하고 이해하여 원만한 관계를 형성하며, 타인을 위하여 기꺼이 나누어 주고자 하는 태도와 행동
	소통능력	• 상대방의 의견을 경청하고 공감할 수 있으며, 자신의 정보와 생각을 효과적으로 전달할 수 있는 역량
	도덕성	• 공동체의 기본윤리와 원칙에 따라 행동하고, 부정 또는 부당한 행동을 하지 않는 태도
	성실성	• 책임감을 바탕으로 꾸준히 노력하여 자신의 의무를 다하는 태도와 행동
발전가능성 (현재의 상황이나 수준보다 질적으로 더 높은 단계로 향상될 가능성)	자기주도성	• 스스로 목표를 설정하고 적절한 전략을 선택하여 계획을 수립하고 실행하는 성향
	경험의 다양성	• 학교교육의 다양한 영역에서 직접 겪거나 활동하면서 얻은 성장 과정 및 결과
	리더십	• 공동체의 목표 달성을 위해 구성원의 화합과 단결을 이끌어가는 역량
	창의적 문제해결력	• 창조적이고 논리적인 사고로 문제를 해결하는 능력

2022학년도부터 평가를 위해 요구되는 서류 중 교사추천서는 폐지되었습니다. 학교생활기록부와 함께 자기소개서를 요구하는 학교가 있지만 고려대, 서강대, 한국외대 등과 같이 2022학년도부터 자기소개서가 평가 서류에서 제외되면서 학교생활기록부만으로 평가하는 대학도 있습니다.

㉠ 학생부종합전형 평가 서류(예시)

서류	대 학
자기소개서 + 학교생활기록부	가톨릭대, 건국대, 경희대, 광운대, 국민대, 덕성여대, 동국대, 동덕여대, 명지대, 삼육대, 서울대, 서울과기대, 서울시립대, 서울여대, 성균관대, 성신여대, 세종대, 숙명여대, 숭실대, 연세대, 이화여대, 중앙대, 홍익대
학교생활기록부	고려대, 상명대, 서강대, 성공회대, 한국외국어대, 한양대

대입정보포털 어디가(www.adiga.kr) - 대입정보센터 - 대학별입시정보 - 학생부종합전형에서는 각 대학에서 공
지한 학생부종합전형 관련 8가지 정보를 확인할 수 있습니다.

☞ 대학별 전형 평가기준 및 결과공개

1. 학생부종합전형의 평가 주안점 및 전형별 주요 특징
2. 전형별 지원자 가이드 및 전형별 지원자격
3. 전형별 전형요소
4. 전형자료
5. 전년 대비 주요 변경사항
6. 서류평가
7. 면접평가
8. 학생부종합전형 교과영역 평가방법 및 전년도 전형 결과

마. 학생부종합전형 면접 이해

일부 대학에서는 서류평가만으로 학생부종합전형을 시행하기도 합니다. 그러나 대부분 대학은 1단계 서류평가로
일정 배수를 선발한 후에 서류평가에서 궁금한 내용을 확인하기 위해 2단계에서 면접 평가를 시행합니다. 따라서
1단계 서류평가에서 우수한 성적을 거두었다고 하더라도 면접에 대한 대비가 충분하지 못한 경우에는 합격을 장담할
수 없습니다.

학생부종합전형의 면접은 크게 서류 기반 확인 면접과 제시문 기반 출제형 면접으로 구분할 수 있습니다. 대부분
대학은 서류 기반 확인 면접을 시행하지만 고려대, 서울대, 연세대 등 일부 대학에서는 제시문 기반 출제형 면접을
시행합니다. 또한 교대에서는 집단면접으로 토론이나 토의를 활용하고, 의대에서는 상황제시형 다중 미니면접을 시
행하기도 합니다. 2021학년도에는 코로나19로 인하여 임시로 온라인 면접 등으로 운영한 예도 있었습니다. 따라서
대학별, 계열별, 전형 별로 조금씩 다른 면접유형에 대해서 미리 확인하고 준비해야 합니다.

1) 서류 기반 면접

- 학생부와 자기소개서에 대한 꼼꼼한 점검을 통해 예상 문항을 도출해 보고 이에 대한 답변을 준비해 보면 좋습니다.
- 학생부에서는 여러 항목에서 공통으로 기록된 내용이나 전공과 관련된 심화한 경험, 인성을 확인할 수 있는 분야
에 대하여 질문을 할 가능성이 큼니다.
- 지원 계열 또는 모집단위에 따른 기초 소양 및 예비지식을 확인하기도 합니다.
- 경험 또는 사례에 관한 질문에 대해서는 단순히 소개하기보다는 동기, 역할, 배우고 느낀 점 및 이후 확장
경험을 통해 스토리를 구성해 말해보는 연습이 필요합니다.
- 자기소개서는 자신의 역량을 드러내는 의도를 가지고 작성하기 때문에 면접을 통해 작성된 내용의 진정성과 신
뢰성을 확인하게 됩니다. 자기소개서 내용에 대한 학교생활기록부의 근거를 기반으로 학교생활기록부에 기록되
지 않은 ‘나’를 나타내 줄 수 있는 답변을 준비하면 유리할 수 있습니다.

☞ 서류 기반 면접 문항 예시(기재항목에 따른 면접⁵⁾)

구분	면접 질문(예시)
성장 과정	<ul style="list-style-type: none"> • 성장하면서 자신에게 가장 영향력을 미친 사람은 누구이며 구체적으로 어떠한 영향을 받았습니까? • 남들보다 조금 어려운 환경에서 지낸 자신에게 다른 학생들과 구별되는 자신만의 장점은 무엇이라고 생각하십니까? • 자신에게 가장 어려웠던 시기는 언제였으며, 이를 어떻게 극복했습니까? • 자신과 비슷한 상황에 있는 중고등학교 후배가 있다면 어떠한 조언을 해주고 싶습니까?
리더십 활동	<ul style="list-style-type: none"> • 임원으로 일하면서 가장 기억에 남는 일은 무엇입니까? • 임원으로 일하면서 가장 어려웠던 점(일)은 무엇이었으며 이를 어떻게 해결하였습니까? • 임원으로 활동하면서 무엇을 배웠다고 생각하십니까? • 임원으로 활동하면서 자신에게 부족했던 점은 무엇이라고 느꼈습니까? 그것을 어떻게 극복하였습니까? • 임원으로 활동하기 전과 후의 자신의 모습을 비교하였을 때 임원 활동을 하면서 무엇이 가장 많이 달라졌다고 생각하십니까?
봉사 활동	<ul style="list-style-type: none"> • OO에서 봉사하였다고 했는데, 그러한 봉사를 하게 된 계기는 무엇이며 구체적으로 어떠한 봉사를 하였습니까? • 봉사활동을 하면서 가장 기억에 남는 것은 무엇입니까? 그 이유는 무엇입니까? • 봉사활동을 통해 무엇을 배웠다고 생각하십니까? • 봉사활동을 하면서 자신에게 가장 달라진 점은 무엇이라고 생각하십니까? • 그러한 봉사활동이 자신의 생각이나 가치관, 습관 등에 어떠한 영향을 미쳤다고 생각하십니까? 왜 그렇습니까?
동아리 활동	<ul style="list-style-type: none"> • 고등학교 때 OO동아리 활동을 하였다고 했는데, 구체적으로 동아리의 성격과 활동에 관해 설명해주시시오. • 동아리에서 가장 인상 깊었던 활동은 무엇이며 그 이유는 무엇입니까? • 고등학교 때 동아리 활동을 한 것으로 알고 있는데, 대학에서 전공 공부 이외에 해보고 싶은 동아리나 기타 활동이 있습니까?
독서 활동	<ul style="list-style-type: none"> • (구체적인 책이나 방송 프로그램을 언급한 경우) OO 책(프로그램)을 읽었다고 했는데 그 내용을 간략하게 설명하고 왜 그 책(프로그램)이 자신에게 인상적이었는지 설명해주시시오. • 꾸준히 전공 관련 독서(신문기사 스캔, 방송 시청 등)를 했다고 했는데, 가장 기억에 남는 책(기사, 프로그램 등)은 무엇이며, 왜 그렇습니까?
교과 관리	<ul style="list-style-type: none"> • 고등학교 재학 중 좋은 성적을 유지한 자신만의 공부 방법은 무엇입니까? 대학에 입학하면 좋은 성적을 받기 위해 어떤 노력을 할 것입니까? • 성적이 많이 향상되었다고 하였는데, 그 계기는 무엇이며 성적 향상을 위해 어떠한 노력을 하였습니까? 특별한 전략이나 방법이 있었습니까? • (총학생회장, 동아리 등) 다양한 활동을 하면서 좋은 성적을 유지하기는 쉽지 않았을 텐데 어떻게 시간 관리를 했습니까?
장래 희망	<ul style="list-style-type: none"> • 앞으로 OO분야에서 일하기를 희망한다고 했는데, 구체적으로 어떤 분야에 관심이 있으며 그 분야에서 어떤 역할을 하고 싶습니까? • 장래 희망이 OO라고 했는데, 그러한 꿈을 가지게 된 계기는 무엇입니까? 대학생이 되면, OO가 되기 위해 어떠한 준비를 할 계획입니까? • 장래 희망이 OO라고 했는데, OO에게 가장 필요한 자질은 무엇이라고 생각하십니까? 대학생이 되면 그러한 자질을 갖추기 위해 어떠한 노력을 할 계획입니까? • 앞으로 OO가 되고 싶다고 했는데, OO로서 자신의 장점이나 부족한 점은 무엇이라고 생각하십니까? 더욱 실력 있는 OO가 되기 위해 대학 생활을 어떻게 보낼 계획입니까? • 장래 희망이 OO라고 했는데 더욱 구체적으로 앞으로 어떤 프로그램(회사, 광고 등)을 만드는 OO가 되고 싶습니까? 이를 위해 대학 동안 어떻게 준비를 할 계획입니까? • 앞으로 OO가 되고 싶다고 했는데, 현재 그 분야에 본받고 싶은 '롤모델(role model)'이 있습니까? 있다면 그 분야의 어떠한 점을 닮고 싶습니까?
기타 활동	<ul style="list-style-type: none"> • OO에서 OO를 했다고 했는데, 구체적으로 어떤 활동을 했으며, 그러한 활동을 통해 무엇을 배웠습니까? • OO를 했다고 했는데 어떠한 계기로 그러한 결심을 하게 되었습니까? 구체적으로 OO에서 어떠한 일을 하였습니까?

2) 제시문 기반 면접

- 제시문 기반 면접 문항은 '고교 교육과정 범위'에서 구성됩니다. 따라서 교과 수업에 대한 충실한 참여가 기본이며, 수업 내용에 대한 명확한 이해가 필수적 요소입니다. 또한 전공과 관련되면서 여러 교과에서 공통으로 다루고 있는 소재가 있다면 이에 관한 내용을 정리해 보는 것도 도움이 됩니다.
- 각 대학에서는 선행학습영향평가 결과를 입시가 진행된 이듬해에 홈페이지에 공지하게 되어 있어서 이를 통해서 전년도 면접 문항의 변화를 확인하고 답변을 준비하는 것도 도움이 됩니다.

5) 2020학년도 학생부위주(종합)전형(인하미래인재) 선행학습 영향평가 보고서

㉠ 제시문 기반 면접 문항 예시

대학	전형	면접설명
경희대	네오르네상스 (의학계열)	<ul style="list-style-type: none"> • 면접형식 <ul style="list-style-type: none"> - 자료 방식: 서류확인 면접(전계열) / 출제문항(의학계열) 면접 - 면접방식: 개인면접으로, 면접위원(2인) 대(對) 지원자(1인) • 면접시간 <ul style="list-style-type: none"> - (의학계열을 제외한) 인문·자연·예술·체육계열 모집단위: 8분 내외 - 의학계열 모집단위[의예과, 한의예과(인문/자연), 치의예과]: 18분 내외(지원자의 가치관 및 인성을 확인하기 위한 면접추가 시행)
고려대	일반-학업우수 일반-계열적합	<ul style="list-style-type: none"> • 면접형식 <ul style="list-style-type: none"> - 2인 이상의 면접위원이 전형별 면접평가 방식에 따른 평가역량을 활용하여 1인의 지원자를 평가 • 면접내용 <ul style="list-style-type: none"> - 제시문을 숙독하고 주어진 질문에 답변하는 과정을 통해 지원자의 문제해결력 및 논리적·복합적 사고력 등을 종합적으로 평가(지원자의 제출서류내용 등을 확인하기 위한 질문이 포함될 수 있음)
서울교대	교직인적성우수자 사항인재	<ul style="list-style-type: none"> • 복수의 면접위원이 심층 문답을 통해 교직인성(인성Character), 교직적성(융합Convergence, 창의성 Creativity), 교직교양(코칭Coaching, 의사소통Communication)) 3영역별 5C 핵심역량을 종합평가함
서울대	일반	<ul style="list-style-type: none"> • 면접방법: 복수의 면접위원이 실시, 제출서류를 참고하여 추가질문을 할 수 있음 • 면접내용 <ul style="list-style-type: none"> - 공동 출제 문항 활용 모집단위(15분 내외 면접시간, 30~45분 내외 준비시간) - 공동 출제 문항 비활용 모집단위 <ul style="list-style-type: none"> 수학과대학(50분 내외 / 5개 면접실) 의과대학(60분 내외 / 5개 면접실) 치의학과(40분 내외 / 4개 면접실)
연세대	활동우수형 국제형 기회균형	<ul style="list-style-type: none"> • 면접방법: 지원자 1명을 대상으로 복수의 평가위원이 면접을 실시함 • 면접내용 <ul style="list-style-type: none"> - 제시문을 바탕으로 대학 수학에 필요한 기본 학업역량을 평가함 (단, 국제형은 제시문이 영어로 출제될 수 있음, 해외고/검정고시의 경우 지원자가 원할 시 영어로 답변을 진행할 수 있으나, 이에 따른 가산 점은 없음)

3) 토론(토의) 면접

- 일부 교육대학 및 의학 계열이나 일부 대학에서 활용하고 있습니다. 특히 교육대학은 모집단위 특성상 대부분 전형에서 인·적성면접을 포함하여 다양한 형태의 면접을 시행하고 있습니다.
- 토론(토의) 면접은 개별면접과는 다르게 여러 지원자가 하나의 면접장에서 동시에 진행하기 때문에 답변의 내용과 함께 진행 과정에서 적극성, 주도성, 배려심 등 정의적 특성도 관찰됩니다. 따라서 자칫 토론(토의)을 주도하고 싶은 생각에 다른 지원자를 무시하려는 태도는 주의가 필요합니다. 또한 일부 대학에서는 개인별 토론(토의) 시간을 제한하고 있어서 제한된 시간 내에 자신의 의견을 표현하는 연습이 중요합니다.
- 공주교대의 경우 면접은 집단토론과 개별면접으로 진행됩니다. 집단토론은 3~5명의 수험생이 주어진 문제에 대해 찬반 의견 토론을 진행하며, 토론과정에서의 주장의 명확성과 주장 근거에 대한 논리적 타당성 등을 평가합니다.
- 반면 진주교대와 같이 2021년도에는 개별면접과 집단면접을 함께 진행하였으나, 2022년도부터는 집단면접을 폐지하는 학교도 있습니다.

4) 다중 미니면접

- 사람의 생명을 다루게 되는 의사의 직업적 특성으로 인해 여러 상황에서 빠른 판단을 통해 문제해결 능력을 파악하기 위한 상황면접(MMI)을 시행하기도 합니다. 10분 정도의 짧은 시간으로 5~7개 상황(면접장)을 구성하여 지원자가 이동하며 면접을 진행하게 되며, 이를 통해 의학을 전공하는데 필요한 인성, 상황판단 능력, 소통 능력 등을 종합적으로 평가합니다.

- 건양대, 계명대, 고신대, 대구가톨릭대, 동아대, 서울대, 성균관대, 아주대, 울산대, 인제대, 한림대 등에서 실시하고 있으며 정시에도 면접을 시행하는 대학이 늘어나는 추세입니다.

바. 자기소개서

학교생활기록부가 교사가 지원자의 학교생활에서의 활동 내용을 기록한 것이라면, 자기소개서는 지원자가 본인의 관점에서 학교생활을 기록한 평가 자료입니다. 자기소개서는 학생부종합전형의 평가 과정에서 지원자의 특성을 읽어 내기 위해 학교생활기록부를 보완하는 자료로 활용됩니다. 그래서 학교생활기록부에 기록된 사실을 바탕으로 작성하는 것이 원칙입니다. 학교생활기록부의 내용 중 결과 위주의 내용을 보완하여 기록되어 있는 여러 활동에 의미를 부여하는 서류이며, 지원자의 우수성을 '과정' 중심으로 작성하는 것이 중요합니다.

특히, 기재금지사항 검증이 강화되고 불이익 조치사항이 철저히 시행될 것으로 예상되니 자기소개서 작성시 "0점" 처리되는 항목과 유의사항을 반드시 숙지해야 합니다.

자기소개서는 「대입제도 공정성 강화 방안(2019.11.28. 교육부 발표)」에 따라 학생 개인의 능력이나 성취가 아닌 부모 배경, 사교육 등의 외부요인이 대입에 미치는 영향을 배제하기 위하여 2022학년도부터 문항 수와 분량이 수정되었습니다.

또한, 2024학년도 자기소개서 전면 폐지에 맞춰 고려대, 서강대, 한국외대, 광주교대, 진주교대 등과 같이 2022학년도부터 자기소개서가 평가 서류에서 제외되면서 학교생활기록부만으로 평가하는 대학도 있습니다.

㉠ 자기소개서 문항 변동 사항

구분	2022학년도			2021학년도		
	문항 변동 사항		글자 수(자)	문항 내용		글자 수(자)
대교협 공동문항	1	• 공통문항 1번, 2번 통합 • 글자 수 축소	1,500	1	학습경험을 통해 배우고 느낀 점 중심 서술	1,000
				2	교내활동 통해 배우고 느낀 점 중심 서술	1,500
	2	• 공통문항 3번 • 글자 수 축소	800	3	공동체 활동을 통해 배우고 느낀 점 중심 서술	1,000
대학별 자율문항	3	• 대학별 자율 문항 • 글자 수 축소	800	4	대학별 자율 문항	1,000~1,500
합계	3문항		3,100		4문항	4,500~5,000

㉡ 자기소개서 문항 변화 비교

2022학년도	2021학년도
1. 고등학교 재학 기간 중 자신의 진로와 관련하여 어떤 노력을 해왔는지 본인에게 의미 있는 학습 경험과 교내 활동을 중심으로 기술해 주시기 바랍니다. (띄어쓰기 포함 1,500자 이내)	1. 고등학교 재학기간 중 학업에 기울인 노력과 학습 경험을 통해, 배우고 느낀점을 중심으로 기술해 주시기 바랍니다(띄어쓰기 포함 1,000자 이내). 2. 고등학교 재학기간 중 본인이 의미를 두고 노력했던 교내 활동(3개 이내)을 통해 배우고 느낀점을 중심으로 기술해 주시기 바랍니다. 단, 교외 활동 중 학교장의 허락을 받고 참여한 활동은 포함됩니다 (띄어쓰기 포함 1,500자 이내).
2. 고등학교 재학 기간 중 타인과 공동체를 위해 노력한 경험과 이를 통해 배운 점을 기술해 주시기 바랍니다. (띄어쓰기 포함 800자 이내)	3. 학교 생활 중 배려, 나눔, 협력, 갈등 관리 등을 실천한 사례를 들고, 그 과정을 통해 배우고 느낀점을 기술해 주시기 바랍니다(띄어쓰기 포함 1,000자 이내).

2022학년도	2021학년도
3. <자율 문항> 필요 시 대학별로 지원 동기, 진로 계획 등의 자율 문항 1개를 추가하여 활용하시기 바랍니다. (띄어쓰기 포함 800자 이내)	<자율문항> * 지원 동기 등 학생을 종합적으로 판단하기 위해 필요한 경우 대학별로 1개의 자율 문항을 추가하여 활용하시기 바랍니다.(글자 수는 띄어쓰기 포함 1,000자 또는 1,500자 이내로 하고 대학에서 선택).

☞ 자기소개서 유의사항

1. 자기소개서는 지원자 본인이 작성하여야 하고, 사실에 근거하여 정직하게 지원자 자신의 능력이나 특성, 경험 등을 기술하여야 합니다.
2. 대학이 자기소개서에 기술된 사항에 대해 사실 확인을 요청하는 경우 지원자는 적극 협조하여야 합니다.
3. 대학은 제출된 자기소개서의 표절, 대리 작성, 허위사실 기재, 기타 부정한 사실 등의 검증을 위해 유사도 검색을 실시하고, 해당 사실이 발견될 경우 지원자는 불합격 처리되며 합격 이후라도 입학이 취소될 수 있습니다.
4. 자기소개서에 다음 사항을 기재할 경우 서류 평가에서 “0점”(불합격) 처리됩니다.

1) 공인어학성적

영어(TOEIC, TOEFL, TEPS), 중국어(HSK), 일본어(JPT, JLPT), 프랑스어(DELF, DALF), 독일어(ZD, TESTDAF, DSH, DSD), 러시아어(TORFL), 스페인어(DELE), 상공회의소한자시험, 한자능력검정, 실용한자, 한자급수자격검정, YBM 상무한검, 한자급수인증시험, 한자자격검정

2) 수학·과학·외국어 교과에 대한 교외 수상실적

수학	한국수학올림피아드(KMO), 한국수학인증시험(KMC), 전국창의수학경시대회, 도시대항 국제수학토너먼트(ToFT), 국제수학올림피아드(IMO)
과학	한국물리올림피아드(KPhO), 한국화학올림피아드(KChO), 한국생물올림피아드(KBO), 한국지구과학올림피아드(KESO), 한국천문올림피아드(KAO), 한국뇌과학올림피아드(KBSO), 한국중등과학올림피아드(KJSO), 국제물리올림피아드(IPhO), 국제화학올림피아드(ICHO), 국제생물올림피아드(IBO), 국제지구과학올림피아드(IESO), 국제천문올림피아드(IAO), 국제뇌과학올림피아드(IBB), 국제중등과학올림피아드(IJSO)
외국어	전국 초중고 외국어(영어, 중국어, 일본어, 프랑스어, 독일어, 러시아어, 스페인어) 경시대회, 국제영어대회(IET), 글로벌 리더십 영어경연대회(GLEC), 국제영어논술대회(IEEC), 영어글쓰기대회, 영어말하기대회

- 위에서 열거된 항목 외에도, 대회 명칭에 수학·과학(물리, 화학, 생물, 지구과학, 천문)·외국어(영어 등) 교과명이 명시된 교외 각종 대회(경시대회, 올림피아드 등)의 수상실적을 작성했을 경우 “0점”(불합격) 처리
 - ‘교외 수상실적’이란 학교 외 기관이 개최한 대회 수상실적을 의미하며, 학교장의 참가 허락을 받은 교외 수상실적이라도 작성 시 “0점”(불합격) 처리
5. 학생부위주전형의 자기소개서는 공교육 내에서 이루어진 활동을 작성하는 취지이므로 학교생활기록부에 기재할 수 없는 항목[교외 수상실적, 교외 인증시험 참여 사실이나 성적, 논문 등재나 학회 발표, 도서 출간, 지식재산권(특허, 실용신안, 상표, 디자인) 출원이나 등록, 해외 활동실적 등]은 작성할 수 없고, 여학연수 등 사교육 유발요인이 큰 교외 활동의 경우에도 작성이 제한됩니다. 이를 준수하지 않았을 경우 평가에서 불이익을 받을 수 있으니 작성을 금지합니다.
 6. 학생부위주전형의 자기소개서는 지원자 본인의 강점을 부각시키기 위해 작성하는 것으로 지원자 성명, 출신고교, 부모(친인척포함)의 실명을 포함한 사회적·경제적 지위(직종명, 직업명, 직장명, 직위명 등)를 암시하는 내용을 기재할 경우 평가에서 불이익을 받을 수 있으니 작성을 금지합니다.
 7. 표준 공통원서접수서비스를 활용하는 경우 자기소개서 작성 시 입력 허용 문자는 영문자, 숫자, 한글만 가능합니다. 특수문자는 아래의 특수문자 및 기호만 입력이 가능합니다.

* 허용 문자 및 기호 ~ ! @ # ^ () - _ + / { } [] : “ ” ‘ ’ , . ?

* 한컴 오피스 한글 문자표 및 윈도우 한자키를 이용한 특수문자는 입력이 허용되지 않습니다.

3. 논술전형의 이해

가. 2022학년도 논술전형의 이해

1) 논술전형 실시현황

- 논술위주전형은 전국의 36개 대학에서 실시합니다. 인문계열만 실시하는 대학은 경기대, 자연계열에서만 실시하는 대학은 울산대 의대와 서울과학기술대, 서울시립대입니다. 따라서 33개 대학에서는 인문계열과 자연계열 모두 논술위주전형을 실시하며, 서울과 경기 지역에서만 29개 대학이 논술전형을 실시하므로 학생들의 선호도가 높은 서울 지역과 수도권 소재 대학을 지향한다면 논술전형은 충분히 도전해 볼 만한 전형입니다.

2) 주요 변화 사항

가) 논술고사의 비중이 높아지고 선택형 수능의 영향을 받습니다.

- 논술위주전형의 전형 요소는 논술과 학생부 성적입니다. 2021학년도에 이어 논술의 비중을 높이는 학교가 늘어났으며 논술을 100% 반영하는 대학도 3개 대학입니다. 2022학년도에 학생부 반영 비율을 낮추고 논술 반영 비율을 높인 대학은 동국대(60% → 70%), 서울시립대(60% → 70%), 한국항공대(70% → 100%)입니다. 선택형 수능에 따른 대학별 문항의 출제변화가 예상됩니다. 인문계열 수험생은 출제경향이 그대로 유지될 것으로 보이나 자연계열 수험생은 2021학년도에 비해 기하 범위에서 출제할 수 있으므로 이에 대한 대비가 필요합니다. 2021학년도의 한국기술교육대에 이어 경희대(의학계열 제외)가 2022학년도부터 과학논술을 시행하지 않습니다.

나) 수능 최저학력기준을 완화하는 추세입니다.

- 2021학년도에 이어 2022학년도에도 수능 최저학력기준은 완화되고 있습니다.

☞ 2022학년도 논술전형 수능 최저기준 변화 현황

구분	대학	2022학년도	2021학년도
완화 대학	동국대	국, 수, 영, 과(1) 중 2개 합 5등급, 수 또는 과(1) 필수, 한국사 4등급	국, 수(가), 영, 과(1) 중 2개 합 4등급 (수(가)/과 필수 반영), 한국사 4등급
	서울여대	국,수,영,사과(1) 중 2개 합 7등급 (영어 포함 시 2개 합 5등급)	국,수(가/나),영,사/과(1) 중 2개 합 7등급 (각각 4등급 이내) * 영어 포함 시 2개 합 5등급
	성신여대	국, 수, 영, 탐 중 2개 합 7등급	국, 수(가/나), 영, 사/과(1) 중 2개 합 7등급, 영어 포함 시 2개 합 6등급
	숙명여대	국, 수, 영, 사과(1) 중 2개 합 5등급	국, 수(가), 영, 과(1) 중 2개 합 4등급
	아주대(의학과)	국,수(미/기),영,과 4개 합 6등급	국,수(가),영,과 등급 합 5등급
강화 대학	경북대(수의예)	국,수(미/기),영,과 중 3개 합 5등급	국, 수(가), 영, 과(1) 중 3개 합 6등급
	한국항공대	국,수(미/기),영,과/직(1) 중 2개 합 6등급	-

다) 약학대학의 논술위주전형이 신설되었습니다.

- 2022학년도부터 약학대학이 학부 신입생을 선발하면서 논술위주전형에서 선발하는 대학이 추가되었으며 대체로 수능 최저학력기준을 적용하고 있고 타 모집단위에 비해 높은 기준을 설정하고 있는 대학도 있습니다. 총

32개 대학에서 수시로 923명을 선발하며 그중 6개 대학에서 54명(5.8%)을 논술위주전형으로 선발합니다. 모집인원은 적지만 의학계열 다음으로 상위권 수험생들이 대거 지원할 가능성이 커 자연계열 타 학과의 합격선에 적잖은 영향을 줄 것으로 보입니다.

㉠ 2022학년도 약학과 논술전형 실시 현황

대학명	모집단위	모집인원	수능 최저학력기준	비고
경희대	약학과	8	국,수(미/기),영,과(1) 중 2개 합 5등급, 한 5등급	자연계열 동일
고려대(세종)	약학과	10	국,수,영,과 중 3개 합 5등급	자연계열과 구분
동국대	약학과	6	국,수,영,과(1) 중 3개 합 4등급, 수 또는 과(1) 필수, 한 4등급	자연계열과 구분
성균관대	약학과	5	수(미/기),과(1) 2개 합 3등급, 영 2등급, 한 4등급	글로벌바이오메디컬공학과, 반도체시스템공학과, 소프트웨어학과와 동일
연세대	약학과	5	-	
중앙대	약학부	20	국,수(미/기),영,과 4개 합 5등급, 한 4등급	의학부와 동일
합계		54		

라) 적성고사에서 논술고사로 변경한 대학이 있습니다.

- 2021학년도를 마지막으로 적성고사가 폐지됨에 따라 새롭게 논술위주전형을 도입하는 대학이 있습니다. 가천대, 고려대(세종), 수원대가 논술위주전형을 새롭게 도입하며 가천대는 851명, 고려대(세종)는 380명, 수원대는 480명을 모집합니다. 다년간의 적성고사를 운영하며 지원하는 수험생의 성향을 잘 파악하고 있는 대학이므로 논술시험 문항의 난이도를 기존 적성고사를 기준으로 할 가능성이 큼니다.

3) 대학별 논술전형 모집인원 변화 및 전형 요소별 반영 비율

- 전국 대학들의 모집인원을 기준으로 보면 논술위주전형의 선발인원 비율은 3.2%로 2021학년도와 같습니다. 대다수의 논술위주전형 실시 대학의 모집인원이 2021학년도에 이어 상당수 감소했지만 새롭게 논술위주전형을 실시하는 대학의 등장으로 전체적인 모집인원이 유지되었기 때문입니다. 15개 대학의 전체 모집인원 중 5.8%를 논술전형으로 선발하는데, 이중 수시모집 인원에서 차지하는 비율은 14.38%로 상당히 높은 편입니다. 특히, 건국대, 중앙대, 한국외대는 학생부위주(교과)전형 모집인원보다 많은 신입생을 논술위주전형으로 선발합니다.
- 전형 요소별 반영 비율은 대부분 논술70+학생부30이며, 논술60+학생부40, 논술80+학생부20인 대학도 있습니다. 논술 100인 대학은 건국대, 연세대(서울), 연세대(미래) 3개 대학입니다. 논술전형은 논술의 영향력이 절대적입니다. 학생부 교과 성적이 10~40%까지 반영되지만, 실질 반영 비율은 낮은 편이기 때문입니다.

㉠ 논술위주전형 모집인원 변화 및 계열별 모집인원(인문·예체능)

대학	전형명	2022학년도 모집인원(명)		2021학년도 모집인원(명)		증감		반영비율 (%)		수능 최저학력기준
		인문	예체능	인문	예체능	인문	예체능	논술	학생부	
가천대	논술	324	-	-	-	324	-	60	40	○
가톨릭대	논술	63	-	82	-	▼19	-	70	30	×
건국대	KU논술우수자	127	-	130	-	▼3	-	100	-	○
경기대	논술고사우수자	33	6	36	6	▼3	-	60	40	×
경기대(수원)	논술고사우수자	130	-	130	-	-	-	60	40	×
경북대	논술(AAT)	163	-	199	-	▼41	-	70	30	○

대학	전형명	2022학년도 모집인원(명)		2021학년도 모집인원(명)		증감		반영비율 (%)		수능 최저 학력기준
		인문	예체능	인문	예체능	인문	예체능	논술	학생부	
경희대	논술우수자	172	15	237	20	▼ 65	▼ 5	70	30	○
고려대(세종)	논술	174	16	-	-	174	16	70	30	○
광운대	논술우수자	67	-	76	-	▼ 9	-	70	30	×
단국대	논술우수자	144	-	144	-	-	-	60	40	×
덕성여대	논술	65	-	133	5	▼ 68	▼ 5	80	20	○
동국대*	논술우수자	174	-	238	-	▼ 64	-	70	30	○
부산대	논술	165	5	222	5	▼ 57	-	70	30	○
서강대	논술	111	-	144	-	▼ 33	-	80	20	○
서울과학기술대	논술	-	-	24	-	▼ 24	-	70	30	×
서울시립대*	논술	-	-	21	-	▼ 21	-	70	30	×
서울여대	논술우수자	87	-	95	-	▼ 8	-	70	30	○
성균관대	논술우수	150	-	219	-	▼ 69	-	60	40	○
성신여대	논술우수자	98	-	103	-	▼ 5	-	70	30	○
세종대	논술우수자	107	-	115	-	▼ 8	-	70	30	○
수원대	교과논술	153	-	-	-	153	-	60	40	×
숙명여대	논술우수자	146	-	202	-	▼ 56	-	70	30	○
송실대	논술우수자	130	-	133	-	▼ 3	-	60	40	○
아주대	논술우수자	45	-	56	-	▼ 11	-	80	20	×
연세대	일반논술	101	-	124	-	▼ 23	-	100	-	×
연세대(미래)	일반논술	160	-	101	-	59	-	100	-	○
이화여대	논술	188	8	256	-	▼ 68	▼ 8	70	30	○
인하대	논술우수자	186	-	205	-	▼ 19	-	70	30	×
중앙대	논술	318	-	406	-	▼ 88	-	60	40	○
한국기술교육대	논술일반	29	-	29	-	-	-	70	30	○
한국산업기술대	논술우수자	21	-	-	-	21	-	80	20	×
한국외대	논술	313	-	374	-	▼ 61	-	70	30	○
한국외대(글로벌)	논술	102	-	115	-	▼ 13	-	70	30	○
한국항공대*	논술우수자	19	-	19	-	-	-	100	-	×
한양대	논술	75	4	97	4	▼ 22	-	80	20	×
한양대(ERICA)	논술	49	-	61	-	▼ 12	-	70	30	○
홍익대	논술	158	-	158	4	-	▼ 4	90	10	○
합계		4,547	54	4,684	39	▼ 137	▼ 10			

※ * 표시 대학은 2021학년도 대비 전형요소별 반영비율이 바뀐 대학임.

※ 2021학년도는 모집요강 기준임.

☞ 술위주전형 모집인원 변화 및 계열별 모집인원(자연)

대학	전형명	2022학년도 모집인원(명)	2021학년도 모집인원(명)	증감	반영비율(%)		수능 최저학력기준
					논술	학생부	
가천대	논술	527	-	527	60	40	○
가톨릭대	논술	107	93	14	70	30	×/○(의학)
건국대	KU논술우수자	308	315	▼ 7	100	-	○
경북대	논술(AAT)	294	573	▼ 279	70	30	○

대학	전형명	2022학년도 모집인원(명)	2021학년도 모집인원(명)	증감	반영비율(%)		수능 최저학력기준
					논술	학생부	
경희대	논술우수자	306	423	▼117	70	30	○
고려대(세종)	논술	190	-	190	70	30	○
광운대	논술우수자	120	130	▼10	70	30	×
단국대	논술우수자	186	196	▼10	60	40	×
덕성여대	논술	40	77	▼37	80	20	○
동국대*	논술우수자	166	214	▼48	70	30	○
부산대	논술	269	306	▼37	70	30	○
서강대	논술	58	91	▼33	80	20	○
서울과학기술대	논술	227	245	▼18	70	30	×
서울시립대*	논술	77	80	▼3	70	30	×
서울여대	논술우수자	33	55	▼22	70	30	○
성균관대	논술우수	195	313	▼118	60	40	○
성신여대	논술우수자	70	109	▼39	70	30	○
세종대	논술우수자	223	238	▼15	70	30	○
수원대	교과논술	327	-	327	60	40	×
숙명여대	논술우수자	82	98	▼16	70	30	○
송실대	논술우수자	151	159	▼8	60	40	○
아주대	논술우수자	142	147	▼5	80	20	×
연세대	일반논술	245	260	▼15	100	-	×
연세대(미래)	일반논술	99	161	▼62	100	-	○
울산대	논술(의예)	12	12	-	60	40	○
이화여대	논술	134	198	▼64	70	30	○
인하대	논술우수자	323	324	▼1	70	30	×/○(의학)
중앙대	논술	270	309	▼39	60	40	○
중앙대(안성)	논술	98	93	5	60	40	○
한국기술교육대	논술일반	181	181	-	70	30	○
한국산업기술대	논술우수자	244	268	▼24	80	20	×
한국외대(글로벌)	논술	62	-	62	70	30	○
한국항공대*	논술우수자	150	152	▼2	100	-	×
한양대	논술	162	274	▼112	80	20	×
한양대(ERICA)	논술	142	158	▼16	70	30	○
홍익대	논술	221	221	-	90	10	○
합계		6,441	6,473	▼32			

※ * 표시 대학은 2021학년도 대비 전형요소별 반영비율이 바뀐 대학임.
 ※ 이화여대 스크린트학부 24명은 계열공동 모집임.
 ※ 정원 외로 경북대(모바일공학과)는 15명, 성균관대(반도체시스템)는 12명 선발함.
 ※ 부산대 의예과는 지역인재 전형으로 20명을 선발함.
 ※ 2021학년도는 모집요강 기준임.

나. 인문계열 논술전형의 이해와 대비

2022학년도에 인문계열에서 논술전형을 실시하는 대학은 전체 35개 대학입니다. 한국산업기술대는 수리논술 중 심이지만, 2022학년도에 경영학부와 디자인공학부에서 처음으로 인문계열을 모집하며, 공학계열도 수리논술의 범위 상 인문계열 학생들도 지원할 수 있도록 설계할 것으로 보입니다. 이화여대 스크랜튼학부는 인문계와 자연계 모두가 지원할 수 있습니다. 인문계와 예체능계열 논술전형 모집인원은 계열공통인 이화여대 스크랜튼학부를 제외하면 4,601명으로 전체 논술전형 모집인원 11,069명의 41.6%입니다.

☞ 인문계열 논술전형 실시 대학

지역	대학 수	대학
서울	19개교	건국대, 경기대, 경희대, 광운대, 덕성여대, 동국대, 서강대, 서울여대, 성균관대, 성신여대, 세종대, 숙명여대, 숭실대, 연세대, 이화여대, 중앙대, 한국외대, 한양대, 홍익대
인천	1개교	인하대
경기	9개교	가천대, 가톨릭대, 경기대, 단국대, 수원대, 아주대, 한국산업기술대, 한국항공대, 한양대(ERICA)
강원	1개교	연세대(미래)
세종	1개교	고려대(세종)
충남	1개교	한국기술교육대
경북	1개교	경북대
부산	1개교	부산대

1) 주요 특징

(1) 수능 최저학력기준

대학	모집 단위	수능 최저학력기준(등급)
가천대	인문/자연	국,수,영,사과 중 1개 3
가톨릭대	간호학과	국,수,영,사과(1) 중 3개 합 6
건국대	인문	국,수,영,사과(1) 중 2개 합 4, 한 5
경북대	인문	국,수,영,사과 중 3개 합 6~8
경희대	예체능	국,영 중 1개 3
	인문	국,수,영,사과(1) 중 2개 합 5, 한 5
	한의학예과	국,수,영,사과(1) 중 3개 합 4, 한 5
고려대(세종)	예체능	국,수,영,사과 중 1개 3 또는 영 2
	인문	국,수,영,사과 중 1개 3 또는 영 2
	경제통계학부, 자유공학부	국,수,영,사과 중 1개 3 또는 영 2
덕성여대	인문	국,수,영,사과 중 2개 합 7
동국대	경찰행정학부	국,수,영 중 2개 합 4, 한 4
	인문	국,수,영,사과(1) 중 2개 합 4, 한 4
부산대	예체능	국,수,영,사과(1) 중 3개 합 7, 한 4
	인문	국,수,영,사과(1) 중 3개 합 6~7, 한 4
서강대	인문	국,수,영,탐(1) 중 3개 합 6, 한 4
서울여대	인문	국,수,영,사과(1) 중 2개 합 7(영 포함시 2개 합 5)
성균관대	글로벌경영/경제학과	국,수,사과 2개 합 3, 영 2, 한 4(제2외 탐구 1과목 대체가능)
	인문	국,수,사과 2개 합 4, 영 2, 한 4(제2외 탐구 1과목 대체가능)
성신여대	인문	국,수,영,탐 중 2개 합 6

대학	모집 단위	수능 최저학력기준(등급)
세종대	인문	국,수,영,사과(1) 중 2개 합 4
숙명여대	인문	국,수,영,사과(1) 중 2개 합 5
송실대	인문	국,수,사과 중 2개 합 6
연세대(미래)	인문	국,수,영,과(1) 중 2개 합 6
이화여대	예체능	국,수,영,사과(1) 중 3개 합 6
	인문	국,수,영,사과(1) 중 3개 합 6
	스트랜튼학부	국,수,영,사과(1) 중 3개 합 5
중앙대	인문	국,수,영,사과 중 3개 합 6, 한 4
한국외대	인문	국,수,영,사과(1) 중 2개 합 3~4, 한 4
한국항공대	인문	국,수,영,탐(1) 중 2개 합 5
홍익대	인문	국,수,영,사과(1) 중 3개 합 7, 한 4

수능 최저학력기준을 적용하지 않는 대학은 다음과 같이 14개 대학입니다.

대학(12개교)
가톨릭대(인문), 경기대, 광운대, 단국대, 수원대, 연세대, 아주대(인문), 인하대(인문), 한국기술교육대, 한국산업기술대, 한국외대(글로벌), 한양대(서울)

(2) 인문계열 논제 유형⁶⁾

㉠ 논제 유형과 제시자료 특징

구 분	제시문의 특징	대 학
문학 제재 활용	문학 제재	가톨릭대, 건국대, 경기대, 경북대, 경희대, 광운대, 단국대, 동국대, 부산대, 서강대, 서울여대, 아주대, 연세대, 연세대(미래), 이화여대, 인하대, 중앙대, 한국외대, 한국외대(글로벌), 한국항공대, 한양대, 홍익대
	문학 제재 포함 인문논술(언어논술)만 출제	가톨릭대(인문), 경희대(인문체능), 광운대(인문), 동국대(인문), 한양대(인문), 홍익대(인문)
	문학 제재 포함 가능 인문논술(언어논술)만 출제	세종대(인문), 숙명여대(인문), 송실대(인문)
	문학 제재 비활용	성균관대, 성신여대, 한양대(ERICA)
수리논리와 도표·그래프 활용	도표·그래프 포함한 수리논리	경희대(사회계), 연세대(서울-인문/사회), 한국항공대 ⁷⁾ , 한양대(상경)
	도표·그래프 없는 수리논리	가톨릭대(생활과학, 미디어기술), 건국대(인문사회2-수리 분석 자료, 지문 제시형과 수리 논증형), 송실대(경상: 경제 자료 정량적 계산), 이화여대(인문 II), 중앙대(경영경제), 한양대(상경)
	수리논리 없는 도표·그래프, 시각 자료	건국대(인문사회1), 경기대(인문), 경북대(인문), 단국대(인문), 서강대(인문), 서울여대(인문), 성균관대(인문), 아주대(인문), 연세대 (미래-인문: 수리통계 자료 가능), 인하대(인문-수치 가공), 한국외대(인문), 한국외대 (글로벌-인문), 한국항공대(사회), 한양대(인문), 한양대(ERICA-인문, 상경)
영어 제시문 활용		연세대, 이화여대(인문 I), 한국외대

6) 2020학년도 기출 논제, 2021학년도 모의논술 기준

7) 소프트웨어학과, 항공교통물류학부, 항공운항학과, 자유전공학부

3) 밑줄은 2022학년도 대학입학전형시행계획 주요사항(2020.04.30.) 기준, 나머지 대학은 2021학년도 모집요강 기준임.

☞ 인문논술 논술 출제 원칙과 방향

대학	고사시간	계열	논술 유형	출제 원칙과 방향
가천대				미발표
가톨릭대	100분	인문/사회	언어논술 (3문항)	<ul style="list-style-type: none"> 출제유형: 언어논술 출제경향 <ul style="list-style-type: none"> ① 고교 교육과정의 범위와 수준에 맞는 문제 출제 ② 제시문에 대한 이해도와 문제 해결력 등을 측정
건국대	100분	인문사회Ⅰ	지문제시형	<ul style="list-style-type: none"> 지문 제시형 2문제 도표자료가 포함된 인문, 사회, 문학 분야의 다양한 지문을 바탕으로 종합적인 사고를 측정할 수 있도록 출제 사고의 최종적 결과물 외에 사고과정까지 평가할 수 있도록 출제 이해력, 분석력, 논증력, 창의성, 표현력 등 평가
		인문사회Ⅱ	지문제시형, 수리논증형	<ul style="list-style-type: none"> 지문 제시형과 수리 논증형을 복합한 형태로 출제 사고의 최종적 결과물 외에 사고 과정까지 평가할 수 있도록 출제 인문/사회분야 지문을 바탕으로 이해력, 논증력, 표현력 평가 수리적 분석을 요하는 자료를 통해 논리적 사고력과 문제해결 능력 평가
경기대	120분	인문/예체	통합교과형	<ul style="list-style-type: none"> 교과서에 나온 제시문이나 주제를 최대한 활용하여 고등학교 교과과정을 정상적으로 이수한 학생이라면 누구나 쓸 수 있는 문제를 출제함 수험생의 학업성취도 즉, 각 교과목의 지식을 더 깊고 더 넓게 배웠는가를 평가할 수 있는 문항을 출제 지나치게 추상적이고 막연한 문제나 가벼운 말잔치에 그칠 수 있는 문제는 지양함 특정 교과에 치우치지 않고 다양한 영역을 아우를 수 있는 문제를 출제하되, 총 2문제 가운데 1문제는 언어영역에 중점을 두고 출제하며, 다른 1문제는 사회영역에 중점을 두고 출제함 수리 논술은 배제하되, 주어진 통계나 자료를 해석, 응용, 평가하여 논제를 해결하는 문항을 출제할 수도 있음 답안길이: 문항당 700±50자
경북대	100분	인문	논술형, 약술형, 풀이형	<ul style="list-style-type: none"> 문제유형: 논술형, 약술형, 풀이형 등 문제 수: 6문항 내외(문제별 소문항) 출제범위: 교과목 통합형(국어, 사회, 도덕 등)
경희대	120분	인문/체육/사회	제시문과 논제로 구성된 자료제시형	<ul style="list-style-type: none"> 출제구분: 인문·체능계, 사회계 출제방향: 통합교과형 논술로 수험생의 통합적이고 다면적인 사고 및 표현 능력 측정, 고등학교 교과과정의 지식을 통합하여 문제해결과정을 논리적이고 창의적으로 표현하는 능력 평가, 2~3문항을 1500~1800자 원고지 형식 답안지에 120분간 작성, 사회계 수리논술출제
고려대 (세종)	90분	인문/체능	교과통합형 논술	국어, 인문학, 사회과학 등 논술형, 약술형, 풀이형
광운대	120분	인문	통합교과형 논술	<ul style="list-style-type: none"> 2문제(문제당 700~1000자) ① 문제형식: 통합교과형 논술, 복수의 제시문을 상호 관련시켜 통합형으로 출제 ② 문제범위: 고등학교 국어과, 도덕과, 사회과 교육과정 내
단국대	120분	인문	통합교과형	<ul style="list-style-type: none"> 평가내용: 인문·사회통합 교과형 3문제 출제범위: 고등학교 국어, 사회 및 도덕교과 교육과정 범위와 수준 내 출제 세부과목: 국어, 화법과 작문, 독서, 언어와 매체, 문학, 생활과 윤리, 윤리와 사상, 통합사회, 한국사, 한국지리, 세계지리, 동아시아사, 세계사, 경제, 법과정치, 사회·문화
덕성여대	90분	인문/사회	자료제시 논술형	<ul style="list-style-type: none"> 고사형태: 제시된 지문을 읽고 문제가 요구하는 구체적인 답안을 작성 문항 수: 2문항 교과서에 나온 주제문이나 주제를 최대한 활용하여, 고등학교 교과과정을 이수한 학생이라면 누구나 논술할 수 있도록 출제함.
동국대	100분	인문	통합교과형 논술	<ul style="list-style-type: none"> 형태: 특정 교과영역의 단순 암기 위주식(주입식) 지식을 평가하는 것이 아니라, 다양한 사실, 주장, 사회·자연현상 등에 대한 이해력과 이를 바탕으로 자신의 견해를 논리적으로 서술하는 문제해결능력, 종합적사고력을 평가하는 통합교과형 논술 특정 전공에 치우치지 않는 문제(영어지문 없음) 문항 수: 3개, 전체 답안분량은 최대 1,500자 이내

대학	고사시간	계열	논술 유형	출제 원칙과 방향
				<ul style="list-style-type: none"> • 평가기준: 제시문과 문제에 대한 이해력, 문제에서 요구하는 답안작성능력(문제 해결력), 지식의 풍부함과 사고의 균형감각, 분석력과 추리력 등 종합적 사고능력, 언어 표현의 정확성(표현력) 등을 종합적으로 평가. ① 문항2개는 250자~400자 정도의 답안분량 ② 문항1개는 550자~700자 정도의 답안분량으로 구성
부산대	100분	인문/사회	인문 및 사회 교과목 통합논술	<ul style="list-style-type: none"> • 사회과학 분야에서 중요한 기본개념 및 사회적으로 쟁점이 되는 이슈의 이해와 함께 다양한 분야에 대한 기본개념의 적용 및 활용능력 등 통합적 사고능력 평가 • 대학 교육과정 수학과 기본적으로 요구되는 독해력, 논리력, 문제해결능력, 표현력 등을 평가
서강대	100분	인문/인문·자연	통합교과형 논술	<ul style="list-style-type: none"> • 문제유형: 통합교과 논술형 • 출제범위/수준: 인문·사회과학 관련 제시문과 논제 • 평가기준 <ul style="list-style-type: none"> ① 문항당 800~1,000자의 답안을 작성하며, 차수별 2문항 풀이 ② 논술시험 적용 교육과정 및 대상교과: 2015 개정 교육과정의 보통교과(공통과목 + 선택과목), 전문교과 제외
서울여대	90분	인문/사회	통합교과형 논술	<ul style="list-style-type: none"> • 출제유형: 언어논술 <ul style="list-style-type: none"> ① 계열별 2문항 출제 ② 자료(제시문, 그림, 도표 등) 분석 및 견해 제시 • 출제수준 및 범위: 고등학교 교과과정 범위에 맞춰 사고력, 논리적 이해력 등을 측정할 수 있는 문항 출제 • 작성분량: 1문제당 1페이지 내
성균관대	100분	인문	통합교과형	<ul style="list-style-type: none"> • 고교 교육과정 내에서 기초수학능력, 논리력, 표현력, 창의력 측정
성신여대	100분	인문	통합교과형	<ul style="list-style-type: none"> • 유형: 4~5개의 지문 또는 자료를 제시하는 통합교과형 • 범위: 고등학교 교육과정의 범위와 수준 내에서 출제 • 단순 암기나 전공지식이 아닌, 지원자의 고등학교 교육과정에 대한 이해도를 평가 • 고등학교 교육과정 수준의 문제해결 능력을 바탕으로 제시자료를 활용하여 자신의 견해를 설득력 있게 표현하는 능력을 평가 • 문항 수: 2문항 이내
세종대	120분	인문	통합교과형	<ul style="list-style-type: none"> • 지문 제시형, 고교 교과서 지문 활용 및 다양한 시각 자료 출제 가능·지문을 논리적으로 이해, 분석 및 비판적으로 해석하는 능력 등을 종합적으로 평가
수원대	80분	인문	교과논술	<ul style="list-style-type: none"> • 국어능력(60점) + 수학능력(40점)
숙명여대	120분	인문	통합논술형	<ul style="list-style-type: none"> • 고교 교육과정과 연계된 범위에서 통합적 사고력을 평가할 수 있도록 출제. • 통합논술형은 국문의 제시문 혹은 자료의 기술양식, 제제 혹은 논제의 성격 등이 인문·사회과학적 특성과 자연과학적 특성이 통합된 형태.
숭실대	100분	인문/경상	통합교과형	<p>[인문계]</p> <ul style="list-style-type: none"> • 접근방식이 다양한 비구조화된 문제를 통해 논지의 효과적 전개 능력을 평가하는 문제 • 제시문의 주제와 맥락을 정확히 이해하고 문제를 해결하는 능력을 평가하는 문제 <p>[경상계]</p> <ul style="list-style-type: none"> • 도표, 수식 및 그림 등을 포함하는 다양한 형태의 제시문을 출제하여 종합적 해석능력을 평가하는 문제 • 경제적 지식을 사용하여 정량적 계산능력을 평가하는 문제
아주대	120분	인문	통합논술 (언어·사회)	<ul style="list-style-type: none"> • 고교교육과정을 정상적으로 이수한 수험생이라면 해결할 수 있는 수준의 문제출제 • 요약형 혹은 비교·대조형 문제와 통합형 문제 출제
아주대				<ul style="list-style-type: none"> • 요약형 문제의 경우 수험생 본인의 의견을 더하지 않고 제시문에서 소주제문을 간추려 한 편의 글이 되도록 요약하는 능력을 측정 • 비교·대조형 문제의 경우 제시문의 주제나 논점을 중심으로 그 유사점·차이점을 한 편의 글이 되도록 기술하는 능력을 측정 • 통합형 문제의 경우 3~5개의 독립된 제시문을 주고 그 지문들을 서로 연결하는 논리력과 통합적 사고력을 측정(제시문은 인문/사회분야를 비롯한 범교과 과정에서 골고루 취함) • 영어제시문은 출제하지 않음 • 출제 문항 수: 2문항(문항별 세부문제 출제) • 답안분량: 요약형 문제 및 비교·대조형 문제(800자 내외), 통합형 문제(800자 내외)

대학	고사시간	계열	논술 유형	출제 원칙과 방향
연세대	120분	인문/사회	다면사고형 논술	<ul style="list-style-type: none"> • 논술유형: 논리력, 창의력, 종합적 사고능력을 평가하기 위한 다면사고형 논술시험 • 고교 교육과정(2015 개정 교육과정) 전체 • 인문·사회교과목의 통합형 • 영어 제시문 포함 가능 • 수리·통계자료 또는 과학 관련 제시문 포함될 수 있음
연세대 (미래)	120분	인문/사회	통합사고형 논술	<ul style="list-style-type: none"> • 고교 교육과정의 범위와 수준을 준수하여 출제 • 문제 수: 2문제 내외 • 논리력, 창의력, 종합적 사고능력을 평가하기 위한 인문·사회 교과목 통합사고형 • 답안지 형태: 원고지 형태 • 답안지 글자 수: 문제당 1,000자 내외(글자 수에 대한 감점은 없음)
이화여대	100분	인문 I / 인문 II	언어논술	<ul style="list-style-type: none"> • 유형: 언어논술 I (영어 제시문 포함), 언어논술 II (수리논술포함) • 출제 범위: 고등학교 교육과정(3~5문항 출제)
인하대	120분	인문	언어논술	<ul style="list-style-type: none"> • 인문학 + 사회과학 • 출제범위: 보통교과 내 공통과목 및 일반선택과목에서 출제 • 제시문 출처: 교과서 중심
중앙대	120분	인문/경영경제	통합형	<ul style="list-style-type: none"> • 출제유형 <ol style="list-style-type: none"> ① 인문사회: 언어논술 ② 경영경제: 언어논술 + 수리논술 • 출제수준 <ol style="list-style-type: none"> ① 고등학교 교육과정의 내용과 수준에 맞추어 출제 ② 대학에서의 수학에 필요한 사고력과 쓰기 능력 측정에 중점을 둔 출제
한국기술교육대	100분	인문(산업경영학부)	자료제시형 언어 논술	<ul style="list-style-type: none"> • 대문항 4개 내외 (대문항별 3개 내외 소문항) • 2015 개정 교육과정의 통합사회를 성실히 학습한 학생이라면 충분히 접근할 수 있는 인문·사회계열 관련 제시문을 활용하여 기초적인 글쓰기 능력을 객관적으로 평가할 수 있는 문제 위주로 출제 • 고등학교 통합사회 교과에서 학습한 개념과 원리를 연계하여 출제 • 개인별 사회교과 선택과목 이수 차이에 따른 유불리를 최소화할 수 있도록 제시문의 영역을 고르게 안배하여 출제
한국산업기술대	80분	경영/디자인공학	수리논술	<ul style="list-style-type: none"> • 고교 교육과정 범위 내에서 사고력, 논리적 이해력 측정 • 3문제(문항당 A4 1장 이내)
한국외대	100분	전 모집단위	통합교과형 논술	<ul style="list-style-type: none"> • 통합교과형 논술로 고등학교 교육과정을 바탕으로 여러 교과목에서 다루어지는 부분들을 종합적으로 연결시켜 판단을 유도하는 방식으로 출제 • 인문학적 요소와 사회과학적 요소가 어우러질 수 있도록 문제출제의 소재와 방향, 제시문 유형 등을 선정하며 변별력을 갖도록 출제
한국항공대	90분	인문	언어논술/언어논술 + 수리논술	<ul style="list-style-type: none"> • 형식: 계열별 2문제 출제 • 유형 <ol style="list-style-type: none"> ① 언어논술: 제시문을 요약하거나 비교대조 또는 논리력과 통합력을 측정하는 제시문과 문항 출제 ② 수리논술: 수리적 분석력, 응용력과 창의력을 측정할 수 있는 제시문과 문항 출제 ③ 소프트웨어학과, 항공교통물류학부, 항공운항학과, 자유전공학부는 언어 1문항 + 수리 1문항, 경영학부는 언어논술2문항
한양대	90분	인문	인문: 인문논술	<ul style="list-style-type: none"> • 인문: 인문논술(1문항) <ol style="list-style-type: none"> ① 고교 교육과정 내에서 출제 ② 제시문에 나타난 주장과 근거를 활용하여 자신만의 종합적 의견과 정합적인 방식으로 결론을 도출하는 과정을 통해 창의적 적응능력과 분석적 사고능력을 평가하는 통합논술. 다양한 주제들을 활용하여 인문·사회과학적 사고력을 종합적으로 평가함
		상경	상경: 인문논술 + 수리논술	<ul style="list-style-type: none"> • 상경/의예: 인문논술(1문항) + 수리논술(1문항) <ol style="list-style-type: none"> ① 고교 교육과정 내에서 출제 ② 문항별로 소문항이 있을 수 있음 • 인문논술출제 의도는 위와 동일 • 단답형 문제를 지양하고 고등학교 수학의 다양한 주제들을 통합교과적으로 출제함. 학생들이 수학교과서에 있는 정의들을 기본으로 하여 제시문을 이해하고, 이를 바탕으로 창의력을 발휘하여 논리적으로 문제가 요구하는 결론에 도달할 수 있는지를 평가함

대학	고사시간	계열	논술 유형	출제 원칙과 방향
한양대 (ERICA)	90분	인문/상경	국문논술	• 고교 교육과정 내에서 이해할 수 있는 문제 및 제시문에 대한 답안을 기술
홍익대	120분	인문	통합교과형	• 주요 인문/사회분야 지문 출제(통합교과형) • 하나의 논쟁적 이슈나 현상에 대한 2~4개의 제시문 ① 제시문이 내포하고 있는 문제들을 요약 ② 제시문에서 제시되고 있는 다양한 시각들을 비교, 분석 ③ 논쟁적 이슈나 현상에 대한 분석과 견해를 기술

㉠ 사고력 분야와 논제 유형

사고력 분야	논제 유형
이해·분석적 사고	요약 / 비교·대조 / 설명 / 분석 / 해석
논리적 사고	논리 / 옹호·논박
비판적 사고	비판 / 논평·평가
창의적 사고	논술 / 해결책 제시
통합적 사고	수리논술, 통합교과적 사고 측정 논제

㉡ 논제 유형에 따른 대학 분류

논제 유형	대학
요약	성균관대, 경희대, 한국외대, 서울시립대, 동국대, 인하대, 세종대, 단국대, 경기대, 서울여대
비교·대조	연세대, 이화여대, 중앙대, 경희대, 한국외대, 부산대, 송실대, 세종대, 아주대, 항공대, 광운대, 경기대, 가톨릭대, 서울여대
설명·해설	연세대, 서강대, 성균관대, 한양대, 이화여대, 건국대, 동국대, 홍익대, 부산대, 숙명여대, 송실대, 광운대, 단국대, 경기대, 서울과학기술대, 서울여대, 연세대(미래), 한양대(ERICA), 덕성여대
분석	연세대, 서강대, 한양대, 이화여대, 중앙대, 한국외대, 건국대, 홍익대, 경기대, 서울여대

2) 지원전략 고려 사항

• 전형 간 비교를 통한 논술전형 지원 수준 결정

수시모집에서는 6화+α로 지원하게 됩니다. 이때 지원하는 전형들을 고려하여 논술로 지원할 대학의 수준과 횟수를 결정해야 합니다. 예를 들어 학생부교과전형으로 안정지원을 하고, 학생부종합전형으로 자신의 꿈에 맞는 대학에 소신 지원을 한다면, 논술전형으로는 도전적인 지원을 하게 됩니다.

• 수능 최저학력기준 활용 여부

자신이 지원하고자 하는 대학의 수능 최저학력기준 유무를 미리 확인하고 논술을 준비해야 합니다. 논술 실력이 있어도 수능 최저학력기준을 맞추지 못하면 지원 기회를 버리는 셈이 됩니다. 모의고사를 통해 수능 최저학력기준 충족 여부를 냉철하게 판단하고 지원전략을 세워야 합니다. 일반적으로 논술고사는 경쟁률이 매우 높지만, 수능 최저학력기준을 충족하면 실질 경쟁률이 상당히 낮아져 합격 가능성을 높일 수 있습니다. 또한, 수능 최저학력기준이 없는 경우 논술 진검승부이므로 높은 수준의 논술 실력을 갖춰야 합니다.

• 논술전형 실시일

수능 최저학력기준과 함께 현실적으로 고려해야 할 것은 논술전형 실시일입니다. 수능 이전에 치르는 대학에 지원하게 되면, 수능 준비에 영향을 받을 수 있습니다. 수능 이후인데 수능 최저학력기준이 있는 대학의 경우

결시율이 높아 실질 경쟁률이 낮아지는 경향이 있습니다. 수능 이후는 짧은 기간에 많은 대학이 논술고사를 치르기 때문에 겹치는 날짜가 많아, 미리 논술고사 시행일을 고려해서 지원할 대학을 선별해야 합니다.

• 논술 유형

논술고사는 대학마다 제시자료 구성, 논제의 유형, 고사 시간, 답안 분량 등이 다르며, 일반적으로 각 대학의 특성에 맞게 유형화된 경우가 많습니다. 제시문에 문학 제재가 포함되는지, 영어 제시문이 있는지, 도표나 그래프, 그림 등의 자료를 활용하는지, 수리논술이 있는지 등에 따라 자신에게 적합한 대학의 논술 유형을 판단하고 지원해야 합니다. 요약, 비교·대조, 논증, 논술, 서술, 설명, 분석, 비판 등 대학마다 자주 출제하는 논제 유형이 다르다는 것도 유의해야 합니다. 지원 대학을 결정할 때, 되도록 자신의 강점에 적합한 유형이 많이 포함된 곳을 선택하는 것이 유리합니다.

3) 인문계열 논술 대비방안

• 논술 관련 대학정보 활용

논술은 과거와 달리 준비할 수 있는 자료가 풍부합니다. 대학에서 제공하는 선행학습영향평가보고서, 논술가이드북 등을 통해 다양한 정보와 자료를 충분히 활용하면 논술 준비에 큰 도움을 얻을 수 있습니다. 또한, 각 대학이 실시하는 모의 논술고사에 적극적으로 참여하면 대학교수들의 첨삭과 총평, 점수 등 자신의 논술 실력에 대한 객관적인 평가 정보를 얻을 수 있습니다.

• 사고력 함양과 논제 유형별 분석 훈련

통합 논술에서 측정하는 주요 사고력을 기르기 위한 지적 훈련을 위해 노력해야 합니다. 사고력 분야는 이해·분석적 사고, 논리적 사고, 비판적 사고, 창의적 사고, 통합적 사고 등이며 그에 따른 논제 유형은 비교·대조, 논술, 설명, 요약, 분석, 해석, 비판, 논리(이유, 근거, 추론 등), 옹호·논박, 논평 혹은 평가, 해결책 제시 등입니다. 각 논제 유형의 특성에 맞게 답안을 작성하는 지적인 훈련이 필요합니다.

• 논제의 관점과 조건에 적합한 답안 작성 훈련

채점 기준의 객관성을 마련하고, 답안 내용의 지나친 비약을 막기 위해 많은 대학이 답안 내용 구성의 범위나 방향을 제한하는 경우가 많습니다. 그러므로 관점 제한형, 조건 제시형 논제에 적합하게 답안의 논지를 전개해야 합니다. 관점 제한은 대부분 대학의 논제에 적용되고 있습니다. 분석 방향, 내용 생성의 준거나 범위를 특정 제시문이나 관점으로 제한하는 방식을 주로 사용하는데, ‘근거로’, ‘활용하여’, ‘참고하여’, ‘토대로’ 등의 어구에 따라 관점을 명확하게 잡아야 합니다. 또한, 인하대처럼 ‘제시한 <조건>에 따라’ 논술할 것을 요구하는 유형은 반드시 <조건>의 단계나 범위를 지켜야 합니다.

• 좋은 답안 작성 전략

경쟁력 있는 답안, 가산점을 받을 수 있는 답안을 작성하기 위해 부단히 노력해야 합니다. 좋은 답안 작성 전략을 10가지로 정리하면 다음과 같습니다.

- ① 논제의 요구 사항을 충실히 반영해야 합니다. 논제의 요구 사항은 제시문 분석의 방향이고, 답안의 구조요, 구성 틀이며 채점 기준입니다. 논제가 요구하는 것만을 요구하는 방식으로 답안을 작성해야 합니다.

- ② 제시문, 제시자료(도표, 그래프 등)에 대한 이해도와 분석의 정확성, 객관성, 논리성을 갖춰야 합니다. 문제나 제시문, 제시자료를 모르는 제삼자가 읽어도 제시문과 제시자료를 충분히 이해할 수 있도록 친절한 글쓰기를 해야 합니다. 이렇게 할 때 객관성을 띤 답안이 됩니다.
- ③ 본론으로 직진하는 명쾌함과 날카로움이 필요합니다. 논술은 정해진 시간 내에 정해진 분량을 써야 합니다. 따라서 필요한 내용만 써야 하며, '본론'만 쓰도록 한 경우 불필요하게 서론이나 결론을 쓰지 말아야 합니다. 다만, 중앙대의 경우 '완성된 글'을 요구하는데, 이때 '완성된 글'이란 짤더라도 도입문장과 맺음 문장을 반드시 포함하라는 것입니다.
- ④ 되도록 미괄식보다는 두괄식, 양괄식으로 쓰는 것이 좋습니다. 각 논제의 요구 사항들을 두괄식으로 서술하면 답안이 명쾌해집니다. 또한 '완성된 글'을 요구하는 경우 '문두'는 논제를 명료화하고, '문미'는 논지를 강조하도록 하면 효과적입니다.
- ⑤ 말하듯이 글을 쓰는 의식의 흐름 기법에서 벗어나야 합니다. 글쓰기와 말하기는 다릅니다. 생각의 흐름대로, 마치 의식의 흐름 기법처럼 논지를 전개하면 최악의 답안이 됩니다. 생각을 최대한 논리적으로 정제해서 논리의 비약이 없도록 서술해야 합니다.
- ⑥ 제한된 분량이지만 내용은 풍부해야 합니다. 제한된 분량의 답안에 다각적 사고와 심층성이 드러나게 하려면 개념적 표현을 적절하게 구사해야 한다. 제시문의 중요 개념들을 정확하게 포착해서 활용하고, 견해나 비판 내용을 개념화된 어휘나 어구로 표현할 때 남다른 답안이 될 수 있습니다.
- ⑦ 창의적 사고가 드러나야 합니다. 무에서 유를 창조하는 것보다 '남다름'이 창의성입니다. 남다른 답안은 다각적 사고, 심층적 사고, 배경지식 활용을 통해 완성됩니다. 예를 들어 원인이나 대안을 모색할 때 다각적으로 하나보다 둘, 둘보다 셋을 만들어내면 다각성과 심층성이 드러나 가산점을 받는 답안이 됩니다. 다각적으로 접근하려면 배경 지식의 충분한 활용이 필요합니다.
- ⑧ 논의를 확장하되 제시문과 답안 논지를 심화 및 재구성하는 수준이어야 합니다. 논제의 요구 사항과 무관한 제3의 내용이나 사례로 확장하는 것은 조심해야 합니다.
- ⑨ 제시문을 정확하게 분석하고, 제시문을 재구성하는 능력을 길러야 합니다. 제시문 문장이나 표현을 그대로 반복해서는 안 되고, 제시문의 핵심 어구를 찾아 재구성, 재조합하거나, 상위개념어, 동의어 등으로 표현해야 합니다.
- ⑩ 글쓰기의 기본이나 단락 구성의 원리에 맞도록 답안을 작성해야 합니다. 어법에 맞는 문장과 표현, 맞춤법은 감점 요인이 되므로, 기본적으로 정확해야 합니다. 또한, 논제의 요구 사항에 맞게 작성한 개요에 따라 완결된 답안을 완성하는 훈련을 해야 합니다.

• 교과 학습을 통한 배경지식 기르기

논술 준비는 되도록 내신 교과목뿐만 아니라 대학수학능력시험과 함께 준비해야 합니다. 고도의 사고력은 배경 지식에 영향을 받습니다. 수능 준비를 통해 충분한 배경지식을 쌓는 것이 논술 준비의 기본이 되어야 합니다. 특히, 인문 논술의 경우 내용 영역은 사회문화, 윤리와 사상, 경제 등 수능 탐구과목과 깊은 연관이 있으며, 논술의 기본인 이해·분석적 사고는 수능 국어영역을 통해 기를 수 있습니다. 이것이 바탕이 되어야 논리적 사고, 비판적 사고, 창의적 사고, 종합적 사고, 문제 해결적 사고를 펼칠 수 있습니다.

☉ 대학별 논제 제시문과 사회 교과와의 관련성

대학	통합 사회	사회 문화	생활과 윤리	윤리와 사 상	경제	정치와 법	세계사	한국 지리	세계 지리	한국사	동아시아사
가톨릭대	○	○	○	○	○						
건국대	○	○	○		○			○			
경기대	○	○		○		○					
경북대	○	○		○	○		○				
경희대	○	○	○	○				○			
광운대	○	○	○	○		○					
단국대	○	○	○	○		○					
덕성여대			○	○	○						
동국대	○	○	○	○			○				
부산대	2020학년도에 경우 교과서와 연계된 내용이지만, 교과서 직접 발췌는 없음										
서강대	○	○		○	○				○		
서울여대	○		○		○		○				○
성균관대	(○)	(○)	○		(○)	교과서 밖 지문 활용도 높음					
성신여대		○	○			○	○		○		
세종대	○	○		○	○						
숙명여대	○	○	○	○		○					
송실대			○	○	○						
아주대						○					
연세대		○	○	○	○						
연세대(미래)			○	○	○						
이화여대			○		○						
인하대	○	○	○			○	○			○	
중앙대	○	○		○	○						
한국외대	○	○			○	○					
한국항공대		○	○					○			
한양대				○	(○)				○	○	○
홍익대	○	○	○	○	○	○					
합계	18	21	19	18	18	11	5	3	3	3	2

※ 과목명은 2015 개정 교육과정에 따랐으며, 조사 대상 29개 대학의 2020학년도 기출 논제와 2021학년도 모의논술 기준임. 단, 실제 출제에서는 과목 활용이 해마다 다를 수 있음.

다. 자연계열 논술전형의 이해와 대비

1) 주요 특징

- 2022학년도 논술위주전형을 실시하는 36개 대학 중 인문계열에서만 논술위주전형을 실시하는 경기대를 제외하면 자연계열에서 논술위주전형을 실시하는 대학은 35개 대학입니다. 자연계열 논술위주전형 모집인원은 6,556명으로 전체 논술위주전형 모집인원 11,069명의 59.2%입니다. 2021학년도에 비해 대부분 대학에서 인원이 감축되었지만, 가천대, 고려대(세종), 수원대에서 논술위주전형이 신설되면서 전체적인 인원은 2021학년도와 비슷합니다. 대부분 서울, 경기권 대학이며 강원도의 연세대(미래)와 지방 국립대인 경북대와 부산대, 울산대 의대도 논술위주전형을 실시합니다.

☞ 2022학년도 자연계열 논술전형 실시 대학

지역	대학 수	대학
서울	20개교	가톨릭대(의예, 간호), 건국대, 경희대, 광운대, 덕성여대, 동국대, 서강대, 서울과학기술대, 서울시립대, 서울여대, 성신여대, 성균관대, 세종대, 숙명여대, 숭실대, 연세대, 이화여대, 중앙대, 한양대, 홍익대
인천	1개교	인하대
경기	8개교	가천대, 가톨릭대(자연), 단국대, 아주대, 중앙대(안성), 한국산업기술대, 한국항공대, 한양대(ERICA)
강원	1개교	연세대(미래)
세종	1개교	고려대(세종)
충남	1개교	한국기술교육대
대구	1개교	경북대
부산	1개교	부산대
울산	1개교	울산대(의예)

- 자연계열에서 의학·치의학·한의학·수의학과도 논술위주전형을 실시하는 대학이 다수 있습니다. 의학계열은 9개 대학 140명, 치의학계열 3개 대학 26명, 한의학 계열은 경희대에서만 실시하며 인문계열 5명을 포함하여 21명을 모집합니다. 수의예과는 건국대(9명)와 경북대(9명)에서 실시합니다. 2022학년도부터 약학과 신입생을 모집하면서 6개 대학 54명을 논술위주전형으로 선발합니다.
- 의학계열은 인성적 요소가 강조되면서 면접을 시행하는 학생부위주(종합)전형이 증가하여 논술위주전형은 모집 인원이 매년 감소하고 있습니다. 그러나 의학계열은 진학 후 학습량이 많은 분야이므로 수학과 과학에서 학업역량이 우수한 학생을 여전히 선호하고 있어서 논술위주전형을 유지하고 있습니다.
- 의학계열 논술위주전형은 학생부위주(교과)전형이나 학생부위주(종합)전형에 응시하기에는 부족하지만, 수학 또는 수학+과학에 학업역량이 우수한 학생들에게는 기회의 전형이므로 경쟁률이 매우 높습니다.

☞ 2022학년도 의약학계열 논술전형 실시 대학

모집단위	대학(모집인원)	대학 수 (개교)	모집인원(명)		
			2022년	2021년	2020년
의예과	가톨릭대(20), 경북대(10), 경희대(15), 부산대(20, 지역인재), 아주대(10), 연세대(미래)(15), 울산대(12), 인하대(12), 중앙대(18), 한양대(8)	10	140	144	193
치의예과	경북대(5), 경희대(11), 연세대(10)	3	26	34	36
한의예과	경희대(21-인문 5, 자연 16)	1	21	30	30
수의예과	건국대(9), 경북대(9)	2	18	23	26
약학과	경희대(8), 고려대(세종)(10), 동국대(6), 성균관대(5), 연세대(5), 중앙대(20)	6	54	-	-
합계		22	259	231	285

- 수능최저학력기준

대학	모집단위	수능 최저학력기준(등급)
가천대	자연	국,수,영,사과 중 1개 3
가톨릭대	자연(간호, 의예 제외)	-
	간호학과(자연)	국,수,영,사과(1) 중 3개 합 6
	의예과	국,수(미/기),영,과(철사) 중 3개 합 4, 한 4
건국대	자연	국,수(미/기),영,과(1) 중 2개 합 5, 한 5
	수의예	국,수(미/기),영,과(1) 중 2개 합 4, 한 5
경북대	의예과	국,수(미/기),영,과 중 3개 합 3
	수의예과	국,수(미/기),영,과 중 3개 합 5

대학	모집단위	수능 최저학력기준(등급)
	자연	국,수,영,사과 중 3개 합 7~8
	전자공학부모바일공학전공	수(미/기),과 2개 합 3
경희대	자연	국,수(미/기),영,과(1) 중 2개 합 5, 한 5
	의예과	국,수(미/기),영,과(1) 중 3개 합 4, 한 5
	한의학예과	국,수,영,사과(1) 중 3개 합 4, 한 5
고려대(세종)	자연	국,수,영,과 중 1개 3 또는 영 2
	약학과	국,수,영,과 중 3개 합 5
	경제통계학부, 자유공학부	국,수,영,사과 중 1개 3 또는 영 2
광운대	자연	-
단국대	자연	-
덕성여대	자연	국,수,영,사과 중 2개 합 7
동국대	자연	국,수,영,과(1) 중 2개 합 5, 수 또는 과(1) 필수, 한 4
	약학과	국,수,영,과(1) 중 3개 합 4, 수 또는 과(1) 필수, 한 4
부산대	의예과	국,수(미/기),영,과 중 3개 합 4, 한 4
	자연	국,수(미/기),영,과(1) 2개 합 5, 한 4
서강대	자연	국,수,영,탐(1) 중 3개 합 6, 한 4
서울과학기술대	자연	-
서울시립대	자연	-
서울여대	전 계열	국,수,영,사과(1) 중 2개 합 7(영 포함시 2개 합 5)
성균관대	자연	국,수(미/기),과 2개 합 4, 영 2, 한 4
	글로벌바이오메디컬공학과, 반도체 시스템공학과, 소프트웨어학과, 약학과	수(미/기),과(1) 2개 합 3, 영 2, 한 4
성신여대	자연	국,수,영,탐 중 2개 합 7
세종대	자연	국,수(미/기),영,과(1) 중 2개 합 5
수원대	자연	-
숙명여대	자연	국,수,영,사과(1) 중 2개 합 5
송실대	자연	국,수(미/기),과 중 2개 합 7
아주대	자연	-
	의학과	국,수(미/기),영,과 4개 합 6
연세대	자연	-
연세대(미래)	의예과	국,수(미/기),과(1) 3개 1, 영 2, 한 4
	간호학과	국,수,영,과(1) 중 2개 합 4
	자연	국,수,영,과(1) 중 2개 합 6
울산대	의예과	국,수(미/기),영,과 4개 합 5, 한 4
이화여대	스트랜트학부	국,수,영,사과(1) 중 3개 합 5
	자연	국,수(미/기),영,과(1) 중 3개 합 6
인하대	의예	국,수(미/기),영,과 중 3개 각 1(과탐 2개 과목 평균)
중앙대	의학부, 약학부	국,수(미/기),영,과 4개 합 5, 한 4
	자연	국,수(미/기),영,과(1) 중 3개 합 6, 한 4
	자연(안성)	국,수(미/기),영,과(1) 중 2개 합 5, 한 4
한국기술교육대	자연	-
한국산업기술대	자연	-
한국항공대	항공우주 및 기계공학부, 항공전자정보공학부, 항공재료공학과	국,수(미/기),영,과(1) 중 2개 합 6
	소프트웨어학과, 항공교통물류학부, 항공운항학과, 자유전공학부	국,수,영,탐(1) 중 2개 합 5
한양대	자연	-
한양대(ERICA)	자연	-
홍익대	자연	국,수(미/기),영,과(1) 중 3개 합 8, 한 4

수능 최저학력기준을 적용하지 않는 대학은 다음과 같이 13개 대학이 있습니다.

대학(13개교)
가톨릭대(자연), 광운대, 단국대, 서울과학기술대, 서울시립대, 수원대, 아주대(자연), 연세대, 인하대(자연), 한국기술교육대, 한국산업기술대, 한양대, 한양대(ERICA)

2) 자연계열 논술고사 유형과 출제범위

가) 유형분류

- 자연계열 논술의 유형은 수리논술, 수리논술+과학논술, 통합 논술로 크게 나누어집니다. 통합 논술은 숙명여대, 서울여대 등에서 출제하고 있으나 대학 대부분은 수리논술 또는 수리논술+과학논술을 출제하고 있습니다.
- 광운대, 경희대(의학계열 제외), 단국대, 서강대, 서울과학기술대, 서울시립대, 이화여대, 세종대, 한양대, 홍익대 등 대부분 대학은 수리논술만 실시합니다. 한국기술교육대도 2021학년도부터 과학논술을 출제하지 않고 수리논술만 실시합니다.
- 수리논술과 더불어 과학논술을 시행하는 대학은 건국대, 경희대(의학계), 성균관대, 연세대, 중앙대 등이며 의학계열은 수리논술+과학논술을 시행하는 대학이 다수 있습니다.

㉠ 자연계열 논술고사 대학별 유형분류

구분	제시문의 특징	대학
통합논술	언어논술 + 수리논술	가톨릭대(생활과학, 미디어콘텐츠), 한국항공대 ⁸⁾ , 한양대(의예)
	과학통합논술	서울여대, 숙명여대
수리논술	수리논술만 출제	가톨릭대(자연, 의예, 간호), 경북대, 경희대(자연), 광운대, 단국대, 덕성여대, 동국대, 부산대, 서강대, 서울과학기술대, 서울시립대, 성신여대, 세종대, 숙명여대, 숭실대, 아주대(자연), 연세대(미래)(자연), 이화여대, 인하대, 한국항공대 ⁹⁾ , 한국기술교육대, 한양대, 한양대(ERICA), 홍익대
수리 + 과학	수리논술 + 과학 선택	건국대(모집단위별 과학 지정, 미지정 모집단위 과학 선택), 경희대(의학계), 성균관대, 아주대(의예)(생명과학 지정), 연세대, 연세대(미래_의예), 중앙대
의학논술	수리논술 + 의학논술 (생명과학 + 의료윤리) ※ 영어제시문 활용	울산대(의예)

나) 과학과목 선택

- 과학논술의 경우 물리, 화학, 생명과학, 지구과학의 개별과목 단위로 분리하여 출제하고 있으며 수험생이 응시과목을 선택하는 방식으로 시행되고 있습니다. 많은 대학이 논술고사 시간에 문제를 보고 선택할 수도 있지만, 연세대, 중앙대와 같이 원서접수 때 과학 선택 과목을 정해야 하는 경우도 있습니다. 건국대의 경우는 모집단위에 따라 물리, 화학, 생명과학 중 1과목이 지정되어 있으며 지정과목이 없는 모집단위는 수험생이 물리, 화학, 생명과학 중 1과목을 선택합니다. 따라서 건국대를 지원하는 경우 응시하는 학과의 과학 선택과목이 무엇인지 미리 확인해야 합니다.
- 지구과학은 대학에 관련 학과가 없는 경우가 많아서 출제하는 데 어려움이 있어 지구과학을 선택할 수 있는 대학은 연세대뿐입니다. 따라서 연세대를 제외한 다른 대학은 지구과학을 선택할 수 없고 물리, 화학, 생명과학 3과목 중 1과목을 선택해야 합니다.

8) 소프트웨어학과, 항공교통물류학부, 항공운항학과, 자유전공학부

9) 항공우주 및 기계공학부, 항공전자정보공학부, 항공재료공학과

㉠ 대학별 자연계열 논술고사 과학과목 선택 유형

구분	특 징	대학
과학과목 선택	물리, 화학, 생명과학, 지구과학 중 택 1	연세대
	물리, 화학, 생명과학 중 택 1	경희대(의학계), 성균관대, 연세대(미래_의예), 중앙대
	물리, 화학, 생명과학 중 1과목 지정	건국대(모집단위별 과학 1과목 지정, 미지정 모집단위는 과학 1과목 선택)
	생명과학 지정	아주대(의예)
	과학II 포함	경희대(의학계), 연세대, 중앙대

다) 통합논술 실시 대학

- 통합 논술을 시행하는 대학은 숙명여대, 서울여대 등이 있습니다. 숙명여대는 인문·자연 공통문항 1문항과 자연계열 문항 1개로 구성되어 있습니다. 서울여대는 과학 통합 논술입니다. 통합 논술을 시행하는 대학을 지원하는 경우는 별도의 출제경향과 기출문제를 확인하여 대비하여야 합니다.
- 언어논술과 수리논술의 통합 논술을 시행하는 대학은 한국항공대(소프트웨어학과, 항공교통물류학부, 항공운항학과, 자유전공학부)와 가톨릭대 생활과학부, 미디어기술콘텐츠학과입니다. 한양대 의대도 언어논술+수리논술을 실시합니다.

라) 논술 출제범위

- 수리논술의 단원별 출제 빈도는 미분과 적분이 비교적 높지만, 교육과정의 흐름을 보면 미분과 적분의 기초가 되는 집합, 함수, 수열, 극한과 관련된 주제에서 단독 문항이 출제되기도 하고 제시문 혹은 소문항을 연결해 여러 영역을 통합하여 출제되기도 합니다. 따라서 수리논술의 출제범위는 고등학교 전 과정으로 생각하고 대비해야 합니다. 단, 2021학년도에서는 대학 대부분이 수능 출제범위에 맞추어 논술 출제범위를 정하였으므로 수능의 수학 선택 과목 중 어떤 과목이 출제범위에 포함되는지에 주의를 기울여야 합니다.
- 대학별 수리논술 문제는 난이도 면에서, 많은 변화가 있었다. 지금까지 출제된 수리논술은 특정 영역에서 출제되 기보다는 고교 전 과정에서 연계하여 출제되었다고 할 수 있습니다. 수능 준비를 하면서 수학적 개념을 활용하는 능력, 문제해결 능력을 높이고 난도 높은 문제를 주관식 서술형으로 풀어본 후 자신의 답안을 다시 읽어보고 첨삭하면서 논술에 대비하여야 합니다.
- 2022학년도는 2021학년도와 다르게 선택형 수능이 되면서 기하 과목에서 출제할 수 있게 되었습니다. 자연계열은 대부분 미적분 혹은 기하를 수능 최저학력기준에 포함하고 있으므로 미적분과 기하 문제가 동시에 출제될 가능성이 있습니다. 건국대, 세종대 등 2021학년도 이전에 지속해서 기하 과목에서 출제했던 대학은 출제될 가능성이 크며 미적분과 기하의 내용을 융합하면 변별력이 높은 문항 제작이 쉬우므로 주의해야 합니다. 따라서 2022학년도 모의논술 문항을 반드시 살펴보고 출제경향을 파악해야 합니다.

㉡ 2022학년도 수학능력시험 수학영역 문항유형 및 출제범위

영역	수학	유형 및 문항 수		배점
공통과목	수해, 수학II	선택형 15문항	단답형 7문항	74점
선택과목	확률과 통계	선택형 6문항	단답형 2문항	26점
	미적분			
	기하			

- 과학논술 출제범위는 대체로 과학 I 을 중심으로 출제되었지만, 연세대, 중앙대, 경희대(의학계열) 등은 과학 II 도 출제범위에 포함될 수 있다고 모집 요강에 명시하고 있습니다. 그러나 과학 II 과목의 영역에서 출제할 경우는 제시문에서 개념을 설명하고 있으며 과학 I 과 연계된 개념에서 출제합니다.

마) 의학논술 시행 대학

- 의학계열 중 울산대는 수리논술+의학논술을 아주대는 수리논술+생명과학 논술을 합니다. 울산대 의학논술은 영어 제시문을 활용하여 생명과학 2문제와 보건·의료 2문제를 출제하기에 기출문제를 통하여 충분히 대비하여야 합니다. 아주대는 수리논술 + 생명과학논술을 시행하고 있습니다. 한양대는 인문논술+수리논술을 실시합니다.

바) 자연계열 대학별 논술 유형

대학	고사시간	모집단위	논술유형	출제 원칙과 방향
가천대	신설 (추후공지)	자연	수리논술	고교 교육과정의 내용과 수준을 충실히 반영하여 대학 교육에 필요한 수학 능력을 평가
가톨릭대	100분	생활과학부 미디어기술 콘텐츠학과	언어논술 + 수리논술	<ul style="list-style-type: none"> • 자료제시형 언어논술2문항, 수리논술1문항 • 고교 교육과정의 내용과 수준에 맞는 문제 출제 • 제시문에 대한 이해도와 문제 해결력 등을 측정 • 고교 교육과정 범위 내에 기반한 기초적인 수리적 혹은 과학적 원리를 제시하는 제시문을 활용하여 문제를 올바르게 분석하고 해결하는지를 평가
		자연과학 공학계열 간호(자연)	수리논술	<ul style="list-style-type: none"> • 수리논술3문항 • 고교 교육과정 범위 내에 기반한 기초적인 수리적 혹은 과학적 원리를 제시하는 제시문을 활용하여 문제를 올바르게 분석하고 해결하는지를 평가
		의예과	수리논술	<ul style="list-style-type: none"> • 수리논술2~4문항 • 고교 교육과정의 내용과 수준에 맞는 문제 출제 • 수리과학적 개념에 대한 통합적 이해 정도를 파악하고 관련된 문제해결력 및 논리력을 평가하고 측정함
건국대	100분	자연계	수리논술 + 과학논술	<ul style="list-style-type: none"> • 과학은 모집단위별로 선택과목이 다름 • 고교과정에서 습득한 수리, 과학 등 자연계 관련 지문을 제시하고 이를 근거로 하여 출제함 • 다양한 내용의 지문을 바탕으로 통합적 이해력, 논증력, 표현력, 추론능력을 평가함 • 사고 및 추론의 최종적인 결과 뿐만 아니라 추론 과정까지 평가함
경북대	100분	자연계	수리논술	자연계열 I (의학계열을 제외한 자연계열) • 수학 3문제 내외, 문제별 소문항 있음 자연계열 II (의예과, 치의예과, 수의예과) • 수학 3문제 내외, 문제별 소문항 있음
경희대	120분	자연계	수리논술	<ul style="list-style-type: none"> • 수학 4문항 내외 출제 • 수학의 기본 개념에 대한 이해도와 응용력을 기반으로, 다양한 자연현상을 해석하고 논리적으로 설명하는 문제 출제 • 수학에 관한 학생의 자연과학적 분석 능력 측정 • 제시문과 논제에 대한 정확한 이해를 기반으로 한 응용력, 분석능력 평가
		의학계	수리논술 + 과학논술	<ul style="list-style-type: none"> • 수학 + 물리, 화학, 생명과학 중 택 1이며 수학, 과학 각 4문항 내외 출제 • 수학과 과학의 기본 개념에 대한 이해도와 응용력을 기반으로, 다양한 자연현상을 해석하고 논리적으로 설명하는 문제 출제 • 과학 교육과정은 물리 I · II, 화학 I · II, 생명과학 I · II 범위 내에서 출제 • 수학과 과학에 관한 학생의 자연과학적 분석 능력 측정 • 제시문과 논제에 대한 정확한 이해를 기반으로 한 응용력, 분석능력 평가 • 의학계 논술 <ul style="list-style-type: none"> ① 특정 과학 지식뿐만 아니라, 통합적인 사고 능력과 실제 상황에 적응하는 활용 능력을 종합적으로 평가 ② 자연과학적 기초소양을 바탕으로 과학 연구의 인문·사회·철학적 이해를 필요로 하는 통합형논술지향

대학	고사시간	모집단위	논술유형	출제 원칙과 방향
고려대 (세종)	90분	자연계 (약학과제외)	수리논술	신설
		약학과	수리논술	신설
광운대	120분	자연계	수리논술	<ul style="list-style-type: none"> • 통합교과형 수학 2문제, 각 문제당 5개 내외의 소문제로 출제 • 고등학교 교육과정에서 다루는 개념, 정의, 용어와 정리를 활용하여 기술된 제시문과 함께 출제
단국대	120분	자연계	수리논술	<ul style="list-style-type: none"> • 평가내용: 수학 통합교과형 2문제(각 문제별 소문항이 있을 수 있음) • 출제범위: 고등학교 수학과 교육과정 범위와 수준 내 출제 • 세부과목: 수학, 수학I, 수학II, 확률과 통계, 미적분, 기하
덕성여대	90분	자연계	수리논술	<ul style="list-style-type: none"> • 2문항(소문항 최대 3문항)
동국대	90분	자연계	수리논술	<ul style="list-style-type: none"> • 제시문에 대한 이해도와 문제해결력을 측정 • 풀이과정을 평가하는 3문제 출제 • 15줄 범위 정도의 답안 분량 2문제, 27줄 정도의 답안분량 1문제
부산대	100분	자연계	수리논술	<ul style="list-style-type: none"> • 수리논술만 출제 • 고등학교 수학 교육과정 내에서 출제되며, 수학 교과에 대한 지식 정도와 이해력, 문제해결능력 및 서술능력을 평가
서강대	100분	자연계	수리논술	<ul style="list-style-type: none"> • 수리관련 제시문과 논제 • 분량 제한 없는 2문제 출제[1문제 당 1쪽 이내] • 문제당 소문항 있음 • 제시문을 바탕으로 논리력, 추론능력, 문제해결력 등 다양한 평가
서울과학기술대	100분	자연계	수리논술	<ul style="list-style-type: none"> • 제시문과 함께 주어지는 문항에 답하는 논술형 또는 문제 해결형 논술 • 3개의 문제로 구성되어있으며 문제당 2~5개의 소문항으로 구성 • 고등학교 교육과정을 정상적으로 이수한 학생이면 해결할 수 있는 수준
서울시립대	120분	자연계	수리논술	<ul style="list-style-type: none"> • 수리논술만 4문항이 출제되며 제시문 없이 출제되는 문제도 있음
서울여대	90분	자연계	통합논술	<ul style="list-style-type: none"> • 고등학교 교과과정 범위에 맞춰 사고력, 논리적 이해력 등을 측정할 수 있는 문항 출제 • 과학통합논술 • 자료(제시문, 그림, 도표 등) 분석 및 견해 제시 • 2022학년도부터 수학과, 디지털미디어학과, 정보보호학과, 소프트웨어융합학과 모집단위 제외
성균관대	100분	자연계	수리논술 + 과학논술	<ul style="list-style-type: none"> • 수학은 필수(2문제), 과학은 물리 I, 화학 I, 생명과학 I 중 1개 목 선택(과학과목은 시험 당일 문제지 수령 후 선택) • 교과서 내의 주제를 중심으로 출제되며, 체감 난이도 높지 않음
성신여대	100분	자연	통합논술	<ul style="list-style-type: none"> • 고등학교 수학교과 교육과정과 성취기준 내에서 수학의 기초 원리에 대한 이해도와 응용력을 평가 • 4문항 이내이며 문항 당 2~4개의 하위문제로 구성
세종대	120분	자연계	수리논술	<ul style="list-style-type: none"> • 고등학교 교육과정에서 제시된 여러 단원의 개념에 대한 이해도 및 개념을 융합적으로 사고할 수 있는지 등을 종합적으로 평가
수원대	80분	자연계	교과논술	<ul style="list-style-type: none"> • 평가영역: 국어능력 + 수학능력
숙명여대	120분	자연계	통합논술	<ul style="list-style-type: none"> • 국문의 제시문 혹은 자료의 기술양식, 제재 혹은 논제의 성격 등이 인문·사회과학적 특성과 자연과학적 특성이 통합된 형태임. 단, 자연계 계열별 문제에는 풀이과정 및 정답을 요구하는 수리적 문제 출제될 수 있음 • 공통문항 1문항, 계열별 문항 1문항
송실대	120분	자연계	수리논술	<ul style="list-style-type: none"> • 수학의 기본개념을 이해하고 이를 수리적 의사결정에 활용하는 문제
아주대	120분	자연계	수리논술	<ul style="list-style-type: none"> • 수리논술2문제 출제하며, 답안은 A4 2쪽 이내 • 수리적 분석력, 응용력, 창의력을 측정하는 문제로 고교 교육과정 내 다양한 수학적 주제를 다룸 • 답이 틀려도 풀이과정이 옳으면 상당한 부분점수를 부여함 • 공식 암기로 해결할 수 있는 문제는 출제하지 않음
		의학과	수리논술 + 과학논술	<ul style="list-style-type: none"> • 수리논술은 자연계 문제와 동일함 • 과학논술은 생명과학 영역이며 자연과학적 분석력, 응용력, 창의력을 측정하는 문제임
연세대	150분	자연계	수리논술 + 과학논술	<ul style="list-style-type: none"> • 수학 (60점), 과학 (40점) 출제 • 수학출제범위: 수학, 수학I, 수학II, 확률과 통계, 미적분, 기하 포함 • 과학과목은 물리학, 화학, 생명과학, 지구과학 중 각 모집단위별로 전공 특성을 반영한 지정된 과목(모집단위별 1~4과목)에서 1개 과목을 원서접수 시 선택하여 응시(과학II 수준까지 출제될 수 있음.)

대학	고사시간	모집단위	논술유형	출제 원칙과 방향
연세대 (미래)	120분	자연계	수리논술	<ul style="list-style-type: none"> 수학 3문제 출제범위: 수학, 수학II, 미적분, 확률과 통계
		의예과	수리논술 + 과학논술	<ul style="list-style-type: none"> 수학 2문제, 과학 2문제 수학 출제범위: 수학, 수학II, 미적분, 확률과 통계, 기하 과학 출제범위: 물리학(I, II), 화학, 생명과학 중 1개 선택
울산대	150분	의예과	수리논술 + 의학논술	<ul style="list-style-type: none"> 수리논술3~5문제 출제되며, 고등학교 수준의 교육과정에서 배운 수리 과학적 개념에 대한 기초적이고 핵심적인 내용의 이해 정도를 파악하고, 이와 관련된 문제에 대한 해결능력과 해결한 결과에 대한 논리적인 표현력을 평가 의학논술은 4문제 정도 출제되며 생명과학 관련 내용 또는 고등학교 수준의 다양한 주제와 현실적인 이슈(특히, 의학과 관련된 주제)에 대한 문제 출제 논리적이고 창의적인 사고능력을 평가하며 주어진 주제에 대한 이해력, 자기주장을 체계적으로 표현할 수 있는 능력을 평가. 지문은 영어로 출제됨
이화여대	100분	자연계	수리논술	<ul style="list-style-type: none"> 수리논술만 실시함 수리논술은 수학 교과 과정에서 3문제가 출제됨
인하대	120분	자연계	수리논술	<ul style="list-style-type: none"> 수리논술4문항(8~10문제) 수식을 포함한 서술형
중앙대	120분	자연계 의학계	수학 + 과학	<ul style="list-style-type: none"> 수학은 필수이며, 과학은 물리, 화학, 생명과학 중 택 1 수학은 3문제 70점이며 고교수학 전범위에서 출제 과학은 1문제 30점이며 과학, 물리 I, II 또는 과학, 화학 I, II 또는 과학, 생명과학 I, II 범위에서 출제 고등학교 교육과정의 내용과 수준에 맞추어 출제
한국 기술교육대	100분	자연	수학	<ul style="list-style-type: none"> 논술고사는 고등학교 교육과정의 범위와 수준 내에서 출제됨 고등학교 교육과정을 충실히 이수한 학생이라면 사교육 도움 없이 준비 및 예측 가능한 수준 고교 교육과정(2015 개정 교육과정) 내 수학 교과목에 나오는 기본 개념과 원리에 대한 이해력을 바탕으로 문제를 풀어나가는 논리적 분석력(사고력), 창의적 문제 해결능력 등을 객관적으로 평가할 수 있는 문제 위주로 출제
한국 산업기술대	80분	자연	수학	<ul style="list-style-type: none"> 수리논술2문항(문항별 소문항 4개) 문항 당 A4 1장 이내
한국 항공대	90분	자연	수리논술	<ul style="list-style-type: none"> 항공우주 및 기계공학부, 항공전자정보공학부, 항공재료공학과 지원자가 응시함 수리논술2문항 수리논술: 수리적 분석력, 응용력과 창의력을 측정할 수 있는 제시문과 문항 출제
			수리논술 + 언어논술	<ul style="list-style-type: none"> 소프트웨어학과, 항공교통물류학부, 항공운항학과, 자유전공학부 지원자가 응시함 언어논술(인문사회 교과) 1문항과 수리논술1문항
한양대	90분	자연계	수리논술	<ul style="list-style-type: none"> 수리논술만 실시하며 2문제가 고교 교육과정 내에서 출제됨 고등학교 수학의 다양한 주제들을 통합교과적으로 출제하며, 단답형 문제를 지양하고 학생들이 수학 교과서에 있는 정의들을 기본으로 하여 제시문을 이해하고 이를 바탕으로 창의력을 발휘하여 논리적으로 문제가 요구하는 결론에 도달할 수 있는지를 측정함
		의예	인문논술 + 수리논술	<ul style="list-style-type: none"> 인문논술(1문항) + 수리논술(1~2문항) ① 고교 교육과정 내에서 출제 ② 문항별로 소문항이 있을 수 있음 ③ 고교 교육과정 내에서 출제 ④ 문항별로 소문항이 있을 수 있음
한양대 (ERICA)	90분	자연계 전 학과	수리논술	<ul style="list-style-type: none"> 수리논술만 실시 고교 교육과정 내에서 이해할 수 있는 문제 및 제시문에 대한 답안을 기술
홍익대	120분	자연계 전 학과	수리논술	<ul style="list-style-type: none"> 제시문은 수리적 사고 능력을 평가하기 위한 지문 또는 질문 수학 및 자연과학 주요 분야 관심 이슈에 대한 2~4개의 제시문 또는 질문으로 구성됨 문제유형으로는 제시문이 내포하고 있는 문제들을 요약 제시문에서 제시된 다양한 논점 및 질문들을 비교, 분석, 종합하여 해결책 및 문제점을 도출하고 이를 수학적으로 표현 제시문에 제시된 현상이나 이론 등에 대한 자기 나름의 견해를 논리적으로 일관성을 가지고 기술

3) 자연계열 논술 대비방안

가) 자연계열 학습 방법을 이해해야 합니다.

- 자연계열은 교육과정 중 수학과 과학 교과 비중이 높고, 자연계 논술에서도 수학 또는 수학+과학을 평가합니다. 수학능력시험의 수학과 과학탐구는 수능위주전형에서 반영 비율이 60~70% 정도로 매우 높습니다. 따라서 학생부 위주전형에서 교과나 수학능력시험에서 수학영역과 과학탐구영역, 수리논술, 과학논술은 대부분 중복되는 영역을 평가한다고 생각할 수 있습니다. 학생부 교과는 기본개념을 이해하는 과정이고 수학능력시험은 기본개념을 활용하고 문제해결에 적용하는 단계이며 논술은 심화학습 또는 탐구학습이라고 생각할 수 있습니다. 또 학생부위주(종합)전형에서 실시하는 제시문 기반의 교과 심층 면접은 말로 하는 논술이라고 할 수 있습니다. 따라서 자연계열에서 수학과 과학에 대한 학습은 같은 맥락에서 서로 상통한다고 할 수 있습니다.
- 수능 준비와 병행하여 논술준비를 해야 합니다. 수능과 논술의 차이점은 수능은 짧은 호흡으로 제한된 시간에 빨리 풀어야 하는 시간 평가 요소가 강하고, 논술은 긴 호흡으로 생각의 깊이를 다해야 하는 역량평가 요소가 강한 평가방식입니다.
- 수능은 풀이의 결과가 중요한 시험이므로 대부분 학생이 과정보다는 결과에 초점을 맞추어 푼다. 그러나 논술은 과정의 논리성이 결과보다 중요한 시험이므로 수능 문제를 주관식 서술형으로 풀고, 풀이 과정을 논술답안 작성의 관점에서 다시 읽어보고 써보는 습관을 지니면 됩니다. 모든 문제를 그렇게 할 필요는 없으므로 개념이 중요한 문제나 풀이 과정이 복잡하고 긴 문제, 난도가 높은 수능 문제는 논술 문제라 생각하고 그 과정을 꼼꼼히 써보고 개념을 다시 한번 확인하는 것을 추천합니다.
- 최근의 논술 문제는 이전보다 수학능력시험과의 유사도는 훨씬 높아졌고 수능 수학 20번, 21번, 29번, 30번과 유사한 형태의 문제해결형 논술 문제를 내는 대학도 다수 있습니다. 2015년 공교육정상화법이 시행된 이후의 논술 문제는 전보다 복잡적이지 않으며 수능 수학과 논술의 간격이 훨씬 좁아졌음을 알 수 있습니다. 따라서 수능으로 논술을 준비하고 논술로 수능을 준비해야 합니다.
- 논술 공책을 만들어야 합니다. 자연계열 수험생은 주된 학습 내용이 수학과 과학입니다. 따라서 수학과 과학 각 1권씩 논술 공책을 준비하자. 수능 공부를 하다가 개념 정리가 필요한 문제, 어려운 문제, 풀다가 틀린 문제, 본인이 판단할 때 논술의 관점에서 정리가 필요한 문제 등을 공책에 꾸준히 정리해야 합니다.
- 9월 대수능 모의평가 때까지는 일정한 시간을 할애하여야 합니다. 주말 시간에 1~2회, 3~5시간 정도 논술 공부에 시간을 할애하는 것이 바람직합니다. 논술에 대비한 수학과 과학 공부는 수능에 대비한 심화학습이 되며 유형을 단순히 익히는 학습에서 지식을 내면화하고 자기화하여 궁극적으로 지식을 활용하고 적용하는 능력을 키우는 학습입니다. 9월 대수능 모의평가 시험 전까지는 논술공부에 시간을 할애하고, 9월 대수능 모의평가부터 11월 수능까지는 수능에 전념해야 합니다.

나) 자신에게 맞는 지원전략을 세워야 합니다.

- 논술전형을 실시하는 대학이 학생들의 선호도가 높은 대학만 있는 것이 아닙니다. 서울권에서 학생들의 선호도가 높은 대학부터 수도권 대학, 지방 국립대까지 다양합니다. 논술전형에 지원하는 학생도 상위권 학생만 있는 것이 아닙니다. 따라서 자기 수준에 맞는 대학을 지원하는 눈높이 조정이 중요하다고 할 수 있습니다. 논술전형에 지원하는 학생은 학생부위주(종합)전형에 지원하는 학생과 다른 특징이 있습니다. 논술전형에 지원하는 학생은 학생부위주의 전형에 합격할 가능성은 작으나 수학과 과학에 강점이 있는 학생입니다. 그러나 수시 논술전형에만 전념하는 것은 바람직하지 않습니다. 수리논술과 과학논술은 출제되는 문항 수가 많지 않고 수능과 같이

전 영역에서 고루 출제되는 것이 아니기 때문입니다. 또 경쟁률이 워낙 높아서 수시 논술전형과 정시는 동시에 생각해야 합니다. 정시까지 고려해 지원계획을 수립할 때 자신의 대수능 모의평가나 전국연합 학력평가를 기준으로 상향, 적정, 안정지원으로 나누어 지원하는 것이 바람직합니다. 이때 수능 모의고사 성적을 통한 정시 지원 가능성, 수능 최저학력기준 충족 여부, 수학과 과학의 학습 정도, 논술고사의 실시 시기 등을 고려해 지원계획을 세워야 합니다.

- 수능 최저학력기준 충족은 논술전형의 필수요건입니다. 수능성적으로 정시에서 지원 가능한 대학에 합격할 수 있는 경우라면 수능 최저학력기준을 충분히 충족할 수 있습니다. 그러나 논술전형에서는 자신이 정시모집에서 지원 가능한 대학보다 높은 수준의 희망 대학에도 지원하게 됩니다. 이러면 무엇보다 해당 대학의 수능 최저학력 기준 충족 여부를 확인해야 합니다. 성적 향상을 통해 수능 최저학력기준 충족이 가능할 것이라는 막연한 기대로 지원하는 것은 바람직하지 않습니다. 또 수학과 과학에 어느 정도 자신 있는 학생이라면 수능 최저학력기준이 있는 대학을 지원하는 것도 중요한 전략일 수 있습니다.
- 자연계열 논술은 수리논술과 과학논술로 구성되므로 수학과 과학 학습 정도에 따라 논술전형에서의 당락이 결정됩니다. 또 수학·과학과 밀접한 연관성을 가지고 있으므로 수능과 상관관계도 높습니다. 수능에서 필요한 기본 개념을 잘 갖추고 있어야 논술에서도 좋은 성적을 받을 수 있습니다. 수학은 수능과 논술 준비 과정에서 큰 차이가 없다. 수능을 준비하면서 개념에 충실하고 문제 풀이의 결과뿐만 아니라 사고 과정도 꼼꼼히 정리하면서 논리적으로 표현하는 연습을 하면 논술 준비가 되는 것입니다.
- 과학의 경우에는 선택 과목과 과학Ⅱ 응시 여부 등이 달라서 기본적으로 수능에서 응시하는 과목과 논술 응시과목을 일치시켜야 하며, 논술과 수능이 모두 준비되지 않은 상태라면 수능 준비부터 착실히 하면서 논술을 준비해야 합니다. 최종적으로 과학논술에 자신이 없는 경우는 수리논술만 치르는 대학에 지원하는 것도 하나의 방법이 될 수 있습니다. 자연계열 논술은 수학과 과학에 대한 수능에서의 경쟁력을 바탕으로 논술에서의 경쟁력을 갖춰야 합격 가능성이 커집니다.

다) 대학별 논술시험의 유형과 출제경향을 파악해야 합니다.

- 논술은 각 대학에서 출제하고 있으며 자연계 논술전형이 실시된 지 10년이 넘었기 때문에 대학마다 특징이 있고 유형이 어느 정도 알려져 있습니다. 대학별 기출문제를 통한 논술고사의 유형 파악은 반드시 해야 하는 과정입니다. 학생들이 지원할 수 있는 대학은 최대 6개이므로 최종적으로 6개 대학은 기출문제를 분석하여 내가 지원하는 대학의 특성을 파악하여야 합니다.

라) 지원하는 대학의 논술고사 정보를 수집해야 합니다.

논술고사는 대학별로 실시되기 때문에 대학마다 다른 특징을 잘 파악해야 합니다.

- 대학 입학처 홈페이지 방문은 기본입니다.
대학별 논술시험에 대한 정보를 수집하기 위한 첫 번째 과정은 대학 입학처 홈페이지 방문입니다. 대학 입학처 홈페이지 논술 기출문제와 채점 기준, 예시답안이 공개되어 있습니다.
- 선행학습 영향평가 보고서 자료를 적극적으로 활용해야 합니다.
2016학년도부터 대학들은 논술고사, 구술면접 등 대학별 고사에 대한 선행학습 영향평가 보고서를 대교협에 제출하고, 이를 대학 홈페이지에 게시합니다. 선행학습 영향평가의 기본적인 목적은 대학별 고사가 고등학교

교육과정 내에서 출제되었는지를 확인하는 것인데 이 과정에서 전년도 기출문제와 출제 의도, 예시답안, 채점 기준 등에 대하여 현직교사의 분석 자료가 들어간다. 3월 말까지 입학처 홈페이지에 게시하는 것이 의무사항이므로 3월 말 이후 활용이 가능합니다.

- 논술 가이드북과 논술 관련 동영상상을 활용해야 합니다.

논술 전형을 시행하는 대학 중에는 논술 가이드북이나 논술 안내 동영상, 논술 해설 동영상 등을 제공하는 대학이 많이 있으므로 이를 잘 활용해야 합니다. 논술 관련 동영상에는 해당 대학 논술시험 출제경향, 논술 해설 동영상상이 포함되어 있으므로 짧은 시간 동안 많은 정보를 얻을 수 있습니다.

- 대학별 모의논술에 적극적으로 응시해야 합니다.

대부분 대학은 4월~6월경 1차 모의논술을 실시하고 그 후에 2차로 실시하는 학교도 있는데, 모의논술에 적극적으로 응시해야 합니다. 최근 온라인 모의논술을 실시하는 대학이 늘어나고 있으므로 채점, 첨삭 등을 받을 좋은 기회가 될 수도 있고, 해당 대학의 올해 출제경향과 자신의 위치를 파악하는 좋은 기회가 될 수 있습니다. 모의논술의 경우는 부족한 학생 답안을 공개하는 예도 있는데 우수한 학생 답안보다 부족한 학생 답안이 논술을 준비하는 데 더 중요한 자료가 될 수 있습니다.

마) 논술에 대비한 학습 전략

- 교과서를 적극적으로 활용해야 합니다.

교과서는 세 가지 측면에서 중요한 논술 준비 자료입니다. 교과서는 논술에 대비하는 기본 개념서입니다. 대학마다 고등학교 교육과정 내 출제원칙을 준수하므로 고등학교 교과서를 논술 준비의 핵심 자료로 활용해야 합니다. 또 교과서의 논리 전개 과정은 논술 답안작성의 기본 지침서입니다. 교과서에서 설명하는 개념의 논리 전개 과정을 보거나 정리의 증명과정을 보면서 논술의 답안작성 방법을 익혀야 합니다. 교과서는 단원을 학습한 후 개념을 활용한 내용을 소개하거나 심화학습을 유도하는 경우가 있는데 이러한 내용이 논술의 소재가 되는 경우가 많다. 따라서 논술 준비를 하면서 수시로 교과서를 활용하여야 합니다.

특히 과학 교과서의 경우 교과 내용뿐만 아니라 심화 탐구, 일상생활에서 활용 등 매우 다양한 내용이 교과서에 수록되어 있습니다. 과학논술의 경우 교과서에 수록된 내용이 논술을 준비하는데 가장 기본이 될 수 있습니다.

- 문제 풀이의 결과뿐만 아니라 과정에 충실한 훈련을 해야 합니다.

수능은 문제 풀이의 결과가 중요한 시험이고 논술은 풀이 과정의 논리성이 중요한 시험입니다. 따라서 논술은 논제풀이의 결과뿐만 아니라 과정을 논리적으로 표현할 수 있어야 합니다. 수능 등 논술시험 이외의 시험에서도 풀이 과정을 꼼꼼히 적는 연습을 하고 자신의 풀이 과정을 다시 읽어보면서 첨삭하는 연습을 해야 합니다. 최근에는 수능 문제와의 유사도가 훨씬 높아졌고 문제의 난도가 낮아졌기 때문에 수능 문제를 활용한 논술 준비방안을 다양하게 연구해야 합니다.

III

정시모집 수능위주 전형의 이해

1. 정시모집 일정 및 특징
2. 군별 대학 및 모집인원
3. 전형 요소 및 수능활용 지표
4. 정시모집 지원전략



1. 정시모집 일정 및 특징

가. 정시모집 일정

구분		2022학년도		2021학년도 ¹⁰⁾		
수능 시험일		2021.11.18.(목)		2020.11.19.(목)		
수능 성적 발표일		2021.12.08.(수)		2020.12.09.(수)		
학생부 작성 기준일		2021.11.30.(화)		2020.11.30.(월)		
정시 모 집	원서접수		2021.12.30.(목) ~ 2022.01.03.(월) 중 3일 이상		2020.12.26.(토) ~ 30.(수) 중 3일 이상	
	전형 기간	가군	2022.01.06.(목) ~ 13.(목)(8일)		2021.01.02.(토) ~ 10.(일)(9일)	
		나군	2022.01.14.(금) ~ 21.(금)(8일)		2021.01.11.(월) ~ 19.(화)(9일)	
		다군	2022.01.22.(토) ~ 29.(토)(8일)		2021.01.20.(수) ~ 28.(목)(9일)	
	합격자 발표		2022.02.08.(화) 까지		2021.02.01.(월) 까지	
	합격자 등록		2022.02.09.(수) ~ 11.(금)(3일)		2021.02.02.(화) ~ 04.(목)(3일)	
	미등록 충원 합격 통보 마감		2022.02.20.(일) 21시까지 ※ 홈페이지 발표는 20시까지, 20~21시까지는 개별 통보만 가능함		2021.02.16.(화), 합격자 발표는 21:00 까지 ※ 홈페이지 발표는 20시까지, 20~21시는 개별통보만 가능	
	미등록충원 등록 마감		2022.02.21.(월)		2021.02.17.(수)	
추가 모 집	원서접수&전형일 &합격자 발표		2022.02.22.(화) ~ 28.(월) ※ 합격통보마감: 2022.02.27.(일) 21시까지 ※ 홈페이지 발표는 20시까지, 20~21시까지는 개별 통보만 가능함		2021.02.19.(목) ~ 25.(목) 21:00 까지 ※ 홈페이지 발표는 20시까지, 20~21시는 개별통보만 가능	
	등록 기간		2022.02.28.(월)		2021.02.26.(금)	

나. 정시모집의 특징¹¹⁾

- 2022학년도 정시 모집인원은 전체 모집인원의 24.3%인 84,175명으로, 전년도보다 4,102명(1.3%p)이 증가하였습니다.
- 2018학년도에 9만명대(92,652명, 26.3%)이던 정시 모집인원 규모는 계속 하락하여 2020학년도에는 사상 최저 수준인 7만명대(79,090명, 22.7%)를 선발하였으나, 2021학년도에는 다시 8만명대를 회복하였고 2022학년도에는 교육부의 정시 확대 방침에 따라 수도권을 중심으로 많은 대학들이 정시 모집인원 규모를 늘려 84,175명을 선발합니다.
- 정원내 전형 중 일반전형은 75,767명에서 79,277명으로 3,510명 증가하였고, 특별전형 중 대학별 독자적기준전형은 746명에서 669명으로 77명 감소하였으며 특기자전형도 235명에서 220명으로 15명이 감소하였다. 고른 기회대상자전형은 291명에서 403명으로 112명 증가하였습니다.
- 정원의 특별전형은 농어촌학생이 322명 증가한 1,450명, 기초생활수급자/차상위계층/한부모가족지원대상자전형은 385명이 증가한 857명, 특성화고졸업자전형이 144명 감소한 479명, 장애인 등 대상자 전형은 27명 증가한 175명, 계약학과는 41명 증가한 226명을 선발하고, 특성화고졸업재직자 전형은 17명 증가한 240명, 서해5도 전형은 3명 감소하여 2022학년도에는 선발하지 않습니다.

10) 코로나바이러스감염증-19(코로나19)로 인해 2021학년도 대학수학능력시험일이 2020.11.19.(목)에서 12.03.(목)으로 연기됨에 따라 수시모집 등 대입 일정이 2주 가량 연기됨. 예외적인 상황으로 전형일정 비교를 위해 최초 발표된 일정표를 제시함.

11) 자료집에 제시된 인원은 2020. 5. 1.(수)에 발표된 2022학년도 대학입학전형 시행계획 주요사항의 보도자료 기준으로써 실제 모집인원과 차이가 있을 수 있습니다.

☞ 최근 5년간 정시 모집인원 변화

학년도	모집인원(명)	비율(%)
2022	84,175명	24.3%
2021	80,073명	23.0%
2020	79,090명	22.7%
2019	82,972명	23.8%
2018	92,652명	26.3%

(단위: 명)

정원 내/외	전형명	모집인원		비고
		2022학년도	2021학년도	
정원내	일반전형	79,277	75,767	3,510
	대학별독자적기준	669	746	▼ 77
	고른기회대상자	403	291	112
	특기자	220	235	▼ 15
정원외	농어촌 학생	1,450	1,128	322
	특성화고교 졸업자	479	623	▼ 144
	기초생활수급자, 차상위계층, 한부모가족 지원대상자	857	472	385
	특성화고 등을 졸업한 재직자	240	223	17
	장애인등 대상자	175	148	27
	서해5도	-	3	▼ 3
	계약학과	226	185	41
정시 소계		83,996	79,821	4,175
정원외	재외국민 및 외국인	179	252	▼ 73

- 전형유형별로 모집인원을 비교해 보면, 수능위주 전형으로 75,978명(90.3%)을 선발하며, 실기/실적위주 전형으로 7,470명(8.9%)을 선발합니다. 학생부위주전형으로는 548명(0.6%)만을 선발합니다. 전년도보다 실기위주 전형이 감소하고, 수능위주 전형이 증가하였습니다.

구 분	전형유형	2022학년도(A)		2021학년도(B)		증감현황(C) (C) = (A) - (B)
		모집인원(명)	비율(%)	모집인원(명)	비율(%)	
정시	수능위주	75,978	90.3	70,771	88.4	5,207
	실기위주	7,470	8.9	8,356	10.4	▼ 886
	학생부위주(교과)	201	0.2	270	0.3	▼ 69
	학생부위주(종합)	347	0.4	424	0.5	▼ 77
	기타(재외국민)	179	0.2	252	0.3	▼ 73
합계		84,175	100.0	80,073	100	4,102

2. 군별 대학 및 모집인원

가. 정시모집 군별 모집대학¹²⁾

- 군별 모집인원은 가군이 25,833명에서 28,962명으로 3,129명이 증가하였고, 나군은 26,566에서 29,667명으로 3,101명이 증가하여 가군과 나군의 모집인원 격차가 전년도 733명에서 705명으로 감소하였다. 다군의 모집인원도 16,066명에서 17,358명으로 1,292명 증가하였습니다.
- 분할 모집대학을 포함하여 가군에서는 120개 대학에서 수능위주로 27,670명, 실기/실적위주로 2,626명을 선발하고, 나군에서는 143개 대학에서 수능위주로 28,581명, 실기/실적위주로 2,649명을 선발합니다. 다군에서는 124개 대학에서 수능위주로 16,660명, 실기/실적위주로 2,163명을 선발합니다.

나. 전년도 대비 정시모집 수능위주전형 지역별 군별 모집인원 변화

☞ 정시모집 수능위주전형 군별 모집인원 변화

(단위: 명)

구 분	가 군			나 군			다 군			증 감
	2022	2021	증감	2022	2021	증감	2022	2021	증감	
서울	12,044	8,471	3,573	11,527	9,217	2,310	4,751	3,871	880	6,763
인천	918	763	155	776	605	171	654	583	71	397
경기	3,464	2,955	509	3,382	3,069	313	4,348	3,477	871	1,693
강원	874	888	▼ 14	1,495	1,501	▼ 6	952	1,125	▼ 173	▼ 193
대전	1,115	1,132	▼ 17	1,042	1,113	▼ 71	72	84	▼ 12	▼ 100
세종	276	259	17	175	143	32	744	704	40	89
충남	1,083	1,498	▼ 415	2,070	1,744	326	1,062	1,198	▼ 136	▼ 225
충북	1,269	1,407	▼ 138	958	848	110	468	616	▼ 148	176
대구	1,336	1,261	75	981	979	2	449	409	40	▼ 13
경북	824	1,004	▼ 180	1,325	1,300	25	1,224	1,221	3	152
부산	2,330	2,703	▼ 373	2,033	2,425	▼ 392	515	570	▼ 55	▼ 820
울산	73	72	1	277	266	11	18	14	4	16
경남	927	1,007	▼ 80	790	523	267	498	626	▼ 128	59
광주	1,281	1,104	177	1,006	987	19	-	-	-	196
전남	269	347	▼ 78	168	182	▼ 14	563	451	112	20
전북	813	896	▼ 83	1,298	1,320	▼ 22	569	670	▼ 101	▼ 206
제주	66	66	-	364	344	20	471	447	24	44
합 계	28,962	25,833	3,129	29,667	26,566	3,101	17,358	16,066	1,292	7,522

☞ 시모집 실기/실적위주전형 군별 모집인원 변화

(단위: 명)

분할모집 군	대 학
가 (18개교)	고려대, 광신대, 광주가톨릭대, 김천대, 대전가톨릭대, 목포가톨릭대, 부산장신대, 수원가톨릭대, 연세대, 영남신학대, 제주국제대, 창신대, 청운대, 총신대, 한국교원대, 한국체대, 한세대, 호남신학대
나 (22개교)	감리교신학대, 경인교대, 공주교대, 공주대, 광주교대, 꽃동네대, 대구교대, 부산교대, 서강대, 서울교대, 서울대, 아세아연합신학대, 우석대, 장로회신학대, 전주교대, 중앙승가대, 진주교대, 청주교대, 춘천교대, 한려대, 한일장신대, 호남대
다 (17개교)	가야대, 건국대(글로벌), 금강대, 대신대, 대전신학대, 루터대, 서울장신대, 신경대, 영산대, 영산선학대, 예수대, 침례신학대, 칼빈대, 한경대, 한국국제대, 한국성서대, 한동대

12) 수능과 실기/실적위주 전형 모집인원은 2021학년도 대학입학전형 시행계획 주요사항(2019. 5. 1. 대교협 발표) 기준임.

분할모집 군	대 학
가/나 (33개교)	경북대, 경희대, 광주여대, 금오공과대, 남부대, 덕성여대, 동국대, 동아대, 백석대, 부산가톨릭대, 부산대, 서울과학기술대, 서울시립대, 성균관대, 세종대, 세한대, 송원대, 숙명여대, 안동대, 연세대(미래), 예원예대, 용인대, 이화여대, 전북대, 조선대, 중원대, 충남대, 충북대, 한남대, 한밭대, 한양대, 호서대, 호원대
가/다 (19개교)	경주대, 계명대, 광주대, 군산대, 나사렛대, 동국대(경주), 동신대, 목포대, 삼육대, 서울신학대, 서울한영대, 순천대, 아주대, 유원대, 인제대, 인천대, 창원대, 한국해양대, 한신대
나/다 (19개교)	가톨릭관동대, 경남과학기술대, 경운대, 극동대, 대구가톨릭대, 동덕여대, 서울기독대, 선문대, 성공회대, 세명대, 수원대, 순천향대, 안양대, 위덕대, 인천가톨릭대, 제주대, 차 의과학대, 케이씨대, 한라대
가/나/다 (69개교)	가천대, 가톨릭대, 강남대, 강릉원주대, 강원대, 건국대, 건양대, 경기대, 경남대, 경동대, 경상대, 경성대, 경일대, 고려대(세종), 고신대, 광운대, 국민대, 남서울대, 단국대, 대구대, 대구예대, 대구한의대, 대전대, 대전대, 동명대, 동서대, 동양대, 동의대, 명지대, 목원대, 목포해양대, 배재대, 부경대, 부산외대, 상명대, 상지대, 서경대, 서울여대, 서원대, 성결대, 성신여대, 송실대, 신라대, 신한대, 영남대, 우송대, 울산대, 원광대, 을지대, 인하대, 전남대, 전주대, 중부대, 중앙대, 청주대, 초당대, 추계예대, 명맥대, 한국교통대, 한국기술교육대, 한국산업기술대, 한국외대, 한국항공대, 한림대, 한서대, 한성대, 한양대(ERICA), 협성대, 홍익대

☞ 도권 및 지방거점국립대 전시전형 선발 현황 예시

지역	대학	정시									수시 소계	합계
		수능위주			실기위주			학생부 위주	정원외	정시 소계		
		가	나	다	가	나	다					
서울	가톨릭대	74	-	-	-	-	-	-	2	76	160	236
	건국대	517	718	124	-	-	-	-	-	1,359	2,037	3,396
	경기대	-	-	82	7	12	13	-	2	116	255	371
	경희대	717	1064	-	163	70	-	-	189	2,203	3,120	5,323
	고려대	1421	-	-	-	-	-	-	261	1,682	2,511	4,193
	광운대	232	95	345	-	-	-	-	-	672	1,247	1,919
	국민대	617	260	188	23	80	17	-	-	1,185	2,053	3,238
	덕성여대	175	232	-	-	44	-	-	-	451	751	1,202
	동국대	564	513	-	-	-	-	3	148	1,228	1,834	3,062
	동덕여대	-	180	208	-	49	166	3	87	693	1,032	1,725
	명지대	-	195	277	-	-	-	-	-	472	1,107	1,579
	상명대	-	395	111	-	-	-	-	71	577	929	1,506
	서강대	-	594	-	-	-	-	-	102	696	1,019	1,715
	서울과학기술대	427	443	-	-	-	-	-	-	860	1,434	2,294
	서울대	-	979	-	-	-	-	-	68	1,047	2,376	3,423
	서울시립대	76	653	-	57	-	-	-	-	786	1,020	1,806
	서울여대	310	105	271	-	-	-	-	-	686	1,025	1,711
	성균관대	711	707	-	-	-	-	-	30	1,448	2,228	3,676
	성신여대	430	165	40	63	-	-	-	68	766	1,513	2,279
	세종대	-	808	-	11	122	-	-	72	1,013	1,675	2,688
	숙명여대	756	21	-	30	101	-	-	31	939	1,477	2,416
	송실대	474	75	433	-	22	63	-	147	1,214	1,839	3,053
	연세대	1384	-	-	120	-	-	-	131	1,635	2,140	3,775
	이화여대	184	707	-	-	122	-	-	184	1,197	2,141	3,338
	중앙대	257	291	427	-	12	-	-	251	1,238	2,554	3,792
	한국외대	327	631	396	-	-	-	-	185	1,539	2,090	3,629
	한양대	855	257	-	-	96	-	-	167	1,375	1,817	3,192
	홍익대	-	81	776	-	4	-	-	46	907	1,771	2,678

지역	대학	정시									수시 소계	합계
		수능위주			실기위주			학생부 위주	정원외	정시 소계		
		가	나	다	가	나	다					
경기	가천대	524	158	771	-	-	-	-	-	1,453	2,688	4,141
	가톨릭대	143	134	298	45	-	-	-	-	620	994	1,614
	경기대	-	142	702	16	-	16	-	18	894	1,887	2,781
	단국대	87	375	376	5	44	65	-	-	952	1,542	2,494
	명지대	276	160	41	-	30	25	-	-	532	948	1,480
	중앙대(안성)	207	116	-	51	95	-	-	25	494	713	1,207
	한국항공대	89	93	117	-	-	-	-	1	300	634	934
	한양대(ERICA)	525	209	-	-	-	-	-	-	734	1,471	2,282
인천	인천대	402	-	317	60	-	6	-	136	921	1,825	2,746
	인하대	424	460	225	-	14	38	-	51	1,212	2,647	3,859
지방거점 국립대	강원대	397	614	269	87	49	-	-	-	1,416	3,405	4,821
	충남대	603	516	-	62	71	-	-	12	1,264	2,559	3,823
	충북대	418	517	-	38	-	-	-	-	973	2,111	3,084
	경북대	904	812	-	6	-	-	-	10	1,732	3,384	5,116
	부산대	797	601	-	17	-	-	-	-	1,415	3,189	4,604
	경상대	488	280	54	-	-	-	-	-	822	2,535	3,357
	전남대	621	500	-	-	89	-	-	-	1,210	2,348	3,558
	전남대(여수)	12	100	80	-	-	-	-	-	192	651	843
	전북대	686	676	-	-	36	-	-	-	1,398	2,826	4,224
	제주대	-	364	471	-	6	46	-	-	887	1,553	2,440
교대	서울교대	-	160	-	-	-	-	-	-	160	235	395
	경인교대	-	259	-	-	-	-	-	12	271	388	659
	공주교대	-	149	-	-	-	-	-	-	149	234	383
	춘천교대	-	147	-	-	-	-	-	-	147	196	343
	대구교대	-	169	-	-	-	-	-	-	169	252	421
	부산교대	-	155	-	-	-	-	-	-	155	232	387
	진주교대	-	140	-	-	-	-	-	-	140	206	346
	광주교대	-	118	-	-	-	-	-	-	118	235	353
	전주교대	-	183	-	-	-	-	-	-	183	127	310

3. 전형 요소 및 수능활용 지표

가. 정시모집 전형 요소

- 정시모집 전형은 전형유형에 따라 수능위주, 실기위주, 학생부위주 등으로 구분할 수 있는데 전체 모집인원의 99% 정도를 수능위주 전형과 실기위주 전형으로 선발한다. 학생부위주 전형은 일부 대학을 제외하고는 대부분 특별전형으로 선발합니다.
- 수능위주 전형은 대부분의 대학들이 수능 100%로 선발하며, 일부 대학에서만 학생부 교과성적을 10~20% 정도 반영한다. 반영하는 대학들도 대부분 예체능 계열에서 주로 반영한다. 학생부를 반영하는 대학은 다음과 같습니다.

☞ 학생부 반영 대학

지역	대학명
서울	국민대, 서울한영대, 세종대, 장로회신학대, 한국체대
경기	경동대, 루터대, 신경대, 용인대, 을지대
강원	경동대
충남	선문대, 청운대
경북	경운대, 경주대, 김천대, 동양대, 위덕대
부산	고신대, 영산대
경남	가야대, 영산대, 창신대, 한국국제대
광주	광주여대, 남부대, 송원대
전남	동신대, 세한대, 초당대, 한려대
전북	전북대, 한일장신대, 호원대
제주	제주국제대

- 2021학년도 정시전형에서 학생부를 10% 반영했던 한양대는 2022학년도에는 수능100%로 선발한다. 서울지역에서 신학대를 제외하고 인문계열, 자연계열에서 학생부를 반영하는 대학은 없습니다.

나. 정시모집 대학수학능력시험 성적 활용지표

- 대학 대부분에서 표준점수 또는 백분위를 활용하여 선발합니다. 백분위를 반영하는 대학의 수가 제일 많습니다. 대학별 반영지표는 다음과 같습니다. 주목할만한 변화는 서울대학교가 탐구영역의 반영지표를 변환표준점수에서 표준점수로 바꾸었다는 측면입니다. 서울대학교의 경우 전년도 보다 과학탐구의 영향력이 높아질 것으로 예상됩니다.

☞ 대학수학능력시험 대학별 반영지표

구분	대학
등급	경동대, 광신대, 광주여대, 대구예대, 루터대, 삼육대, 서울기독대, 서울한영대, 세한대, 송원대, 예원예대, 유원대, 칼빈대, 평택대, 호남신학대, 호원대
백분위	가야대, 가톨릭관동대, 감리교신학대, 강남대, 강원대, 건국대(글로벌), 건양대, 건양대, 경기대, 경남대, 경운대, 경인교대, 경일대, 경주대, 계명대, 공주대, 광주교육대, 광주대, 국민대, 군산대, 극동대, 금강대, 금오공과대, 김천대, 꽃동네대, 나사렛대, 남부대, 단국대, 단국대, 대구가톨릭대, 대구한의대, 대전가톨릭대, 대전대, 대전대, 덕성여대, 동덕여대, 동신대, 동양대, 동의대, 명지대, 목원대, 목포가톨릭대, 목포해양대, 배재대, 백석대, 부산교대, 삼육대, 상지대, 서경대, 서울신학대, 서울여대, 선문대, 성결대, 성공회대, 성신여대, 세명대, 수원대, 순천대, 순천향대, 아세아연합신학대, 안동대, 안양대, 영남대, 예수대, 용인대, 우석대, 우송대, 위덕대, 을지대, 인천가톨릭대, 인천대, 전주대, 제주국제대, 제주대, 조선대, 중부대, 중원대, 진주교대, 차 의과학대, 창신대, 창원대, 청주대, 초당대, 추계예대, 케이씨대, 한경대, 한국교원대, 한국교통대, 한국기술교육대, 한국산업기술대, 한국성서대, 한남대, 한동대, 한라대, 한려대, 한림대, 한밭대, 한서대, 한성대, 한세대, 한신대, 한일장신대, 협성대, 호남대, 호서대
표준점수	가톨릭대, 경남과학기술대, 경상대, 경성대, 공주교대, 대구가톨릭대, 대구교대, 대구대, 동국대(경주), 동명대, 동서대, 동아대, 동의대, 부경대, 부산외대, 서울과학기술대, 서울교대, 서울장신대, 숙명여대, 숭실대, 신경대, 신라대, 영산대, 영산대, 원광대, 이화여대, 인제대, 전남대, 전남대, 청주교대, 춘천교대, 한국국제대, 한국체대, 한국항공대, 한국해양대, 한림대, 홍익대, 홍익대(세종)
등급 + 백분위	가천대, 강릉원주대, 남서울대, 목포대, 상명대, 신한대, 울산대, 장로회신학대, 전주교대, 청운대
등급 + 표준점수	고신대, 부산가톨릭대, 서울대, 서울시립대, 세종대, 수원가톨릭대, 연세대, 연세대(미래), 충북대, 한양대
백분위 + 표준점수	가톨릭대, 경기대, 경북대, 고려대, 고려대(세종), 광운대, 단국대, 동국대, 부산대, 서강대, 서원대, 성균관대, 숙명여대, 숭실대, 전북대, 중앙대, 차 의과학대, 충남대, 한국외대
등급 + 백분위 + 표준점수	건국대, 경희대, 서울시립대, 아주대, 연세대, 연세대(미래), 울산대, 인하대, 한양대, 한양대(ERICA)

- 서울 소재 대학을 중심으로 국어와 수학영역에서 표준점수를 활용하고, 탐구영역은 선택과목 간의 유불리를 보정한 백분위를 활용한 변환표준점수를 통하여 선발하고 있습니다. 탐구영역을 변환표준점수로 반영하는 대학은 다음과 같습니다.

구분	대학
표준점수 + 변환표준점수	건국대, 경희대, 고려대, 동국대, 서강대, 서울시립대, 성균관대, 숙명여대, 연세대, 이화여대, 중앙대, 한국외대, 한양대

다. 영역별 반영비율 예시

- 국어, 수학, 영어, 탐구영역의 각 영역별 반영 비율은 각 대학의 모집단위별로 다릅니다. 실제 합격과 불합격에 기준이 되는 것은 반영지표와 반영비율을 이용한 대학별 환산점이고, 이 대학별 환산점에 가장 많은 영향력을 가지는 부분이 바로 반영비율입니다. 다음은 서울소재 대학, 지방거점국립대, 교대 등 일부 대학의 영역별 반영 비율입니다.

백분위: 백, 표준점수: 표, 등급: 등, 인문: 인, 자연: 자, 예체능: 예, 응시 필수: 응, 탐구 대체 가능: 대체

지역	대학	계열	반영 지표	영역 수	국어	수학			영어	탐구					제2외/ 한문	한국사	탐구 수
						기/미	기/미/확	확		사	과	사과	과/직	사과/직			
서울	가톨릭대	인	백+표	3	30	-	40	-	가산점	30	-	-	-	-	-	-	2
		자	백+표	3	30	40	-	-	가산점	-	30	-	-	-	-	-	2
	건국대	인	등+백+표	5	30	-	30	-	15	-	-	25	-	-	-	5	2
			등+백+표	5	25	-	30	-	15	-	-	25	-	-	-	5	2
		자	등+백+표	5	20	30	-	-	15	-	30	-	-	-	-	5	2
			등+백+표	5	50	-	(30)	-	15	-	-	(30)	-	-	-	5	2
	경기대	인/자	백+표점	4	40	-	30	-	20	-	-	10	-	-	-	-	1
		예	백+표점	4	(50)	-	(50)	-	30	-	-	20	-	-	-	-	1
	경희대	인	등+백+표	5	25	-	35	-	15	20	-	-	-	-	-	5	2
			등+백+표	5	35	-	25	-	15	20	-	-	-	-	-	5	2
		자	등+백+표	5	20	35	-	-	15	-	25	-	-	-	-	5	2
			등+백+표	3	50	-	-	-	20	-	-	30	-	-	-	-	1
	고려대	인	백+표	3	35.7	-	35.7	-	감점	-	-	28.6	-	-	-	가산점	2
		일부	백+표	3	31.25	37.5	-	-	감점	-	31.25	-	-	-	-	가산점	2
		자	백+표	3	31.25	37.5	-	-	감점	-	31.25	-	-	-	-	가산점	2
		일부	백+표	3	35.7	-	35.7	-	감점	-	-	28.6	-	-	-	가산점	2
		예	백+표	2	55.6	-	-	-	감점	-	-	44.4	-	-	-	가산점	2
	광운대	인	백+표	4	30	-	35	-	20	-	-	15	-	-	-	-	2
			백+표	4	30	-	25	-	20	-	-	25	-	-	-	-	2
		자	백+표	4	25	-	30	-	20	-	25	-	-	-	-	-	2
			백+표	4	20	35	-	-	20	-	25	-	-	-	-	-	2
			백+표	4	20	-	35	-	20	-	-	25	-	-	-	-	2
		예	백+표	3	40	-	-	-	30	-	-	30	-	-	-	-	2
			백+표	3	40	-	-	-	30	-	-	30	-	-	-	-	2
	국민대	인	백	4	30	-	20	-	20	-	-	30	-	-	-	-	2
		자	백	4	20	30	-	-	20	-	30	-	-	-	-	-	2
		예	백	3	33.3	-	(33.3)	-	33.3	-	-	(33.3)	-	-	-	-	2
			백	3	30	-	-	-	50	-	-	20	-	-	-	-	2
			백	2	33.3	-	-	-	66.7	-	-	-	-	-	-	-	-
			백	3	33.3	-	-	-	33.3	-	-	33.3	-	-	-	-	2
			백	4	25	-	25	-	25	-	-	25	-	-	-	-	2
			백	2	50	-	-	-	50	-	-	-	-	-	-	-	-
	덕성여대	인/자	백	4	(30)(30)(15) 국수영 중 우수 순					-	-	(25)	-	-	-	가산점	1
		약	백	4	20	30	-	-	25	-	25	-	-	-	-	가산점	2
		예	백	2	(50)	-	(50)	-	(50)	-	-	(50)	-	-	-	가산점	1
	동국대	인	백+표	5	30	-	25	-	20	-	-	20	-	-	-	5	2
		자	백+표	5	25	30	-	-	20	-	20	-	-	-	-	5	2
		자	백+표	5	25	-	30	-	20	-	-	-	20	-	-	5	2
		예	백+표	4	40	-	-	-	20	-	-	-	-	35	-	5	2
			백+표	5	30	-	25	-	20	-	-	20	-	-	-	5	2
	동덕여대	인	백	4	30	-	25	-	25	-	-	20	-	-	-	-	2
			백	4	30	-	25	-	25	-	-	-	-	20	-	-	2
		자	백	4	25	30	-	-	25	-	-	20	-	-	-	-	2
			백	3	(33.3)	-	(33.3)	-	33.3	-	-	33.3	-	-	-	-	1
			백	3	(33.3)	-	(33.3)	-	33.3	-	-	-	-	33.3	-	-	1

지역	대학	계열	반영 지표	영역 수	국어	수학			영어	탐구					제2외/ 한문	한국사	탐구 수
						기/미	기/미/확	확		사	과	사과	과/직	사과/직			
서울	상명대	인	등+백	4	35	-	25	-	20	-	-	20	-	-	-	가산점	1
		자	등+백	4	25	-	35	-	20	-	-	20	-	-	-	가산점	1
		예	등+백	3	(40)	-	-	(40)	(40)	-	-	20	-	-	-	가산점	1
		예	등+백	4	25	-	35	-	20	-	-	20	-	-	-	가산점	1
	서강대	인	백+표	3	36.7	-	43.3	-	가산점	-	-	20	-	-	-	가산점	2
		자	백+표	3	36.7	43.3	-	-	가산점	-	20	-	-	-	-	가산점	2
	서울과학 기술대	인	표	4	40	-	-	-	25	-	-	-	-	35	-	-	2
			표	5	30	-	25	-	20	-	-	-	-	25	-	-	2
		자	표	5	20	35	-	-	20	-	25	-	-	-	-	-	2
		예	표	5	30	-	25	-	25	-	-	-	-	20	-	-	2
	서울교대	인	표	3	33.3	-	33.3	-	-	-	-	33.3	-	-	-	-	2
	서울대	인	등+표	6	33.3	-	40	-	감점	-	-	26.7	-	-	감점	감점	2
		자	등+표	5	33.3	40	-	-	감점	-	26.7	-	-	-	-	감점	2
		예	등+표	5	33.3	-	40	-	감점	-	-	26.7	-	-	-	감점	2
	서울 시립대	인	등+백+표	4	30	-	35	-	25	-	-	10	-	-	-	감점	2
			등+백+표	4	30	-	30	-	25	-	-	15	-	-	-	감점	2
		자	등+백+표	4	20	35	-	-	25	-	20	-	-	-	-	감점	2
			등+백+표	4	20	-	35	-	25	-	20	-	-	-	-	감점	2
		예	등+표	3	40	-	-	30	30	-	-	-	-	-	-	-	-
			등+표	2	50	-	-	-	50	-	-	-	-	-	-	-	-
			등+표	4	40	-	20	-	20	-	-	20	-	-	-	감점	2
	서울여대	인	백	4	30	-	20	-	30	-	-	20	-	-	-	가산점	1
		자	백	4	20	-	30	-	30	-	-	20	-	-	-	가산점	1
		예	백	3	(33.3)	-	(33.3)	-	(33.3)	-	-	-	-	(33.3)	-	가산점	1
			백	3	33.3	-	(33.3)	-	33.3	-	-	-	-	(33.3)	-	가산점	1
	성균관대	인	백+표	3	40	-	40	-	가산점	-	-	20	-	-	-	가산점	2
		자	백+표	3	25	40	-	-	가산점	-	35	-	-	-	-	가산점	2
		예	백+표	2	50	-	-	-	가산점	-	-	50	-	-	-	가산점	2
		예	백+표	3	40	-	30	-	가산점	-	-	30	-	-	-	가산점	1
	성신여대	인	백	4	30	-	20	-	20	-	-	-	-	30	-	가산점	2
			백	4	30	-	20	-	30	-	-	-	-	20	-	가산점	2
			백	4	10	-	40	-	40	-	-	-	-	10	-	가산점	2
			백	4	20	-	30	-	20	-	-	-	-	30	-	가산점	2
		자	백	4	20	-	30	-	20	-	30	-	-	-	-	가산점	2
			백	4	20	-	30	-	20	-	-	-	-	30	-	가산점	2
			백	4	10	-	35	-	30	-	-	-	-	25	-	가산점	2
		예	백	3	(33.3)	-	(33.3)	-	(33.3)	-	-	(33.3)	-	-	-	가산점	2
	세종대	인	등+표	4	30	-	30	-	20	20	-	-	-	-	-	가산점	2
		자	등+표	4	35	-	25	-	20	-	-	10	-	-	-	가산점	2
			등+표	4	25	35	-	-	20	-	25	-	-	-	-	가산점	2
			등+표	4	20	-	35	-	20	-	-	25	-	-	-	가산점	2
		예	등+표	2	70	-	-	-	30	-	-	-	-	-	-	가산점	-
	숙명여대	인	백+표	4	35	-	25	-	20	-	-	20	-	-	-	가산점	2
			백+표	4	30	-	30	-	20	-	-	20	-	-	-	가산점	2
		자	백+표	4	25	35	-	-	20	-	20	-	-	-	-	가산점	2

지역	대학	계열	반영 지표	영역 수	국어	수학			영어	탐구					제2외/ 한문	한국사	탐구 수
						기/미	기/미/확	확		사	과	사과	과/직	사과/직			
서울	숙명여대	자	백+표	4	15	50	-	-	20	-	15	-	-	-	-	가산점	2
			백+표	4	20	-	50	-	20	-	-	10	-	-	-	가산점	2
			백+표	4	35	-	25	-	20	-	-	20	-	-	-	가산점	2
		예	백+표	3	40	-	-	-	30	-	-	30	-	-	-	가산점	2
			백+표	3	(35)	-	(35)	-	(35)	-	-	30	-	-	-	가산점	2
			표	2	60	-	-	-	40	-	-	-	-	-	-	가산점	-
			표	2	50	-	-	-	50	-	-	-	-	-	-	가산점	-
	숭실대	인	백+표	4	25	-	35	-	20	-	-	20	-	-	-	가산점	2
			백+표	4	35	-	25	-	20	-	-	20	-	-	-	가산점	2
		자	백+표	4	20	-	35	-	20	-	-	25	-	-	-	가산점	2
			백+표	4	20	35	-	-	20	-	25	-	-	-	-	가산점	2
		예	표	2	50	-	-	-	50	-	-	-	-	-	-	가산점	-
	연세대	인	등+백+표	4	33.33	-	33.33	-	16.67	-	-	16.67	-	-	-	가산점	2
		자	등+백+표	4	22.22	33.33	-	-	11.11	-	33.33	-	-	-	-	가산점	2
		예	등+백+표	4	33.33	-	33.33	-	16.67	-	-	16.67	-	-	-	가산점	2
			등+표	2	66.67	-	-	-	33.33	-	-	-	-	-	-	-	-
	이화여대	인	표	4	30	-	25	-	20	-	-	25	-	-	-	가산점	2
		자	표	4	25	30	-	-	20	-	25	-	-	-	-	가산점	2
		예	표	2	(50)	-	(50)	-	가산점	-	-	(50)	-	-	-	가산점	2
	중앙대	인	백+표	3	40	-	40	-	가산	-	-	-	-	20	-	가산점	2
			백+표	3	35	-	40	-	가산	-	-	25	-	-	-	가산점	2
			백+표	3	35	-	45	-	가산	-	-	20	-	-	-	가산점	2
		자	백+표	3	25	40	-	-	가산	-	35	-	-	-	-	가산점	2
			백+표	3	40	40	-	-	가산	-	-	-	20	-	-	가산점	2
		예	백+표	3	40	-	20	-	가산	-	-	40	-	-	-	가산점	2
			백+표	3	40	-	40	-	가산	-	-	20	-	-	-	가산점	2
			백+표	3	40	-	40	-	가산	-	-	20	-	-	-	가산점	2
	한국외대	인	백+표	4	30	-	30	-	20	-	-	20	-	-	-	가산점	2
		자	백+표	4	20	35	-	-	15	-	30	-	-	-	-	가산점	2
	한양대	인	등+백+표	4	30	-	30	-	10	-	-	30	-	-	-	감점	2
		자	등+백+표	4	20	35	-	-	10	-	35	-	-	-	-	감점	2
			등+백+표	4	30	-	40	-	10	-	-	20	-	-	-	감점	2
		예	등+표	2	60	-	-	-	40	-	-	-	-	-	-	감점	-
			등+표	2	80	-	-	-	20	-	-	-	-	-	-	감점	-
			등+백+표	4	40	-	30	-	10	-	-	20	-	-	-	감점	1
			등+백+표	4	30	-	30	-	10	-	-	30	-	-	-	감점	1
	홍익대	예	표	3	(40)	-	(40)	-	20	-	-	-	-	(40)	-	가산점	2
		인	표	4	30	-	30	-	15	-	-	-	-	25	-	가산점	2
		자	표	4	20	35	-	-	15	-	-	-	-	30	-	가산점	2
인천	인천대	인	백	4	35	-	30	-	10	-	-	25	-	-	-	-	2
			백	4	25	-	35	-	10	-	-	30	-	-	-	-	2
		자	백	4	25	-	35	-	10	-	30	-	-	-	-	-	2
		예	백	3	45	-	-	-	10	-	-	45	-	-	-	-	2
	인하대	인	등+백+표	5	30	-	25	-	20	-	-	20	-	-	-	5	2
			등+백+표	5	30	-	30	-	20	-	-	15	-	-	-	5	2
		자	등+백+표	5	20	30	-	-	20	-	25	-	-	-	-	5	2

지역	대학	계열	반영 지표	영역 수	국어	수학			영어	탐구					제2외/ 한문	한국사	탐구 수
						기/미	기/미/확	확		사	과	사과	과/직	사과/직			
인천	인하대	예	등+백+표	3	40	-	-	-	40	-	-	20	-	-	-	-	2
			등+백+표	3	40	-	-	-	40	-	-	20	-	-	-	-	2
			등+백+표	3	40	-	-	-	30	-	-	30	-	-	-	-	2
			등+표	2	50	-	-	-	50	-	-	-	-	-	-	-	-
경기	가천대	인/자	등+백	4	(35/25)	-	(25/35)	-	20	-	-	20	-	-	-	-	1
		인/자	등+백	4	(40)(30)(20)(10) 국,수,영,탐1,탐2, 한국사 중 우수 4과목 순												각1
		자	등+백	4	25	30	-	-	20	-	25	-	-	-	-	-	2
			등+백	4	25	-	30	-	20	-	-	25	-	-	-	-	2
		예	등+백	2	50	-	-	-	50	-	-	-	-	-	-	-	-
	가톨릭대	인/자	백+표	4	30	-	30	-	20	-	-	20	-	-	-	가산점	1
		예	표	2	50	-	-	-	50	-	-	-	-	-	-	가산점	-
	경기대	인	백	4	40	-	30	-	20	-	-	10	-	-	-	감점	1
			백	4	30	-	40	-	20	-	-	10	-	-	-	감점	1
		자	백	4	25	-	40	-	20	-	-	15	-	-	-	감점	1
			백	4	40	-	30	-	20	-	-	10	-	-	-	감점	1
		예	백	4	40	-	30	-	20	-	-	10	-	-	-	감점	1
			백	3	(50)	-	(50)	-	30	-	-	20	-	-	-	감점	1
	단국대	인	백	4	25	-	35	-	20	-	-	20	-	-	-	가산점	2
		인	백	4	35	-	25	-	20	-	-	20	-	-	-	가산점	2
		자	백	4	20	35	-	-	20	-	25	-	-	-	-	가산점	2
			백	4	35	-	25	-	20	-	-	20	-	-	-	가산점	2
		예	백	3	50	-	-	-	20	-	-	30	-	-	-	가산점	2
			백	3	50	-	(30)	-	20	-	-	(30)	-	-	-	가산점	2
		명지대	인/자	백	4	25	-	35	-	20	-	-	20	-	-	-	가산점
	예		백	2	50	-	-	-	50	-	-	-	-	-	-	가산점	-
	아주대	인	등+백+표	4	25	-	40	-	20	15	-	15	-	-	-	감점	2
			등+백+표	4	35	-	25	-	20	-	-	20	-	-	-	감점	2
		자	등+백+표	4	20	40	-	-	10	-	30	-	-	-	-	감점	2
			등+백+표	4	20	35	-	-	20	-	25	-	-	-	-	감점	2
	중앙대 (안성)	자	백+표	3	25	40	-	-	가산	-	35	-	-	-	-	가산점	2
		예	백+표	2	50	-	-	-	가산	-	-	50	-	-	대체	가산점	2
			백+표	3	40	-	20	-	가산	-	-	40	-	-	대체	가산점	2
	한양대 (ERICA)	인	등+백+표	4	25	-	35	-	20	-	-	20	-	-	-	가산점	2
자		표	4	25	30	-	-	20	-	25	-	-	-	-	가산점	2	
예		표	3	35	-	(30)	-	35	-	-	-	-	(30)	-	가산점	1	
강원	강원대	인	백	4	30	-	20	-	30	-	-	20	-	-	-	가감점	2
			백	2	50 50 국수영탐 중 우수 2과목										-	가감점	2
		자	백	4	20	-	30	-	20	-	-	30	-	-	-	가감점	2
			백	4	20	-	30	-	20	-	30	-	-	-	-	가감점	2
		예	백	3	33.4	-	33.3	-	33.3	-	-	-	-	-	-	가감점	-
			백	2	50 50 국수영탐 중 우수 2과목										-	가감점	2
	충남대	인	백+표	3	40	-	30	-	-	-	-	30	-	-	-	-	2
			백+표	3	45	-	25	-	-	-	-	30	-	-	-	-	2
			백+표	3	45	-	25	-	-	-	-	-	-	30	-	-	2
		자	백+표	3	25	45	-	-	-	-	30	-	-	-	-	-	2
			백+표	3	25	-	45	-	-	-	30	-	-	-	-	-	2

지역	대학	계열	반영 지표	영역 수	국어	수학			영어	탐구					제2외/ 한문	한국사	탐구 수
						기/미	기/미/확	확		사	과	사과	과/직	사과/직			
강원	충남대	자	백+표	3	25	-	45	-	-	-	-	30	-	-	-	-	2
		예	백+표	3	40	-	30	-	-	-	-	-	-	30	-	-	2
			백+표	2	60	-	-	-	-	-	-	-	-	40	-	-	2
	충북대	인	등+표	4	30	-	20	-	20	-	-	-	-	30	-	-	2
			등+표	4	25	-	25	-	20	-	-	-	-	30	-	-	2
		자	등+표	4	20	-	30	-	20	-	30	-	-	-	-	-	2
			등+표	4	20	30	-	-	20	-	30	-	-	-	-	-	2
			등+표	4	20	-	30	-	20	-	-	30	-	-	-	-	2
		예	등+표	3	40	-	-	-	20	-	-	-	-	40	-	-	2
			등+표	3	40	-	-	-	20	-	-	-	-	40	-	-	2
대구	경북대	인	백+표	4	33.33	-	33.33	-	16.67	-	-	16.67	-	-	-	가산점	2
			백+표	4	25	-	37.5	-	12.5	-	-	25	-	-	-	가산점	2
		자	백+표	4	25	37.5	-	-	12.5	-	25	-	-	-	-	가산점	2
			백+표	4	25	-	37.5	-	12.5	-	-	25	-	-	-	가산점	2
		예	백+표	3	40	-	-	-	20	-	-	40	-	-	-	-	2
			백+표	4	33.3	-	33.3	-	16.67	-	-	16.67	-	-	-	가산점	2
부산	부산대	인	백+표	4	30	-	25	-	20	-	-	25	-	-	-	가산점	2
			백+표	4	20	30	-	-	20	-	30	-	-	-	-	가산점	2
		자	백+표	4	20	-	30	-	20	-	30	-	-	-	-	가산점	2
			백+표	3	50	-	-	-	17	-	-	33	-	-	-	가산점	2
		예	백+표	3	37.5	-	-	-	25	-	-	37.5	-	-	-	가산점	2
			백+표	3	50	-	-	-	25	-	-	25	-	-	-	가산점	2
경남	경상대	인	표	4	30	-	25	-	20	-	-	-	-	25	-	-	2
		자	표	4	25	-	30	-	20	-	25	-	-	-	-	-	2
			표	4	25	-	30	-	20	-	-	-	-	25	-	-	2
		예	표	3	40	-	-	-	30	-	-	-	-	30	-	-	2
광주	전남대	인	표	3	40	-	30	-	가산	-	-	-	-	30	-	가산점	2
		자	표	3	30	40	-	-	가산	-	30	-	-	-	-	가산점	2
			표	3	30	40	-	-	가산	-	-	-	-	-	-	가산점	2
			표	3	30	-	40	-	가산	-	-	-	-	30	-	가산점	2
		예	표	2	50	-	-	-	가산	-	-	-	-	50	-	가산점	2
			표	3	35	-	35	-	가산	-	-	-	-	30	-	가산점	2
전남	전남대 (여수)	인	표	3	40	-	30	-	가산	-	-	-	-	30	-	가산점	2
		자	표	3	30	-	40	-	가산	-	-	-	-	30	-	가산점	2
	전북대	인/예	백+표	3	40	-	30	-	-	-	-	30	-	-	-	-	2
		자	백+표	3	30	40	-	-	-	-	30	-	-	-	-	-	2
			백+표	3	30	-	40	-	-	-	30	-	-	-	-	-	2
			백+표	3	30	-	40	-	-	-	-	30	-	-	-	-	2
		예	백+표	2	60	-	-	-	-	-	-	-	-	40	-	-	2
교대	서울교대	인	표	3	33.3	-	33.3	-	-	-	-	33.3	-	-	-	-	2
	경인교대	인	백	4	25	-	25	-	25	-	-	-	-	25	-	감점	2
	춘천교대	인	표	4	28.6	-	28.6	-	14.2	-	-	-	-	28.6	-	가산점	2
	공주교대	인	표	4	25	-	25	-	25	-	-	25	-	-	-	가산점	2
	청주교대	인	표	4	25	-	25	-	25	-	-	-	-	25	-	-	2
	대구교대	인	표	4	30	-	30	-	20	-	-	20	-	-	-	-	2
	부산교대	인	백	4	25	-	25	-	25	-	-	25	-	-	-	-	2

지역	대학	계열	반영 지표	영역 수	국어	수학			영어	탐구					제2외/ 한문	한국사	탐구 수
						기/미	기/미/확	확		사	과	사과	과/직	사과/직			
교대	진주교대	인	백	4	25	-	25	-	25	-	-	25	-	-	-	-	2
	광주교대	인	백	4	25	-	25	-	25	-	-	-	-	25	-	-	2
	전주교대	인	등+백	4	25	-	25	-	25	-	-	25	-	-	-	-	2

마. 영어 반영방법

- 정시전형에서 영어 영역은 반영비율 적용, 가점, 감점 등의 방식으로 반영되는데, 가(감)점을 적용하는 13개교를 제외한 대부분 대학들은 등급별 점수 반영 후 반영 비율을 적용하여 반영합니다.

㉠ 가(감)점 적용 대학(13개교)

지역	가산	감산
서울	가톨릭대, 서강대, 성균관대, 이화여대, 중앙대, 케이씨대,	고려대, 서울대
경기	중앙대(안성)	-
대전	-	충남대
광주	전남대	-
전남	전남대(여수)	-
전북	전북대	-

- 등급별 환산점수를 반영하는 대학들은 반영비율이 높을수록, 등급별 점수의 차이가 클수록 영어영역의 영향력이 큼니다. 다음은 영어영역을 등급별 환산점수로 바꾼 후 비율을 적용하는 대학들의 등급별 점수 표입니다.

㉡ 영어영역의 등급별 환산점수 및 반영비율 예시(일부 및 지방거점국립대, 교육대 등)

[인문]

반영비율 (%)	대학	등급별 점수				
		1	2	3	4	5
30	서울여대	100	97	94	80	65
	성신여대	100	97	94	85	60
25	경인교대	100	95	90	85	90
	공주교대	100	90	80	70	60
	광주교대	250	240	230	220	210
	동덕여대	100	97	91	82	70
	부산교대	100	95	88	76	59
	부산대	135	130	123	114	103
	서울과학기술대	135	130	125	115	100
	서울시립대	250	248	244	240	236
	전주교대	100	90	80	70	50
	진주교대	200	190	180	160	140
	청주교대	200	192	178	154	120
	가천대	98	95	92	86	80
	가톨릭대	200	196	192	188	180
	경기대	100	98	94	86	70
	광운대	200	197	192	184	172

반영비율 (%)	대학	등급별 점수				
		1	2	3	4	5
25	국민대	100	98	95	90	85
	단국대	100	97	92	80	70
	대구교대	100	95	90	85	80
	동국대	200	199	197	190	180
	명지대	100	98	96	90	80
	부산대	200	198	195	190	185
	상명대	100	98	96	94	90
20	서울과학기술대	135	130	125	115	100
	성신여대	100	97	94	85	60
	세종대	200	195	190	180	160
	숙명여대	100	95	85	75	65
	이화여대	100	98	94	88	84
	인하대	200	198	194	185	170
	충북대	10	9.5	9	8.5	8
	한국외대	140	138	134	128	120
	한양대(ERICA)	100	99.5	99	98	96.5
16.67	경북대	100	97	92	87	82
	연세대	100	95	87.5	75	60
15	건국대	200	196	193	188	183
	경희대	200	192	178	154	120
	홍익대	200	195	188	179	168
14.2	춘천교대	100	95	88	76	59
12.5	경북대	100	97	92	87	82
10	인천대	100	98	95	80	70
	한양대	100	96	90	82	72

[자연]

반영비율 (%)	대학	등급별 점수				
		1	2	3	4	5
30	서울여대	100	97	94	80	65
	성신여대	100	97	94	85	60
25	덕성여대	100	98	94	80	70
	동덕여대	100	97	91	82	70
	서울시립대	250	248	244	240	236
22.5	한국교원대	100	95	88	76	59
20	가천대	98	95	92	86	80
	가톨릭대	200	196	192	188	180
	강원대	100	97	94	84	81
	경기대	100	98	94	86	70
	광운대	200	197	192	184	172
	국민대	100	98	95	90	85
	동국대	200	199	197	190	180
	부산대	200	198	195	190	185
	상명대	100	98	96	94	90
	서울과학기술대	135	130	125	115	100

반영비율 (%)	대학	등급별 점수				
		1	2	3	4	5
20	성신여대	100	97	94	85	60
	세종대	200	195	190	180	160
	숙명여대	100	95	85	75	65
	아주대	200	192	184	168	120
	이화여대	100	98	94	88	84
	인하대	200	198	194	185	170
	충북대	10	9.5	9	8.5	8
	한양대(ERICA)	100	99.5	99	98	96.5
16.67	연세대	100	95	87.5	75	60
15	건국대	200	198	196	193	188
		200	196	193	188	183
	경희대	200	192	178	154	120
15	한국외대	105	104.5	103.5	102	100
	홍익대	200	195	188	179	168
12.5	경북대	100	97	92	87	82
11.11	연세대	100	95	87.5	75	60
10	아주대	100	96	92	84	60
10	인천대	100	98	95	80	70
10	한양대	100	98	94	88	80

바. 2022학년도 수능 변화와 수학영역, 탐구영역 반영 방법

- 수능능력시험 수학영역의 선택 과목이 기하, 미적분, 확률과 통계로 바뀌면서 특정 대학의 모집단위에 지원하려면 꼭 기하나 미적분을 선택해야 하는 경우가 생겼습니다. 특히 상위권 대학의 자연계열이나 의약계열의 경우 수학 영역에서는 미적분이나 기하를, 탐구영역에서는 과학탐구 두 과목을 필수적으로 선택해야 응시할 수 있습니다.
- 대학 대부분에서의 인문계열 모집단위 지원 때 수학 선택 과목의 제한이 없습니다. 기하, 미적분, 확률과 통계 중 어떤 것을 선택해도 지원할 수 있습니다. 2022학년도부터 수학영역의 등급을 통합하여 내기 때문에 오히려 기하 혹은 미적분 선택자가 인문계를 지원하는 예도 늘어날 가능성이 있습니다.
- 수학영역과 탐구영역에서 응시과목 지정한 대학과 비율은 다음과 같습니다.

☞ 수학영역과 탐구영역의 특정 선택 과목 지정 대학과 비율

① 서울

대학	반영비율(%)		모집단위	모집군
	기하/미적분	과탐		
가톨릭대	40	30	간호학과(자연), 의예과	나
건국대	30	30	수의예과, 건축학부	가
	30	30	동물자원과학과, 산림조경학과, 생명과학특성학과, 식량자원과학과, 식품유통공학과, 축산식품생명공학과, 환경보건과학과	나
			출기세포재생공학과시스템생명공학과, 융합생명공학과, 의생명공학과, 화장품공학과	다
	35	25	기계공학부, 물리학과, 생물공학과, 수학교육과, 전기전자공학부, 컴퓨터공학과, 화학공학부	가
			사회환경공학부, 산업공학과, 수학과, 화학과	나
			미래에너지공학과, 스마트ICT융합공학과, 스마트운행체공학과	다

대학	반영비율(%)		모집단위	모집군
	기하/미적분	과탐		
경희대	35	25	물리학과, 식품영양학과, 화학과, 간호학과(자연계열), 생물학과, 한약학과, 수학과, 지리학과(자연계열), 약학과, 약학과, 정보디스플레이학과	가
			유전생명공학과, 우주과학과, 응용수학과, 한방생명공학과, 의예과(자연계열), 환경학및환경공학과, 응용화학과, 치의예과(자연계열), 원예생명공학과, 한의예과(자연계열), 식품생명공학과, 응용물리학과, 화학공학과, 컴퓨터공학과, 소프트웨어융합학과, 전자공학과, 건축학과(자연계열), 기계공학과, 사회기반시스템공학과, 정보전자신소재공학과, 산업경영공학과, 건축공학과, 생체의공학과, 원자력공학과, 식물·환경신소재공학과	나
고려대	37.5	31.25	자유전공학부(자연), 생명과학부, 물리학과, 지구환경과학과, 간호대학(자연), 화학과, 바이오시스템의과학부, 식품공학과, 수학과, 수학교육과, 환경생태공학부, 보건환경융합과학부, 생명공학부, 신소재공학부, 건축학과, 전기전자공학부, 화공생명공학과, 기계공학부, 컴퓨터학과(자연), 산업경영공학부, 건축사회환경공학부, 바이오의공학부, 의과대학, 반도체공학과, 사이버국방학과	가
광운대	35	25	수학과, 화학공학과, 전자공학과, 소프트웨어학부, 로봇학부, 전기공학과, 컴퓨터정보공학부	가
			화학과, 전자바이오물리학과, 환경공학과, 전자통신공학과, 건축공학과, 전자융합공학과, 전자재료공학과	다
동국대	30	20	통계학과, 화학과, 수학교육과, 가정교육과, 약학과, 전자전기공학부, 멀티미디어공학과, 융합에너지신소재공학과, 산업시스템공학과, 기계로봇에너지공학과	가
			물리반도체과학부, 수학과, 컴퓨터정보통신공학부 정보통신공학전공, 컴퓨터정보통신공학부 컴퓨터공학전공, 건설환경공학과, 화공생물공학과, 건축공학부	나
서울시립대	35	25	융합전공학부 물리학-나노반도체물리학, 융합전공학부 생명과학-빅데이터분석학전공	가
			통계학과, 환경원예학과, 물리학과, 수학과, 생명과학과, 신소재공학과, 공간정보공학과, 화학공학과, 전자전기컴퓨터공학부, 환경공학부, 건축학부 건축공학전공, 컴퓨터과학부, 토목공학과, 기계정보공학과, 교통공학과	나
성균관대	40	35	의예과, 컴퓨터교육과, 수학교육과, 약학과, 전자전기공학부, 소프트웨어학과, 글로벌바이오메디컬공학과, 건설환경공학부, 반도체시스템공	가
			자연과학계열, 공학계열	나
세종대	40	25	건설환경공학과, 건축공학부, 기계항공우주공학부, 나노신소재공학과, 데이터사이언스학과, 물리천문학과, 생명시스템학부, 소프트웨어학과, 수확통계학부, 양자원자력공학과, 전자정보통신공학과, 정보보호학과, 지구자원시스템공학과, 지능기전공학부, 컴퓨터공학과, 화학과, 환경에너지공간융합학과	나
숙명여대	35	20	식품영양학과, 화학과, 생명시스템학부, 소프트웨어융합전공, IT공학전공, 기계시스템학부, 기초공학부, 전자공학전공, 화공생명공학부, 컴퓨터과학전공, 응용물리전공	가
	50	15	수학과	가
송실대	35	25	기계공학부, 물리학과, 수학과, 유기신소재·파이버공학과, 의생명시스템학부, 전기공학부, 전자정보공학부 전자공학전공, 화학공학과, 화학과	다
연세대	33.33	33.33	간호학과(자연), 건축공학과, 글로벌융합공학부, 기계공학부, 대기과학과, 도시공학과, 물리학과, 사회환경시스템공학부, 산업공학과, 생명공학과, 생화학과, 수학과, 시스템반도체공학과, 시스템생물학, 식품영양학과(자연), 신소재공학부, 실내건축학과(자연), 의류환경학과(자연), 의예과, 전기전자공학부, 지구시스템학과, 천문우주학과, 치의예과, 컴퓨터학과, 화공생명공학부, 화학과	가
이화여대	30	25	과학교육과, 자연계열, 수학교육과, 의예과(자연), 약학전공(자연), 뇌인지과학부(자연), 미래산업약학전공, 간호학부, 화학생명분자과학부, 자연과학대학, 신산업융합대학, 소프트웨어학부, 차세대기술공학부, 미래사회공학부, 휴먼기계바이오공학부	나
중앙대	40	35	산업보안학과(자연), 약학부, 화학신소재공학부, 기계공학부	가
			자연과학대학, 의학부(의예), 공과대학, 건축학부(건축학전공), 물리학과, 수학과, 화학과, 생명과학과, 에너지시스템공학부, 건축학부(건축공학전공), 사회기반시스템공학부(건설환경플랜트공학전공)	나
			간호학과(자연), 소프트웨어학부, 창의ICT공과대학, 전자전기공학부, 융합공학부	다

대학	반영비율(%)		모집단위	모집군
	기하/미적분	과탐		
한양대	35	35	물리학과, 간호학과, 화학과, 의예과, 수학교육과, 도시공학과, 유기나노공학과, 융합전자공학부, 건축학부, 건설환경공학과, 기계공학부, 자원환경공학과, 전기·생체공학부, 건축공학부, 컴퓨터소프트웨어학부, 원자력공학과, 산업공학과, 식품영양학과, 실내건축디자인학과(자연)	가
			수학과, 생명과학과, 신소재공학부, 화학공학과, 에너지공학과, 생명공학과, 미래자동차공학과	나
홍익대	35	30	수학교육과, 도시공학과, 기계·시스템디자인공학과, 건설환경공학과, 건축학부 건축학전공(5년제), 건축학부 실내건축학전공, 서울캠퍼스자율전공(자연·예능), 컴퓨터·데이터공학부, 신소재·화공시스템공학부, 전자·전기공학부	다

② 인천·경기

대학	반영비율(%)		모집단위	모집군
	기하/미적분	과탐		
가천대	30	25	의예과, 약학과	가
단국대	35	25	전자전기공학부, 화학공학과, 기계공학과, 고분자시스템공학부 고분자공학전공	나
			과학교육과, 수학교육과, 컴퓨터공학과, 소프트웨어학과, 건축학부 건축공학전공, 산업보안학과, 정보통계학과, 고분자시스템공학부 바이오융합소재공학전공, 토목환경공학과, 모바일시스템공학과	다
아주대	35	25	물리학과, 간호학과, 화학과, 수학과, 생명과학과, 신소재공학과, 교통시스템공학과, 건축학과, 화학공학과, 전자공학과, 소프트웨어학과, 기계공학과, 미디어학과, 응용화학생명공학과, 사이버보안학과, 환경안전공학과, 산업공학과, 건설시스템공학과, 약학과	다
			의학과(예과)	가
	40	30	국방디지털융합학과	다
인하대	30	25	화학과, 수학과, 신소재공학과, 환경공학과, 건축학부, 조선해양공학과, 사회인프라공학과, 산업경영공학과, 생명공학과, 정보통신공학과	가
			글로벌금융학과(자연), 아태물류학부(자연), 식품영양학과, 수학교육과, 생명과학과, 화학공학과, 컴퓨터공학과, 기계공학과, 고분자공학과, 에너지자원공학과, 전기공학과, 항공우주공학과, 간호학과(자연)	나
			통계학과, 물리학과, 의예과, 해양과학과, 공간정보공학과(자연), 전자공학과	다
한양대(ERICA)	30	25	응용수학과, 분자생명과학과, 응용물리학과, 재료화학공학과, 교통물류공학과, 전자공학부, 건축학부, 건설환경공학과, 기계공학과, 산업경영공학과, ICT융합학부	가
			화학분자공학과, 나노광전자학과, 해양융합공학과, 약학과, 소프트웨어학부, 로봇공학과, 생명나노공학과	나

③ 지방거점국립대

대학	반영비율(%)		모집단위	모집군
	기하/미적분	과탐		
강원대	30	30	수의예과, 의예과	가
			과학교육학부, 수학교육과	나
충남대	45	30	수의예과, 의예과, 수학과	가
			수학교육과	나
충북대	30	30	약학과, 제약학과, 수의예과, 수학교육과	가
			의예과, 수학과, 정보통계학과	나

대학	반영비율(%)		모집단위	모집군
	기하/미적분	과탐		
경북대	37.5	25	생명과학부 생명공학전공, 통계학과, 물리학과, 생명과학부 생물학전공, 화학과, 식품외식산업학과, 의예과, 치위생학과, 치의예과, 수의예과, 수학과, 약학과, 자동차공학부, 소프트웨어학과, 전자공학부, 융복합시스템공학부, 섬유패션디자인학부 섬유공학전공, 나노소재공학부(에너지화학전공_신소재공학전공), 컴퓨터학부(플랫폼소프트웨어전공_데이터과학전공_인간중심소프트웨어전공), 정밀기계공학과, 전기공학과, 건설방재공학부, 전자공학부모바일공학전공	가
			축산생명공학과, 생물교육과, 자율전공부 자연과학자율전공계열, 축산학과, 화학교육과, 수학교육과, 생태환경관광학부(생물응용전공), 생태환경시스템학부(산림환경자원전공_식물자원환경전공), 물리교육과, 지구과학교육과, 말_특수동물학과, 신소재공학부, 환경공학과, 에너지공학부, 섬유시스템공학과, 응용화학공학부(응용화학전공_화학공학전공), 기계공학부, 고분자공학과	나
부산대	30	30	통계학과, 물리학과, 미생물학과, 간호학과, 생물교육과, 대기환경과학과, 화학교육과, 분자생물학과, 수학교육과, 물리교육과, 지구과학교육과, 건설융합학부 건축공학전공, 건설융합학부 건축학전공, 유기소재시스템공학과, 건설융합학부 토목공학전공, 화공생명·환경공학부 화공생명공학전공, 화공생명·환경공학부 환경공학전공, 나노메카트로닉스공학과, 정보컴퓨터공학부, 전기공학과, 산업공학과, 항공우주공학과, 학석사통합과정(치의학과)	가
			화학과, 의예과, 지질환경과학과, 수학과, 해양학과, 생명과학과, 의생명융합공학부, 전자공학과, 조선·해양공학과, 기계공학부, 고분자공학과, 나노에너지공학과, 광메카트로닉스공학과, 재료공학부, 학석사통합과정(한의학과)	나
전남대	40	30	의예과, 치의학과, 수학교육과, 물리교육과, 지구과학교육과	가
			약학부, 생물교육과, 화학교육과, 수의예과	나
전북대	40	30	의예과, 치의예과, 물리학과, 과학교육학부 물리교육전공, 과학교육학부 생물교육전공, 과학교육학부 지구과학교육전공	가
			수의예과, 약학과(2+4년제), 기계설계공학부(기계설계공학전공), 기계설계공학부(나노바이오기계시스템공학전공), 기계시스템공학부, 기계공학과, 항공우주공학과	나
제주대	30	30	의예과, 수의예과, 약학과	다

4. 정시모집 지원전략

가. 수능 성적에 따른 정시 지원 대학 정하기

1) 대학수학능력시험 성적통지표 예시

대학수학능력시험 성적통지표에는 영역별 표준점수, 백분위, 등급 등의 자료가 포함되어 있습니다. 그런데 이 점수를 단순합산하여 학생을 선발하는 것이 아니라 각기 다른 활용지표, 영역별 반영 비율, 변환표준점수 등의 복잡한 과정을 거쳐 대학별 환산점을 산출하며, 이 대학별 환산점에 따른 모집단위별 석차로 합불이 결정합니다.

☞ 2022학년도 대학수학능력시험 성적통지표 예시

수험번호	성 명		생년월일	성별	출신고교 (반 또는 졸업연도)		
영역	한국사	국어	수학	영어	탐구		제2외국어/한문
선택과목		화법과 작문	확률과 통계		생활과 윤리	지구과학 I	독일어 I
표준점수							
백분위							
등 급							

출처: 교육부, 2022학년도 대학수학능력시험 기본계획

2) 참고점의 이해

수능 성적통지표를 받고 나면 가장 궁금한 것이 이 점수로 어느 대학에 합격할 수 있는지입니다. 일선 고등학교 교실의 게시판에 보면 넓은 종이에 정시 지원 참고표라고 적혀있는 종이를 볼 수 있습니다. 이 지원참고표는 표준점수의 합이나 백분위의 합으로 지원 가능 대학을 살펴보게 되어 있습니다. 이런 표들은 표준점수(백분위)의 합으로 비슷한 위치의 대학들을 보여주는 역할을 합니다. 아래의 표는 2021학년도 지원참고표의 한 부분의 예시이다.

☞ 2021학년도 정시전형 지원참고표 예시

표준점수 (백분위)	가군	나군	다군
380 (270)	동국대 교육학과	건국대 부동산학과 건국대 융합인재학부	국민대 KMU International Business School

3) 대학별 환산점의 이해

대학에서 학생을 선발할 때는 다양한 계산식으로 대학별 환산점을 만들어 그 환산점이 높은 순으로 학생들을 선발합니다. 이 대학별 환산점에 영향을 주는 요소들이 반영지표, 탐구과목의 변환표준점수, 영역별 반영 비율, 제2외국어 영역 탐구영역 대체 여부 등입니다. 이에 따라 같은 표준점수의 합이라도 엄청나게 큰 변화를 두게 됩니다. 다음은 2021학년도 정시 지원 참고점이 같은 모집단위의 반영지표, 영역별 반영 비율, 제2외국어 대체 여부의 예시입니다.

☞ 모집단위별 반영지표, 영역별 반영비율 비교 예시

모집단위	반영지표	영역별 반영비율					제2외국어 대체
		국어	수학(가)	영어	탐구	한국사	
동국대 교육학과	표준+변표	30	25	20	20	5	○
건국대 부동산학과	표준+변표	25	30	15	25	5	○
건국대 융합인재학부	표준+변표	30	25	15	25	5	○
국민대 KMU학과	백분위	30	20	20	30	등급당 감점	×

반영지표를 기준으로 보면 동국대와 건국대는 표준점수와 변환표준점수를 활용하고, 국민대는 백분위를 반영합니다. 영역별 반영 비율을 보면 상대적으로 수학을 많이 반영하는 곳은 건국대 부동산학과입니다. 한국사는 동국대와 건국대는 비율로 반영하며, 국민대는 등급당 감점으로 국민대의 한국사 반영의 영향력은 제일 낮은 것을 비교로 확인할 수 있습니다.

4) 지원자에게 유리한 대학별 환산점 찾기

그렇다면 지원자의 점수 구성으로 어떤 대학이 유리한지 불리한지 살펴보는 것이 제일 중요합니다. 다음 예시는 모두 표준점수 합은 380이고 백분위 합이 270인 5명의 학생의 성적 예시입니다.

☞ 표준점수와 백분위 합 점수가 같은 5명의 성적표 사례_2021학년도 정시전형

이름	국표	국백	국등	수학	수원	수표	수백	수등	영등	탐과	탐원	탐표	탐백	탐등	탐과	탐원	탐표	탐백	탐등	한국	제2	제2 외표	제2 외백	제2 외등
A	125	89	2	수나	92	131	96	1	2	생윤	47	63	89	2	윤사	46	61	81	3	1
B	129	94	2	수나	84	125	86	3	2	생윤	48	64	93	2	윤사	47	62	87	2	1	아랍	72	93	2
C	124	88	3	수나	96	134	99	1	2	생윤	48	64	93	2	사문	36	58	73	4	3
D	132	97	1	수나	84	125	86	3	1	윤사	50	64	97	1	사문	37	59	77	3	1
E	131	96	1	수나	88	128	92	2	1	윤사	47	62	87	2	사문	37	59	77	3	1	아랍	86	100	1

같은 표준점수와 백분위의 합을 가진 학생들이라도 대학별 환산점의 차이는 매우 큼니다. 건국대 부동산학과와 경우 A와 E의 차이가 약 15점가량 났고, 건국대 융합인재학부의 경우에도 약 17점, 동국대 교육학과도 약 15점, 국민대 KMU IBS도 약 17점의 차이가 났습니다.

특이한 점은 E가 여러 모집단위에서 높은 환산점을 가지고 있지만 모든 학교에서 환산점이 우수한 것은 아닙니다. 위의 성적과 반영 비율표를 참고하면 E학생의 경우에는 제2외국어의 성적이 매우 좋지만 탐구 한 과목의 성적이 매우 낮습니다. 또한 국어와 수학 점수가 골고루 우수하여서 제2외국어 탐구과목이 대체되는 건국대, 동국대에서는 높은 대학 환산점을 획득할 수 있었고, 국민대의 경우 제2외국어가 탐구과목을 대체하지 못했기 때문에 성적이 우수한 편이 아닌 것을 확인할 수 있습니다.

☞ 표준점수와 백분위 합 점수가 같은 5명의 대학별 환산점 비교 사례

	대학별환산점				표본 내에서 등수(석차)			
	건국대 부동산	건국대 융합인재	동국대 교육학과	국민대 KMU	건국대 부동산	건국대 융합인재	동국대 교육학과	국민대 KMU
A	704.575	703.057	724.15	910	4630	4798	4230	4382
B	705.688	706.688	725.22	920	4399	4078	4013	3634
C	706.925	704.425	724.56	907	4136	4136	4505	4624
D	710.575	712.325	730.02	924	3455	3103	3035	3355
E	720.05	720.8	740.78	918	1964	1845	1403	3770

위의 표에서 보는 것처럼 백분위의 합, 표준점수의 합이 같더라도 대학별 환산점의 차이가 크고 석차에서도 차이가 크게 나기 때문에 대학별, 모집 단위별 환산점이 유리한 학교를 지원하여야 합니다.

5) 지원 참고 자료 활용하기

정시 지원에 활용할 수 있는 여러 가지 자료들이 있습니다. 대학 홈페이지의 결과 발표의 경우 전년도 수능 점수 분포이기 때문에 해당연도의 점수와는 다를 수 있어서 주의하여야 합니다. 대교협 상담프로그램의 경우 작년의 수능 분포를 해당연도의 수능 분포로 변환시킨 다음 대학별 환산점으로 계산해주기 때문에 이를 활용하는 것이 명확합니다. 또한, 서울시교육청 프로그램의 경우 매해 수능 표본을 조사하여 대학별환산점으로 참고점을 잡아주기 때문에 해당연도의 수능 분포를 잘 반영하는 장점이 있습니다.

나. 정시모집 지원전략

1) 학령인구 감소와 경쟁률

학령인구는 꾸준히 감소하고 있지만 2022학년도 대입 선발인원은 크게 차이가 없습니다. 따라서 전체적인 경쟁률도 꾸준히 하락할 것으로 예상됩니다. 그러나 상위권 대학의 경쟁률은 수험생 감소와 관계없이 여전히 경쟁이 치열할 것으로 추정됩니다.

2) 수능 체계변화

2022학년도 바뀐 수능으로 치르는 첫해이기 때문에 많은 변화가 예상됩니다. 특히 학생의 선택 과목에 따라 지원할 수 있는 모집단위가 달라지기 때문에 수능 선택 과목을 정하는 것부터 신경 쓸 필요가 있습니다. 일부 상위권 대학의 경우 수학영역과 탐구영역에서 지정과목을 정한 경우들이 있습니다.

3) 수학영역의 통합과 점수 분포

수학영역이 가형과 나형으로 나뉘어 있었던 전년도와는 달리 통합하여 점수를 계산하기 때문에 미적분이나 기하 선택자의 성적이 상위권에 더 많이 분포할 것이라고 예상됩니다. 인문계열 모집단위의 경우 수학 선택 과목의 제한이 없으므로 미적분이나 기하 선택자 중에서도 충분히 인문계열 모집단위에 지원할 수 있음을 주의해서 생각해야 합니다. 실제로 6월에 치르는 대수능모의평가가 통합된 수학영역의 성적분포를 확인할 수 있는 좋은 예시가 될 것이기 때문에 6월 모의평가의 결과를 눈여겨볼 필요가 있습니다.

IV

특별전형과 진로희망에 따른 전형 이해

1. 고른기회 특별전형
2. 의·치·한·약학 계열의 전형 이해
3. 초등교육계열의 전형 이해
4. 예체능계열의 전형 이해
5. 계약학과와 전형 이해



1. 고른기회 특별전형

가. 전형 현황

- 고른기회 특별전형은 차등적인 교육적 보상기준에 의한 전형이 필요한 자를 대상으로 학생을 선발하는 전형이다. 정원 내, 정원 외로 선발하며 단일한 자격 기준을 가지고 선발하기도 하며 여러 자격 기준을 묶어 통합하여 선발하기도 합니다.
- 2022학년도에는 전년 대비 5,940명이 증가한 53,546명을 선발합니다. 지역인재 전형에서 4,262명, 고른기회 통합 전형에서 1,679명 선발 인원이 증가하였으며 다른 전형의 선발 인원 변동은 그리 크지 않습니다.
- 고른기회 특별전형 자격 기준은 다음과 같습니다.

- | | |
|-------------------------------|-------------|
| • 국가보훈대상자 | • 장애인 등 대상자 |
| • 농어촌학생 | • 서해 5도 학생 |
| • 기초생활수급자, 차상위계층, 한부모가족 지원대상자 | • 만학도 |
| • 특성화고교졸업자 | • 지역인재 |
| • 특성화고 등을 졸업한 재직자 | ⋮ |

☞ 2022 고른기회 특별 전형 모집 인원

구분	전형 명	전형유형						
		학생부 (교과)	학생부 (종합)	수능	실기/ 실적	논술	기타	합계
정원 내	고른기회 대상자(통합)	2,029	4,342	-	1	-	-	6,372
	국가보훈대상자	186	200	5	15	-	-	406
	농어촌학생	105	56	-	-	-	-	161
	기초생활수급자, 차상위계층, 한부모가족지원대상자	105	187	-	-	-	-	292
	특성화고교 졸업자	63	59	-	-	-	-	122
	특성화고 등을 졸업한 재직자	-	37	-	-	-	-	37
	만학도	154	53	25	-	-	-	232
	성인학습자	234	453	-	-	-	11	698
	지역인재	14,040	6,289	341	93	20	-	20,783
정원 외	농어촌학생	4,886	3,111	1,422	143	-	-	9,562
	기초생활수급자, 차상위계층, 한부모가족지원대상자	2,439	1,299	855	43	-	-	4,636
	특성화고교 졸업자	1,834	745	457	20	-	-	3,056
	특성화고 등을 졸업한 재직자	1,244	3,980	-	120	-	194	5,538
	서해5도	73	37	-	2	-	-	112
	장애인 등 대상자	391	969	149	30	-	-	1,539
합계		27,783	21,817	3,254	467	20	205	53,546

※ 2022학년도 대학입학전형시행계획(2020.5.1. 대교협 발표 보도 붙임자료 기준)

나. 전형의 특징

- 고른기회 특별전형은 지원 학생의 일정한 자격 기준을 요구합니다. 지원 학생들의 정확한 자격 기준을 파악하는 것이 진학 지도의 출발점이 됩니다. 또한 자격 기준에 있어 대학에 따라 세부적으로 자격 기준에 관한 내용과 제한이 다르니 보다 세밀한 주의가 필요합니다. ex) 농어촌 특별 전형의 경우 초·중·고 12년만 인정하는 대학 등
- 고른기회 특별전형은 일반전형과 비교해 전년 대비 변동이 큰 것이 특징입니다. 전형 방법의 변동뿐만 아니라 모집 시기의 변동(수시→정시, 정시→수시)도 자주 발생하는 전형이기에 더 세밀한 시행계획 및 모집 요강 분석이 요구됩니다.
- 고른기회 특별전형은 일반전형과 비교해 수시모집의 비율이 매우 높아 90% 이상 수시모집에서 선발합니다. 정시 선발인원 대부분은 농어촌학생 특별전형 등 정원 외 전형에서 선발합니다.
- 고른기회 특별전형은 통상적으로 일반전형과 비교해 합격선이 낮게 형성된다고 알려져 있으나 일부 대학, 학과에 따라서는 일반전형과 비교해 합격선이 높게 나타나는 현상도 자주 발생합니다. 이는 소인수 모집 단위의 특성상 발생하는 현상으로 합격선을 예측할 시에는 3개년의 합격 성적 추이 경쟁률 추이 등을 살펴보셔야 합니다.
- 고른기회 특별전형은 소인수 모집으로 인해 대학에 따라서 일부 학과는 선발하지 않는 경우도 있으며 일반전형과 다르게 학과 별 모집인원을 확정하지 않고 전체 선발인원에서 학과 별 최대 선발 가능 인원으로 선발하는 대학도 많습니다.
- 고른기회 특별전형은 소인수 모집 단위의 특성상 일반전형과 비교해 총원 합격률이 낮게 나타나는데 이는 총원 합격을 예상하면서 지원하기에는 부담이 있는 전형입니다.
- 고른기회 특별전형은 일부 대학(서울시립대, 홍익대 등)을 제외하고 대부분 대학에서 수능 최저학력기준을 두고 있지 않습니다. (지역인재 전형 제외) 또한 수능 최저학력기준 또한 일반전형과 비교해 1~2등급 낮은 최저학력 기준을 적용하고 있습니다.

다. 지원 자격에 따른 전형별 특징

1) 농어촌학생 특별전형

가) 지원 자격

- 농어촌학생 특별전형 지원 자격은 유형1과 유형 2로 나누어집니다.

- 유형 I : 농어촌지역(행정구역상 읍·면) 소재 중·고등학교에서 6년(입학에서 졸업까지) 동안 모든 교육과정을 이수하고, 본인과 부모가 모두 농어촌지역에서 거주한 자.
- 유형 II : 농어촌지역(행정구역상 읍·면) 소재 초·중·고등학교에서 12년(초·중·고 전교육 과정을 입학에서 졸업까지) 동안 모든 교육과정을 이수하고, 초·중·고등학교 재학기간 중 지원자 본인만 농어촌지역에서 거주한 자.
※ 읍·면 소재 특수목적고등학교(과학고, 외국어고, 예술고, 체육고)는 제외

- 대부분 대학이 유형 I 과 유형 II 중 어느 하나를 만족하면 지원 자격으로 인정하지만, 가천대, 서울시립대 등 일부 대학은 유형 I 만 인정합니다. 만일 유형 II 의 지원 자격만 가지고 있는 경우에는 반드시 희망 대학의 모집요강을 통해 지원 자격을 확인하셔야 합니다. 예외적으로 국민대는 유형 II 만 농어촌학생 지원 자격으로 인정합니다.

※ 연세대 기회균형 II 전형의 경우 농어촌 고교 3년 전 과정 이수 학생을 지원 자격에 포함 시키고 있음.

- 농어촌학생 특별전형 지원 자격은 특이 사항(이혼 가정, 주소지 변동 등) 관련 학생, 학부모 질문이 많은 전형으로 일반적인 상황에서 벗어났으면 반드시 대학 입학처에 확인 해볼 필요가 있습니다.

나) 전형 방법 및 특징

➡ 2022 농어촌학생 특별전형 지역별 현황

지역	학생부 교과		학생부 종합		수능	
	대학 수(개)	모집인원	대학 수(개)	모집인원	대학 수(개)	모집인원
서울	12	237	15	805	18	1,163
인천·경기	23	740	8	382	3	129
강원	5	215	4	239		
대전·세종·충남	22	961	7	326	1	20
충북	9	385	3	127		
대구·경북	15	717	6	469		
부산·울산·경남	21	1,106	4	310		
광주·전남	12	318	4	148	1	3
전북	5	127	3	244		
제주	1	7	1	81		
계	125	4,813	55	3,131	23	1,315

- 전형 별 비율을 살펴보면 학생부 교과 51.9%, 학생부 종합 33.8%, 수능 14.2%로 수시 선발 비율이 높은 것이 특징입니다.
- 가장 많은 인원을 선발하는 학생부 교과 전형의 경우 지방으로 내려갈수록 선발 비율이 높으며 서울권 주요 대학에서는 서울시립대, 홍익대가 학생부교과전형으로, 지방거점국립대학에서는 전남대와 부산대에서 선발합니다.
- 학생부 종합 전형은 서울권 대학에서 가장 많은 인원을 선발하며, 지방거점국립대학 중 전남대와 부산대를 제외한 모든 대학이 학생부 종합 전형으로 선발합니다.
- 정시 수능 전형은 모집인원이 전년 대비 371명 증가한 1,315명입니다. 서울권 대학 중심으로 선발되며 실제 정시에서는 수시 미충원 이월인원이 포함되어 보다 많은 학생을 선발하며 지방에서도 정시에 농어촌전형을 시행하는 대학이 늘어납니다.

➡ 2022 농어촌학생 특별전형 정시 선발 대학 (정시 확정 대학)

감리교신학대, 경희대, 고려대, 동국대, 동덕여대, 삼육대, 상명대, 서강대, 성신여대, 송실대, 연세대, 이화여대, 장로회신학대, 중앙대, 한국외대, 한국체대, 한양대, 홍익대, 인천대, 아주대, 홍익대(세종), 광신대

☞ 2021 농어촌학생 특별전형 수시 미충원 정시 선발 대학 예시 (수도권 및 거점국립대)

대학	이월 인원	대학	이월 인원	대학	이월 인원
가톨릭대	5	건국대	3	국민대	2
광운대	7	명지대	7	삼육대	5
상명대	2	서울여대	3	성신여대	5
한성대	2	경기대	7	수원대	16
을지대	6	인하대	7	한경대	7
항공대	6	강원대	16	충남대	19
경상대	9	전남대	16	전북대	21

- 수시 미충원 이월 인원은 세종대, 경기대 등 학생부교과전형을 실시하는 대학에서 많이 발생하는 것이 특징입니다.
- 수능 최저학력기준을 적용하는 대학은 서울시립대 등 일부 대학이 적용하며 간호 등 보건 계열 학과 중심으로 적용되기도 합니다.

☞ 2022 농어촌학생 특별전형 수능 최저학력기준 적용 대학

대학	전형유형	수능 최저 학력 기준
서울시립대	학생부 교과	국,수,영,사/과 2개 합 5~6등급
수원대	학생부 교과	국,수,영,탐 1개 4등급
한국항공대	학생부 교과	국,수(미/기),영,탐 2개 합 6등급 (일부 학과)
춘천교대	학생부 종합	국,수,영,사/과 4개 합 12등급
금오공대	학생부 교과	인문: 영어 포함 3개 합 15등급 자연: 수학 포함 3개 합 15등급
영남대	학생부 교과	국,수,영,사/과 4개 합 14~17등급
한동대	학생부 교과	국,수,영,사/과 2개 합 6등급 또는 1개 2등급
창원대	학생부 교과	국,수,영,사/과 2개 합 8~9등급

※ 의예/약학 최저학력 기준 제외

• 전년대비 주요 변동 사항

경희대, 고려대, 삼육대, 상명대, 성신여대가 수시모집에서 정시모집으로 모집 시기를 변동하였습니다. 특히 고려대, 경희대의 정시모집 이동은 농어촌 최상위권 대학 입시에 많은 변화가 예상됩니다. 이는 서울 15개 대학 정시 선발 비율 40%를 충족하는 방법의 하나로 보이며 농어촌 최상위권 학생 입장에서 정시를 포함한 수시 지원전략이 필요해 보입니다. 그간 농어촌전형의 특징이 학생부 종합 전형 중심에 수능 최저학력기준 또한 없었기에 대부분 학생이 수능을 소홀히 하는 경향을 보였는데 이제는 수능 준비도 병행해야 합니다. 삼육대, 상명대, 성신여대의 정시 이동 또한 내신 성적은 높지 않으나 모의고사 성적이 좋은 학생들에게는 좋은 기회가 될 거 같습니다.

2) 특성화고교 졸업자 특별전형

가) 지원 자격

- 초·중등교육법시행령 제91조 제1항에 따른 특성화고등학교 졸업(예정)자로서 고등학교에서 이수한 학과와 대학 지원 모집단위 학과(전공)가 동일계열인 자

※ 동일계열 인정은 시·도교육청에서 제공하는 '특성화고등학교 학과별 기준학과' 정보를 참고

※ 기준학과가 대학이 제시하는 기준학과와 다르더라도 대학의 모집단위와 관련된 전문교과를 30단위 이상 이수한 경우에는 인정 가능

• 모집 단위 기준 학과 별 예시

모집단위	출신학과별 기준학과
경제학과/국제통상학과	경영정보과, 관광경영과, 금융정보과, 농산물유통정보과, 무역정보과, 상업디자인과, 유통정보과, 전자상거래과, 정보처리과, 콘텐츠개발과, 향산물류과, 회계정보과
식품산업관리학과	경영정보과, 농산물유통정보과, 무역정보과, 식품가공과, 식품공업과, 유통정보과, 전자상거래과, 정보처리과, 회계정보과

나) 전형 방법 및 특징

➡ 2021/2022 특성화고교 졸업자 특별전형 비교

구분	전형유형						
	학생부 (교과)	학생부 (종합)	수능	실기/ 실적	논술	기타	합계
2021	1,730	881	438	22	-	-	3,081
2022	1,897	804	457	20	-	-	3,168

- 전형 별 비율을 살펴보면 학생부 교과 비중이 50%를 넘어서며 학생부 종합 전형은 서울 소재 대학과 지방거점 국립대학을 중심으로 시행됩니다.
- 전년 대비 큰 변화는 없으나 그동안 수시모집에서 선발하던 고려대와 상명대가 정시에서 선발하며 덕성여대가 학생부 교과에서 종합 전형으로 모집 방법을 변경하였습니다.

3) 기초생활수급자 및 차상위계층 특별전형

가) 지원 자격

- 「고등교육법시행령」제29조 제2항 제14호 '라'목에 해당하는 사람

라. 다음의 어느 하나에 해당하는 사람

- 1) 「국민기초생활 보장법」제2조 제1호에 따른 수급권자
- 2) 「국민기초생활 보장법」제2조 제10호에 따른 차상위계층
- 3) 「한부모가족지원법」제5조 및 제5조의 2에 따른 지원대상자

- 농어촌학생, 특성화고교 졸업자 전형 명칭과 다르게 대학마다 전형 명칭이 상이하어 주의가 요구됩니다. 많은 대학이 '기초생활수급자 및 차상위 계층'을 전형 명칭에 포함하고 있으나 '기회 균형', '기회균등', '사회적 배려자' 등의 전형 이름을 쓰는 대학들도 상당수 있습니다.

나) 전형 방법 및 특징

☞ 2021/2022 기초생활수급자 및 차상위계층 특별전형 비교

구분	전형유형						
	학생부 (교과)	학생부 (종합)	수능	실기/ 실적	논술	기타	합계
2021	2,383	1,901	598	42	-	-	4,978
2022	2,544	1,486	855	43	-	-	4,938

- 전년 대비 모집인원의 큰 변화는 없습니다. 학생부종합전형 선발인원이 다소 줄어든고 학생부교과전형과 수능 전형 인원이 증가하였습니다. 특히 정시 선발인원이 598명에서 855명이 늘어났습니다.
- 학생부교과전형 대부분 지방대학 중심으로 시행되며 서울권 대학에서는 서울시립대학이 교과 전형으로 선발하며 충북대, 전남대, 제주대 또한 학생부 교과 전형에서 선발합니다.

☞ 2022 서울 및 지방거점국립대 전형 현황

전형	서울 주요 대학	지방거점 국립대학
학생부 교과	서울시립대	충북대, 전남대, 제주대
학생부 종합	건국대, 국민대, 덕성여대, 서울대, 서울여대, 성균관대, 성신여대, 연세대, 중앙대, 홍익대	강원대, 충남대, 경북대, 부산대, 경상대, 전북대
수능	경희대, 고려대, 동국대, 동덕여대, 서강대, 서울대, 숙명여대, 숭실대, 연세대, 이화여대, 중앙대, 한국외대, 한양대	-

- 일부 대학은 기초생활수급자 및 차상위계층 전형이 수시 또는 정시모집에서 별도 전형이 없으며 대신 고른기회 통합 전형에서 기초생활수급자 및 차상위계층 학생들을 선발합니다.
ex) 광운대, 상명대, 세종대 등
- 그동안 수시모집에서만 선발하던 서울대, 연세대가 정시모집에서도 선발하며 고려대, 경희대, 숭실대가 정시 선발로 변경되어 상위권 학생들의 경우 정시모집까지 염두에 둔 지원전략이 필요합니다.
- 기초생활수급자 및 차상위계층 전형 대부분 수능 최저학력기준이 없으나 서울시립대 등 일부 대학과 의예/약학과 중심으로 수능 최저학력기준을 설정하고 있습니다.

☞ 2022 기초생활수급자 및 차상위계층 전형 의예/약학과 수능 최저학력기준 적용 대학

대학	전형유형	수능 최저 학력 기준
가톨릭대	학생부 종합	국,수(미/기),영,과(1) 중 3개 합 7등급
차 의과학대	학생부 교과	국,수(미/기),탐 3개 합 6등급
을지대	학생부 교과	국,수,영,과(1) 합 6등급
동국대 (경주)	학생부 교과	국,수,탐 합 5등급
경상대	학생부 종합	국,수(미/기),영,과 중 3개 합 5등급
전남대	학생부 교과	국,수(미/기),영,과(1) 중 3개 합 8등급

4) 지역인재 특별 전형

가) 지원 자격

- 광역 단위로 해당 지역 고교의 전 과정을 이수하거나 중학교 과정의 일정 연한을 이수한 후 고교의 전 과정을 이수한 학생입니다.

나) 전형 방법 및 특징

☞ 2021/2022 지역인재 특별전형 비교

구분	전형유형						
	학생부 (교과)	학생부 (종합)	수능	실기/ 실적	논술	기타	합계
2021	10,346	5,867	228	80	-	-	16,521
2022	14,040	6,289	341	93	20	-	20,783

- 2022학년도 대입에서는 9개 지역 거점 국립대에서만 4,000명이 넘는 인원이 수시 지역인재 전형으로 선발됩니다. 강원대와 전남대를 제외한 모든 대학이 일제히 수시 지역인재 전형 규모를 확대했으며, 경북대의 경우 300명대의 규모를 유지하던 기존과 달리 2022학년도에는 수시에서만 532명을 선발하여 전체 대학 중 가장 증가 폭이 큼니다.

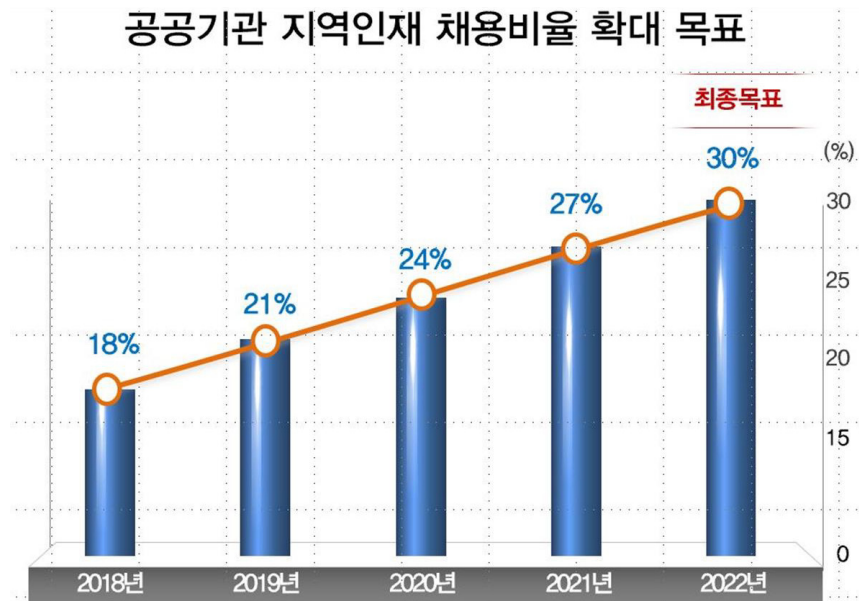
☞ 지역인재 특별전형 지방거점국립대 연도별 비교

대학	2020학년도	2021학년도	2022학년도	2021VS2022
강원대	540	545	527	▼18
경북대	306	313	532	▲219
경상대	279	299	307	▲8
부산대	188	263	442	▲179
전남대	557	880	735	▼145
전북대	99	233	374	▲151
제주대	275	275	319	▲44
충남대	493	493	494	▲1
충북대	265	263	286	▲23
합계	3,002	3,564	4,026	▲462

- 또한 지역 일반 국립대나 사립대 역시 지역인재 전형을 운영하고 있으며, 그중 일부는 정시에서도 선발합니다.
- 이러한 지역인재 전형의 확대는 해당 지역 학생들에게 있어서 지원전략 수립의 주요한 카드가 될 수 있습니다. 지원 자격의 제한으로 일반전형보다 경쟁률, 합격 결과 등이 상대적으로 조금 낮아지는 현상이 나타나기에 대학별 지원 자격을 확인하고, 모집인원, 전형 방법 등의 내용을 꼼꼼히 확인하여 지원전략을 수립할 필요가 있습니다.
- 특히 지역인재 특별전형은 공공기관 지역인재 채용 비율이 2022년도에는 30%까지 확대됨에 따라 학생들에게는 취업까지 연계한 좋은 지원전략이 될 수 있습니다.

☞ 공공기관 지역인재 30% 의무 채용 제도

공공기관 지역인재 채용비율 확대 목표



지역인재 채용이 목표에 미달하면 모집인원 외 기준목표 비율만큼 추가로 합격시키는 채용목표제 방식이 적용됩니다. 예를 들어 100명 신규 채용 시(30% 지역인재 채용목표제 적용) 20명이 합격하는 경우 10명의 지역인재를 모집인원 정원 외로 추가합격 시켜 총 110명을 선발하게 됩니다.

5) 고른기회 통합 선발 특별전형

가) 지원 자격

고른기회전형 지원 자격 중 <국가보훈대상자>, <장애인 등 대상자>, <농어촌학생>, <서해 5도 학생>, <기초생활수급자 및 차상위 계층>, <특성화고교 졸업자>, <만학도>를 대상으로 2개 이상의 지원 자격을 선정하여 학생들을 통합 선발하는 전형입니다.

☞ 고른기회 통합 선발 전형 지원 자격 예시

대학	전형 명	지원자격
가톨릭대	고른기회 I	국가보훈대상자, 기초생활수급자 및 차상위 계층 학생, 서해 5도 학생, 만학도
국민대	고른기회 I	국가보훈 대상자, 기초생활수급자 및 차상위 계층 학생, 특성화고교 졸업자
명지대	고른기회	국가보훈 대상자, 기초생활수급자 및 차상위 계층 학생, 농어촌학생

대학 대부분이 전형 이름에 '고른 기회'를 포함하고 있으며 지원 자격에 국가보훈대상자를 포함하는 것이 특징입니다.

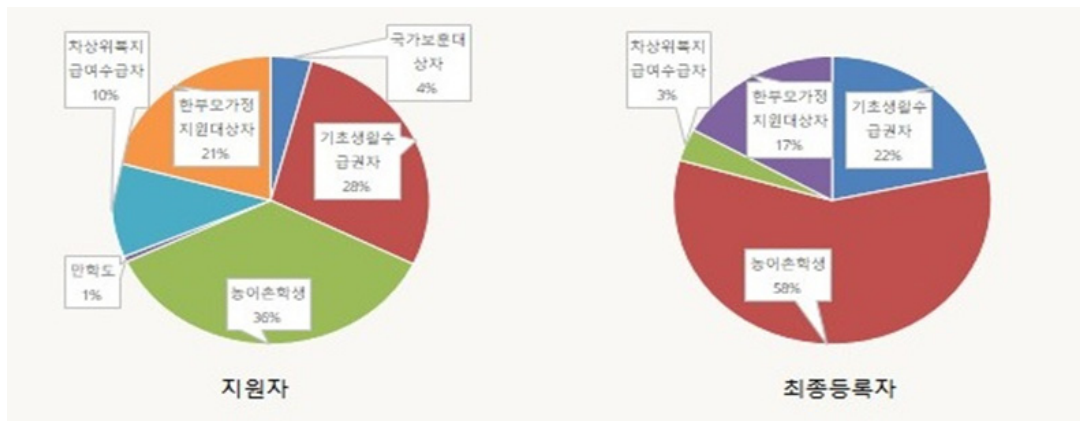
나) 전형 방법 및 특징

☞ 2021/2022 고른기회 통합 선발 특별전형 비교

구분	전형유형						
	학생부 (교과)	학생부 (종합)	수능	실기/ 실적	논술	기타	합계
2021	1,065	3,628	-	1	-	-	4,694
2022	2,029	4,342	-	1	-	-	6,372

- 2021학년도 대비 모집인원이 1,678명 대폭 증가하였습니다. 특히 학생부교과전형은 선발인원이 전년 대비 2개 가까이 늘어난 2,029명을 선발합니다. 이는 지역권 대학에서 고른 기회 통합 선발 전형을 대거 신설한 영향입니다.
- 고른 기회 통합 선발 전형은 수시모집에서만 선발하며 고른 기회 타 전형과 달리 학생부 교과 전형보다 학생부 종합 전형 선발인원이 많은데 이는 지원 자격을 달리하는 학생들의 조합으로 인해 나타나는 현상입니다.
- 대부분 대학이 고른기회 타 전형(농어촌 학생 전형 등)과 고른기회 통합 선발 전형 간 복수 지원을 허용합니다.
- 고른기회 통합 선발 전형은 지원 자격 조합에 따른 유불리가 발생할 수 있어 해당 대학 전형이 어떤 지원 자격으로 조합되는지를 살펴볼 필요가 있습니다. 대학에서는 공개적으로 고른기회 통합 선발 전형의 경우 지원 자격별 합격 현황을 공개하지 않고 있는데 공개된 일부 대학 현황과 지원자의 인력풀을 고려하여 볼 때 농어촌학생의 합격률이 높은 것으로 유추할 수 있습니다

☞ 2020 광운대 고른기회 통합 선발 전형 결과



2. 의·치·한·약학 계열의 전형 이해

가. 의학계열[의학, 치의학, 한의학, 수의학] 대입준비

1) 2022학년도 의학계열전형의 이해

가) 의학계열전형 실시현황

- 2022학년도 의학계열 모집인원은 의대가 38개 대학 2,973명, 치의대가 11개 대학 631명, 한의대가 12개 대학 724명, 수의대가 10개 대학 497명입니다. 의대 모집정원은 2,977명으로 대구카톨릭대, 순천향대, 조선대가 각각 1명씩 줄었고 을지대, 전북대, 한양대가 1명 늘었으며 인제대가 2020학년도 정시모집에서 동점자 4명을 모두 선발하였기 때문에 2022학년도 정시모집에서 4명이 줄었습니다. 인제대 모집정원이 93명에서 89명이 되면서 2022학년도 의학계열 모집인원은 2,973명이 되었습니다.
- 치의대는 2021학년도에 비해 1명 늘어났습니다. 원광대가 74명에서 75명으로 1명 늘었습니다. 한의대는 가천대, 경희대, 우석대가 각각 1명 줄었고 동의대가 1명 늘어나 전체 모집인원은 2명 줄었습니다. 수의대는 건국대가 1명 늘어 전체 모집인원이 1명 늘었습니다.
- 의대는 수시가 줄어들고 정시가 늘어납니다. 수시가 65명 줄어들어 1,784명 모집하고 정시는 61명 늘어나 1,189명 모집합니다. 전형별로는 학생부위주(교과)전형이 41명 늘어나 829명을 모집하고 학생부위주(종합)전형이 102명 감소하면서 815명을 모집합니다. 학생부위주(교과)전형 모집인원이 학생부위주(종합)전형 모집인원보다 많아졌습니다. 최상위권 의대인 연세대(22명)와 가톨릭대(10명)도 학생부위주(교과)전형이 신설되었으며 기존의 고려대(34명)와 같이 학생부위주(교과)전형을 실시합니다. 그러나 상위권 의대는 여전히 학생부위주(종합)전형 모집인원이 많은 편입니다.
- 논술전형은 조금씩 감소하여 지난해 보다 4명 줄어든 140명 모집합니다. 부산대가 논술전형으로 지역인재 전형을 신설하여 20명 선발하고 인하대도 10명에서 2명을 늘려 12명을 모집합니다. 경북대 10명, 중앙대 8명, 경희대가 6명을 줄여 감소폭이 크며 가톨릭대와 한양대도 각각 1명씩 줄었습니다.
- 정시는 61명 늘어나 1,189명을 모집하며 군별로는 가군 595명, 나군 404명, 다군 190명 모집합니다. 정시의 가장 큰 변화는 모집 군 이동입니다. 서울대가 가군에서 나군으로 모집 군을 이동하면서 경희대, 이화여대, 중앙대 등이 나군으로 이동하였습니다. 따라서 연세대, 가톨릭대, 성균관대, 울산대, 고려대, 한양대 등이 가군으로 이동했습니다. 연세적으로 모집 군의 이동이 생기면서 군별 지원전략의 수정이 불가피합니다. 따라서 전년도 입시결과를 활용할 때 이에 대한 면밀한 분석이 필요합니다.
- 면접의 중요성은 여전히 강조되고 있습니다. 의사들의 윤리의식에 대한 요구가 높아지면서 다중미니면접(MMI)을 중심으로 인·적성 평가가 강화되는 추세입니다. 다중미니면접(MMI)은 지원자가 면접실마다 주어진 상황이나 제시문을 분석하고 해결방안을 답하는 과정에서 인성, 상황판단능력, 소통능력 등을 종합적으로 평가합니다. 건양대, 계명대, 고신대, 대구가톨릭대, 동아대, 서울대, 성균관대, 아주대, 울산대, 인제대, 한림대 등에서 실시하고 있으며 정시에도 면접을 실시하는 대학이 늘어나는 추세입니다.
- 치의대는 의대에 비하여 수련기간이 비교적 짧아 의대보다 상대적으로 빨리 병원으로 진출할 수 있는 장점이 있습니다. 치아와 관련된 신체부위는 다른 기관과 달리 재생이 되는 기관이 아니라는 보완하거나 대체하는 방법으로 발달하면서 공학적인 요소가 많이 가미된다는 특징이 있습니다. 따라서 공학적인 감각과 손재주와 같은

재능이 있으면 치의대에 진학하여 진로를 열어 가는데 많은 도움이 됩니다. 지원하려는 학생은 성적에 따른 판단 보다는 치의대의 특징과 진로에 대한 탐색을 충분히 하고 지원하도록 하는 것이 바람직합니다. 상위권 치대의 경우 의대와 중복합격 등으로 이월인원이 다소 발생하는 편입니다. 서울대 치의학전문대학원의 경우 수시에서 45명을 모두 선발하였으나 2021학년도 정시모집에서 5명 모집하였고 2022학년도 정시모집에는 13명을 모집합니다. 치의대 정시 모집인원은 272명으로 전년도에 비해 30명 늘어나고 수시미등록 이월인원이 포함되면 정시모집인원이 상당히 증가할 것으로 보입니다.

- 한의대는 모집인원이나 전형의 변화가 거의 없습니다. 한의대는 인문계열, 자연계열 구분하여 선발하기도 하며 구분 없이 공통계열로 선발하기도 합니다. 인문계열 학생들의 경우는 수능최저등급을 맞추는데 유리할 수 있으나 면접에서 자연과학 관련 질문이 나온다면 어려움이 있을 수 있습니다. 정시에서는 수학(미/기)나 과탐 선택에 가산점을 부여하는 변수가 있습니다. 자연계열 학생들은 인문, 자연계열을 구분하지 않고 모집하는 대학 중 수학(미/기)나 과탐 선택에 가산점을 많이 부여하는 대학에 적극적으로 지원하면 인문계열 학생들과의 경쟁을 피할 수 있습니다.
- 수의예과는 진로가 다양하여 최근 선호도가 지속적으로 높아지고 있는 분야입니다. 수의예과도 진로탐색이 반드시 선행되어야 할 분야입니다. 학문의 범위가 매우 넓어 학습량이 많고 치료방법이 일반의학과 다른 면이 있습니다. 대한 수의사회 홈페이지나 대학 수의학과 홈페이지 등 다양한 경로를 통하여 탐색한 후 지원하도록 지도해야 합니다. 서울에는 건국대와 서울대가 모집하며 나머지 대학은 모두 지방 국립대학입니다. 따라서 수시전형은 학생부위주(교과)전형 위주로 설계되어 있으며 학생부위주(종합)전형은 건국대, 경북대, 서울대가 모집규모가 큰 편입니다. 정시는 대부분의 대학이 가군에서 선발하고 있습니다. 서울대가 나군으로 이동하면서 가군 건국대, 나군 서울대 지원이 가능하여 학생들에게 선택의 기회가 늘어났습니다.

년도	구분	모집정원	수시		정시	
			모집인원	비율(%)	모집인원	비율(%)
2022 학년도	의대	2,973	1,784	60	1,189	40
	치의대	631	359	56.9	272	43.1
	한의대	724	431	59.5	293	40.5
	수의대	497	307	61.8	190	38.2
	합계	4,825	2,881	59.7	1,944	40.3
2021 학년도	의대	2,977	1,849	62.1	1,128	37.9
	치의대	629	387	61.5	242	38.5
	한의대	726	437	60.2	289	39.8
	수의대	496	314	63.3	182	36.7
	합계	4,828	2,987	61.9	1,842	38.2

2) 의예과

가) 수시·정시 전형유형별 모집인원 현황

[단위: 명]

지역	대학	모집 인원	수시모집				정시모집			
			학생부 교과	학생부 종합	논술	수시 합계	가군	나군	다군	정시 합계
서울	가톨릭대	93	10	26	20	56	37	-	-	37
	경희대	110	-	55	15	70	-	40	-	40
	고려대	106	30	51	-	81	25	-	-	25
	서울대	135	-	105	-	105	-	30	-	30
	성균관대	40	-	25	-	25	15	-	-	15
	연세대	110	22	44	-	66	44	-	-	44
	이화 여대	인문	8	-	-	-	-	8	-	8
		자연	68	-	13	13	-	55	-	55
	중앙대	86	-	18	18	36	-	50	-	50
인천	한양대	111	-	39	8	47	64	-	-	64
	인하대	49	10	15	12	37	-	-	12	12
경기	가천대	40	5	20	-	25	15	-	-	15
	아주대	40	-	20	10	30	10	-	-	10
강원	가톨릭관동대	49	19	10	-	29	-	20	-	20
	강원대	49	25	9	-	34	15	-	-	15
	연세대(미래)	93	15	36	15	66	-	27	-	27
	한림대	76	-	38	-	38	-	38	-	38
대전	건양대	49	35	-	-	35	14	-	-	14
	을지대	40	25	-	-	25	-	15	-	15
	충남대	110	46	19	-	65	45	-	-	45
충남	단국대(천안)	40	-	15	-	15	-	-	25	25
	순천향대	92	41	13	-	54	-	-	38	38
충북	충북대	49	12	8	-	20	-	29	-	29
대구	경북대	110	10	40	10	60	50	-	-	50
	계명대	76	36	10	-	46	-	-	30	30
경북	대구가톨릭대	39	20	-	-	20	-	-	19	19
	동국대(경주)	49	13	17	-	30	-	-	19	19
	영남대	76	41	-	-	41	-	35	-	35
부산	고신대	76	50	-	-	50	-	-	26	26
	동아대	49	30	-	-	30	19	-	-	19
	부산대	125	45	30	20	95	-	30	-	30
울산	울산대	40	-	18	12	30	10	-	-	10
경남	경상대	76	34	7	-	41	35	-	-	35
	인제대	89	56	-	-	56	33	-	-	33
광주	전남대	125	63	12	-	75	50	-	-	50
	조선대	125	42	27	-	69	56	-	-	56
전북	원광대	93	-	66	-	66	-	27	-	27
	전북대	142	75	9	-	84	58	-	-	58
제주	제주대	40	19	-	-	19	-	-	21	21
합계		2,973	829	815	140	1,784	595	404	190	1,189

나) 수시모집

(1) 학생부위주(교과)전형

- 수시모집 전형 중 가장 많은 학생을 선발하는 전형입니다. 27개 대학에서 829명을 모집하며 일반전형으로 400명, 지역인재 전형으로 426명, 기회균형전형(정원 내)으로 3명 모집합니다.
- 건양대 일반학생(면접)전형, 연세대 학생부교과추천형을 제외하고 모두 수능 최저학력기준을 적용합니다. 대부분의 대학이 3개 영역 1등급 또는 3개영역 1등급에 한 개의 영역 2등급 정도의 높은 기준을 설정하고 있기 때문에 수능 최저학력기준의 충족 여부가 합/불을 결정하는 중요한 요인이 됩니다. 과탐 영역을 반영하는 방법은 1개 과목 반영하는 대학이 11개교, 2과목 평균하여 반영하는 대학이 8개교, 평균하여 절사하는 방법으로 반영하는 대학이 6개교, 과탐1, 과탐2로 분리하는 경우가 2개교입니다.
- 학생부위주(교과) 일반전형을 실시하는 25개 대학은 다음과 같습니다.

[단위:명]

지역	대학	전형명	모집인원	전형방법	수능 최저학력기준
서울	가톨릭대	지역균형전형	10	학생부교과100, 면접P/F	국, 수(미/기), 영, 과(절사) 중 4개 합 5등급
	고려대	학교추천	30	교과80 + 서류20	국, 수(미/기), 영, 과 4개 합 5등급
	연세대	학생부교과추천형	22	1단계(5배수):학생부교과100 2단계: 1단계60 + 면접40	-
인천	가천대	지역균형	5	학생부교과60 + 면접40	국, 수(미/기), 영, 과(절사) 중 3개 영역 각 1등급
	인하대	학생부교과 지역추천인재	10	학생부교과100	국, 수(미/기), 영, 과 3개 각 1등급
강원	가톨릭 관동대	학생부교과 교과일반	9	학생부교과100	국, 수(미/기), 영, 과 중 3개 합 4등급
	강원대	일반전형	10	학생부100	국, 수(미/기), 과탐1, 과탐2 중 수(미/기) 포함 3개 합 5등급, 영어 2등급
	연세대 (미래)	교과우수자 창의 인재	15	1단계(6배수):학생부교과100 2단계: 1단계70 + 면접30	국, 수(미/기), 과1, 과2 중 3개 합 4등급, 영어 2등급
대전	건양대	일반학생 (최저)	10	1단계(5배수):학생부교과100 2단계: 1단계80 + 면접20	국, 수, 영, 과(절사) 3개 합 3등급
		일반학생 (면접)	5	1단계(5배수):학생부교과100 2단계: 1단계80 + 면접20	-
	을지대	교과성적 우수자	10	학생부교과95 + 인성면접5	국, 수, 영, 과(1) 합 5등급
	충남대	학생부교과 일반전형	23	학생부교과100	국, 영, 과 중 2개 영역과 수(미/기) 합 4등급
충남	순천향대	학생부교과 일반학생	20	학생부교과100	국, 수(미/기), 영, 과 4개 합 6등급(수(확), 사 탐 선택 시 각각 0.5등급 하향)
충북	충북대	학생부교과	5	학생부교과100	국, 수(미/기), 영, 과 중 3개 합 4등급
대구	계명대	학생부교과 일반전형	17	1단계(10배수):학생부교과100 2단계:1단계90+다중면접10	국, 수(미/기), 영, 과(1) 중 3개 합 3 등급
경북	대구 가톨릭대	DCU자기추천	5	1단계(7배수):학생부교과100 2단계: 1단계80 + 면접20	국, 수(미/기), 영, 과(1) 중 수(미/기) 포함 3개 합 4 등급
	동국대 (경주)	교과전형	13	학생부교과100	국, 수(미/기), 과(1) 3개 합 4등급, 영어 2등급
	영남대	학생부교과 창의인재	8	1단계(7배수):학생부교과100 2단계: 학생부70 + 면접30	국, 수(미/기), 영, 과(1) 합 5등급
부산	고신대	일반고특별전형	25	1단계(7배수): 학생부100 2단계: 1단계90 + 면접10	국, 수(미/기), 영, 과(1) 중 3개 합 4등급 (수(확) 선택 시 + 0.5)
	부산대	학생부교과	15	학생부교과100	국, 수(미/기), 영, 과 중 수(미/기) 포함 3개 합 4등급

지역	대학	전형명	모집 인원	전형방법	수능 최저학력기준
경남	경상대	학생부교과 일반전형	14	학생부교과100	국, 수(미/기), 영, 과(1) 중 수(미/기) 포함 3개 합 4등급
	인제대	교과성적 (내신)우수자	28	1단계(5배수): 학생부80+서류20 2단계: 1단계80+면접20	국, 수(미/기), 과(1) 3개 합 4등급, 영어 2등급
광주	전남대	학생부교과 일반전형	24	학생부교과100	국, 수(미/기), 영, 과(1) 중 4개 합 5등급
	조선대	학생부교과 일반전형	42	1단계(5배수): 서류평가100 2단계: 1단계95 + 면접5	국, 수(미/기), 영, 과(1) 4개 합 6등급
전북	전북대	일반학생	29	학생부교과90 + 비교과10	국, 수(미/기), 영, 과(절사) 4개 합 5등급
제주	제주대	학생부교과 일반학생	13	학생부교과100	국, 수(미/기), 영, 과(절사) 중 수(미/기) 포함 3개 합 5등급

(2) 학생부위주(종합)전형

- 학생부위주(종합)전형은 38개 의대 중 30개 대학에서 실시하며 수시모집 인원 1,784명의 45.7%인 815명을 모집합니다. 2021학년도 보다 102명 줄어들면서 학생부위주(교과)전형[829명]보다 모집인원이 적어졌습니다. 그러나 서울과 수도권을 중심으로 여전히 학생부위주(종합)전형의 비중이 훨씬 높은 편입니다.
- 학생부위주(종합)전형은 제출된 서류(학생부, 자기소개서)를 기반으로 1단계는 서류전형을 2단계는 1단계 성적+면접을 실시하는 단계별 전형을 실시하는 대학이 대부분이지만 경우에 따라서는 서류평가와 면접평가를 일괄합산하기도 하고 면접없이 서류종합평가로만 선발하기도 합니다. 같은 대학 내에서도 일괄합산 방식이나 단계별 전형을 병행하여 실시하는 등 다양하게 전형을 실시하고 있습니다.
- 학생부위주(종합)전형은 서울대 일반전형(65명), 한양대 학생부종합(36명), 성균관대 학과별모집(25명), 고려대 일반전형-계열적합형(15명), 인하대 인하미래인재(15명) 등 다수의 대학에서 수능 최저학력기준을 적용하지 않습니다. 서류종합평가와 면접 등으로 학업역량을 평가할 수 있기 때문입니다. 그러나 수능 최저학력기준을 적용하지 않던 경희대 네오르네상스전형(55명)과 연세대 학생부종합 활동우수형(42명)은 2022학년도부터 수능 최저학력기준을 적용합니다.
- 학생부위주(종합)전형의 평가요소는 학업역량, 전공적합성, 인성, 발전가능성 등으로 다른 모집 단위와 동일합니다. 학업역량은 기본적으로 갖추어야 하며 모집계열 특성상 인성과 전공적합성도 갖추어야 합니다. 더불어 자기주도적 학습능력, 종합적인 상황판단능력, 가치판단능력 등 세밀한 부분에서 다른 모집단위와 차이가 있습니다. 학생부와 자기소개서에 의학계열의 특성이 드러나면 좋은 평가를 받을 수 있습니다.
- 면접도 다중미니면접(MMI)을 실시하는 경우가 많기 때문에 단기간에 대비하기 보다는 고교생활 전반에 걸쳐서 평소에 대비하는 것이 중요하다. 적극적이고 긍정적인 자세로 학교생활에 충실하게 임하며 독서나 다양한 교내 활동 등을 통하여 인문적 소양, 상황판단 능력을 함양하고 다양한 교과에도 관심을 가지는 것이 학생부위주(종합)전형에 대비하는 첫걸음이라 할 수 있습니다.
- 학생부위주(종합)전형을 실시하는 28개 대학은 다음과 같습니다.

[단위:명]

지역	대학	전형명	모집 인원	전형방법	수능 최저학력기준
서울	가톨릭대	학교장추천	24	1단계(4배수): 서류종합평가100 2단계: 서류평가70 + 면접30	국, 수(미/기), 영, 과(절사) 중 3개 합 4등급
	가톨릭대	가톨릭지도자 추천	2	1단계(3배수): 서류종합평가100 2단계: 1단계70 + 면접30	-

지역	대학	전형명	모집 인원	전형방법	수능 최저학력기준
	경희대	네오르네상스 전형	55	1단계(4배수 내외):서류평가100 2단계: 1단계70 + 면접30	국, 수(미/기), 영, 과(1) 중 3개 합 4등급
	고려대	일반전형- 학업우수형	36	1단계(6배수):서류100 2단계: 1단계70+면접30	국, 수(미/기), 영, 과 4개 합 5등급
	고려대	일반전형- 계열적합형	15	1단계(5배수 내외):서류100 2단계: 1단계60 + 면접40	-
	서울대	지역균형	40	서류평가(70) + 면접(30)	국, 수(미/기), 영, 과 중 3개 각 2등급
	서울대	일반전형	65	1단계(2배수):서류100 2단계: 1단계50+구술·면접50	-
	성균관대	학생부종합 학과모집	25	1단계(3배수):서류100 2단계: 1단계80 + 면접20	-
	연세대	학생부종합 활동우수 형	42	1단계(일정배수):서류평가100 2단계: 1단계60 + 면접40	국, 수(미/기), 과탐 중 국 또는 수(미/기) 포함 2개 1등급, 영어 3등급
	이화여대	미래인재전형	13	서류100	국, 수(미/기), 영, 과(1) 중 4개 합 5등급
	중앙대	다빈치형 인재전형	9	1단계(3.5배수):서류평가100 2단계: 1단계70 + 면접30	-
	중앙대	탐구형인재전형	9	서류평가100	-
	한양대	학생부종합 일반학생	36	학생부종합평가100	-
인천	가천대	가천의약학	20	1단계(4배수):서류100 2단계: 1단계50 + 면접50	국, 수(미/기), 영, 과(절사) 중 3개 각 1등급
	인하대	인하미래인재	15	1단계(3배수):서류평가100 2단계: 1단계70 + 면접30	-
경기	아주대	아주ACE	20	1단계(3배수):서류평가100 2단계: 1단계70 + 면접30	국, 수(미/기), 영, 과 합 6등급
강원	가톨릭 관동대	CKU종합	8	1단계(3배수):서류평가100 2단계: 1단계70 + 면접30	국, 수(미/기), 영, 과 중 3개 합 5등급
	가톨릭 관동대	가톨릭지도자 추천	2	1단계(6배수):서류평가100 2단계: 1단계70 + 면접30	국, 수(미/기), 영, 과 중 3개 합 5등급
	강원대	미래인재전형	9	1단계(3배수):서류평가100 2단계: 1단계70 + 면접30	-
	연세대 (미래)	학교생활 우수자	19	1단계(6배수):서류평가100 2단계: 1단계70 + 면접30	국, 수(미/기), 과(1), 과 중 3개 합 4등급, 영어 2등급
	한림대	학교생활 우수자	23	1단계(5배수):서류100 2단계: 1단계70 + 면접30	국, 수(미/기), 영, 과 중 3개 합 4등급 (영어 포함 시 영어 1등급)
대전	충남대	PRISM 인재전형	19	1단계(2~3배수):서류100 2단계: 1단계66.7 + 면접33.3	국, 영, 과 중 2과목과 수(미/기) 합 5등급
충남	단국대 (천안)	DKU인재	15	1단계(3배수):학생부100 2단계: 1단계70 + 면접30	국, 수(미/기), 영, 과 중 수(미/기) 포함 3개 합 5등급
	순천향대	학생부종합 일반학생	6	1단계(3배수):서류평가100 2단계: 1단계70 + 면접30	-
충북	충북대	학생부종합 I	4	서류평가100	-
	충북대	학생부종합 II	4	서류평가100	국, 수(미/기), 영, 과 중 3개 합 5등급
대구	경북대	학생부종합 일반학생	10	서류평가100	국, 수(미/기), 영, 과(절사) 3개 합 3등급
	계명대	학생부종합 일반전형	4	1단계(7배수):서류100 2단계: 1단계80 + 면접20	국, 수(미/기), 영, 과(1) 중 3개 합 4등급
경북	동국대 (경주)	학생부종합 참사람	7	1단계(5배수):서류100 2단계: 1단계70 + 면접30	국, 수, 과(1) 3개 합 4등급
울산	울산대	학생부종합 전형	14	1단계(5배수):서류평가100 2단계: 1단계50 + 면접50	국, 수(미/기), 영, 과 중 3개 합 3등급
경남	경상대	학생부종합 일반전형	3	1단계(3배수):서류평가100 2단계: 서류평가80 + 면접20	국, 수(미/기), 영, 과(1) 중 수(미/기) 포함 3개 합 5등급

지역	대학	전형명	모집 인원	전형방법	수능 최저학력기준
광주	전남대	학생부종합 고교생활 우수자	12	1단계(6배수):서류평가100 2단계: 1단계70 + 면접30	국, 수(미/기), 영, 과(1) 4개 합 6등급
전북	원광대	서류면접전형	26	1단계(5배수):서류평가100 2단계: 1단계70 + 면접30	국, 수(미/기), 영, 과 중 수(미/기)포함 3개 합 6등급
	전북대	학생부종합 큰사람전형	9	1단계(4배수):서류100 2단계: 1단계70 + 면접30	국, 수(미/기), 영, 과(절사) 4개 합 7등급

(3) 논술전형

- 논술전형은 매년 줄어들어 2022학년도에는 140명 모집합니다. 부산대가 지역인재 전형으로 신설하여 20명을 모집하지만 경북대 10명, 중앙대 8명, 경희대 6명 등 모집인원이 줄어들면서 2021학년도 144명 보다 4명이 줄었습니다. 논술고사가 모두 수능 이후에 실시되므로 정시를 염두에 둔 상태에서 복수 지원하는 경향이 많아 경쟁률이 매우 높습니다. 그러나 차분히 경향을 분석하고 수능이나 학생부위주(종합)전형을 준비하면서 함께 대비하면 좋은 결과를 가져올 수 있는 전형입니다.
- 의학계열 논술전형은 높은 수능 최저학력기준을 적용합니다. 최상위권 의대인 가톨릭대, 울산대의 경우 지원자 대비 30%정도만 수능 최저학력기준을 통과합니다. 수능에 대한 준비가 완벽한 학생들이 지원해야 하며 수학과 과학에 대해 어느 정도 자신 있는 학생들이 지원하는 전형이기 때문에 준비없이 무작정 지원하는 것은 지양해야 합니다. 수능 최저학력기준은 높은 논술경쟁률을 실질적으로 낮추는 효과도 있으므로 지원 시 참고할 필요가 있습니다. 한양대는 수능 최저학력기준을 적용하지 않습니다.
- 학생부 반영비율은 20%~40%지만 논술에 비하여 실질적인 영향력은 낮습니다. 다만 최근 논술문제의 난이도가 낮아지면서 의대 모집단위의 논술점수 평균이 90점대 중반을 넘어서고 있는 대학도 있으므로 자신의 학생부성적의 감점 정도는 미리 파악하고 지원하는 것이 바람직합니다. 연세대(미래) 논술전형은 학생부 반영 없이 논술 100%로 선발합니다.
- 논술전형을 실시하는 10개 대학은 다음과 같습니다. 부산대는 부산, 울산, 경남에서 고교 전과정을 이수한 학생들만 지원할 수 있습니다.

[단위:명]

지역	대학	전형명	모집 인원	전형방법	수능 최저학력기준
서울	가톨릭대	논술	20	학생부30 + 논술70	국, 수(미/기), 영, 과(절사) 중 3개 합 4등급
대구	경북대	논술 (AAT)	10	학생부30 + 논술(AAT) 70	국, 수(미/기), 영, 과(절사) 중 3개 합 3등급
서울	경희대	논술우수자	15	학생부30 + 논술70	국, 수(미/기), 영, 과(1) 중 3개 합 4등급
부산	부산대	논술지역인재	20	학생부30 + 논술70	국, 수(미/기), 영, 과 중 수(미/기) 포함 3개 합 4등급
경기	아주대	논술우수자	10	학생부20 + 논술80	국, 수(미/기), 영, 과 합 6등급
강원	연세대 (미래)	논술	15	논술100	국, 수(미/기), 과(1), 과 중 3개 1등급, 영어 2등급
울산	울산대	논술우수자	12	학생부40 + 논술60	국, 수(미/기), 영, 과(절사) 중 4개 합 5등급
인천	인하대	논술	12	학생부30 + 논술70	국, 수(미/기), 영, 과 중 3개 1등급
서울	중앙대	논술	18	학생부40 + 논술60	국, 수(미/기), 영, 과(1) 4개 합 5등급
서울	한양대	논술	8	학생부종합평가20+논술80	-

- 논술의 유형은 다양한 편입니다. 수리논술만 실시하는 대학도 있으며 과학과목을 선택하는 경우도 있고 생명과학으로 지정해 놓은 학교도 있습니다. 울산대는 영어제시문을 활용하는 의학논술을 실시하며 의학논술의 변별력이 높은 편입니다. 영어에 자신있는 학생들은 고려해볼만합니다. 제시문의 내용은 생명과학이나 의료윤리, 보건 관련 된 내용입니다. 한양대는 언어논술도 실시합니다.

☞ 대학별 논술 유형

논술유형	대학
수리논술	가톨릭대, 경북대, 부산대(지역인재), 인하대
수리논술 + 과학선택	경희대, 연세대(미래), 중앙대
수리논술 + 생명과학논술	아주대
수리논술 + 의학논술[영어지문]	울산대
인문논술+수리논술	한양대

(4) 지역인재 전형

- 지역인재 전형은 지역에서 우수한 의료 인력을 양성하여 지역의료에 기여하는데 목적이 있습니다. 의학계열은 본과과정을 수료하면 수련병원에서 인턴, 레지던트과정을 이수하게 됩니다. 그런데 대형병원이 서울과 수도권에 위치하다 보니 지역 의과대학을 졸업한 우수한 인력들이 수련병원을 찾아 서울과 수도권으로 이동하게 됩니다. 따라서 지역 의과대학은 지역에 연고가 있는 우수한 학생을 사전에 확보하여 지역에서 수련의 과정을 거친 후 지역사회에 기여하는 의료인을 양성하고자 하는 취지에서 지역인재 전형을 실시하게 된 것입니다.
- 지역인재 전형은 수시 학생부교과, 학생부종합, 정시 등 다양하게 시행되고 있으며 2022학년도에는 학생부위주(교과)전형에서 401명, 학생부위주(종합)전형에서 184명을 선발하고 있습니다.
- 지역인재 전형을 지역별, 대학별로 정리하면 다음과 같습니다.

[단위:명]

지역	대학	유형	전형명	모집 인원	전형방법	수능 최저학력기준
강원	가톨릭관동대	교과	학생부교과 지역인재	8	학생부교과100	국, 수(미/기), 영, 과 중 3개 합 5등급
	강원대	교과	지역인재 전형	15	학생부100	국, 수(미/기), 과1, 과2 중 3개 합 6등급, 영어 2등급
	연세대(미래)	종합	강원 인재전형	14	서류평가80+면접20	국, 수(미/기), 과(1), 과 중 3개 합 4등급, 영어 2등급
	한림대	종합	학생부종합 지역인재	15	1단계(5배수):서류평가100 2단계: 1단계70 + 면접30	국, 수(미/기), 영, 과 중 3개 합 4등급 (영어 포함 시 영어 1등급)
대전	건양대	교과	지역인재 (최저)	10	1단계(5배수):학생부교과100 2단계: 1단계80 + 면접20	국, 수, 영, 과(절사) 3개 합 4등급
			지역인재 (면접)	10	1단계(5배수): 학생부교과100 2단계: 1단계80 + 면접20	-
	을지대	교과	학생부교과 지역인재	15	학생부교과95 + 인성면접6	국, 수, 영, 과(1) 합 6등급
	충남대	교과	학생부교과 지역인재	23	학생부교과100	국, 영, 과 중 2과목과 수(미/기) 합 4등급
충남	순천향대	교과	학생부교과 지역인재	21	학생부교과100	국, 수(미/기), 영, 과 4개 합 6등급(수(확), 사 선택 시 각각 0.5등급 하향)
	순철향대	종합	학생부종합 지역인재	7	1단계(3배수): 서류평가100 2단계: 1단계70 + 면접30	-

지역	대학	유형	전형명	모집 인원	전형방법	수능 최저학력기준
충북	충북대	교과	학생부교과 지역인재	7	학생부교과100	국, 수(미/기), 영, 과 중 3개 합 5등급
대구	경북대	교과	학생부교과 지역인재	10	학생부교과80 + 면접20	국, 수(미/기), 영, 과(절사) 3개 합 3등급
	경북대	종합	학생부종합 지역인재	28	1단계(5배수): 서류평가100 2단계: 서류평가70 + 면접30	국, 수(미/기), 영, 과(절사) 3개 합 3등급
	계명대	교과	학생부교과 지역인재	19	1단계:(10배수)학생부교과100 2단계: 1단계90 + 다중면접10	국, 수(미/기), 영, 과(1) 중 3개 합 3 등급
	계명대	종합	학생부종합 지역인재	6	1단계(7배수): 서류100 2단계: 1단계80 + 면접20	국, 수(미/기), 영, 과(1) 중 3개 합 4등급
	대구 가톨릭대	교과	지역교과 우수자	15	학생부교과100	국, 수(미/기), 영, 과(1) 중 수(미/기) 포함 3개 합 4등급
경북	동국대 (경주)	종합	학생부종합 지역인재	10	1단계(5배수): 서류100 2단계: 1단계70 + 면접30	국, 수, 과(1) 3개 합 4등급
	영남대	교과	학생부교과 지역인재	25	학생부교과100	국, 수(미/기), 영, 과(1) 합 5등급
	고신대	교과	지역인재 특별전형	25	1단계(7배수): 학생부100 2단계: 1단계90 + 면접10	국, 수(미/기), 영, 과(1) 중 3개 합 4등급(수(확) 선택 시 내신 + 0.5)
부산	동아대	교과	학생부교과 지역인재	30	학생부교과100	국, 수(미/기), 영, 과(1) 4개 합 6등급
	부산대	교과	학생부교과 지역인재	30	학생부교과100	국, 수(미/기), 영, 과 중 수(미/기) 포함 3개 합 4등급
		종합	학생부종합 지역인재	30	1단계(4배수): 서류100 2단계: 1단계80 + 면접20	국, 수(미/기), 영, 과 중 수(미/기) 포함 3개 합 4등급
	울산대	종합	학생부종합 지역인재	4	1단계(5배수): 서류평가100 2단계: 1단계50 + 면접50	국, 수(미/기), 영, 과 중 3개 합 3등급
경남	경상대	교과	학생부교과 지역인재	20	학생부교과100	국, 수(미/기), 영, 과(1) 중 수(미/기) 포함 3개 합 5등급
	경상대	종합	학생부종합 지역인재	3	1단계(3배수): 서류평가100 2단계: 서류평가80 + 면접20	국, 수(미/기), 영, 과(1) 중 수(미/기) 포함 3개 합 5등급
	인제대	교과	학생부교과 지역인재	28	1단계(5배수): 학생부80 + 서류20 2단계: 1단계80 + 면접20	국, 수(미/기), 과(1) 3개 합 4등급, 영어 2등급
광주	전남대	교과	학생부교과 지역인재	38	학생부교과100	국, 수(미/기), 영, 과(1) 중 4개 합 6등급
	조선대	종합	학생부종합 지역인재	27	학생부종합평가 100	국, 수(미/기), 영, 과(1) 4개 합 7등급
전북	원광대	종합	학생부종합 지역인재 전북	30	1단계(5배수): 서류평가100 2단계: 1단계70 + 면접30	국, 수(미/기), 영, 과(1) 중 수(미/기) 포함 3개 합 6등급
		종합	학생부종합 지역인재 광주전남	10	1단계(5배수): 서류평가100 2단계: 1단계70 + 면접30	국, 수(미/기), 영, 과(1) 중 수(미/기) 포함 3개 합 6등급
	전북대	교과	학생부교과 지역인재	46	학생부교과90 + 비교과10	국, 수(미/기), 영, 과(절사) 4개 합 6등급
제주	제주대	교과	학생부교과 지역인재	6	학생부교과100	국, 수(미/기), 영, 과(절사) 중 수(미/기) 포함 3개 합 6등급

(5) 고른기회전형

[단위:명]

지역	대학	유형	전형명	모집 인원	전형방법	수능 최저학력기준
서울	서울대	종합	기회균형 I 저소득	1	1단계(2배수):서류평가100 2단계: 1단계70+면접30	-
	서울대	종합	기회균형 I 농어촌	1	1단계(2배수):서류평가100 2단계: 1단계70+면접30	-
	연세대	종합	기회균형 (정원 내)	2	1단계(일정배수):서류평가100 2단계: 1단계60 + 면접40	-
	한양대	종합	학생부종합 고른기회 (정원 내)	3	학생부종합평가 100	-
인천	인하대	종합	농어촌	2	서류종합평가100	-
강원	가톨릭 관동대	교과	기회균형 (정원 내)	2	학생부교과100	국, 수(미/기), 영, 과 중 3개 합 5등급
			농어촌학생	2		
			기초생활·차상위	2		
	연세대 (미래)	종합	기회균형 (정원 내)	3	서류평가80+면접20	국, 수(미/기), 과1, 과2 중 3개 합 4등급, 영어 2등급
			기초·연세한마음	1		
			농어촌	1		
	한림대	종합	농어촌	2	1단계(5배수): 서류평가100 2단계: 1단계70+면접30	-
대전	건양대	교과	농어촌	2	1단계(5배수):학생부교과100 2단계: 1단계80+면접20	국, 수, 영, 과 중 3개 합 4등급
	을지대	교과	농어촌	2	학생부(교과)95+인성면접5	국, 수, 영, 과(1) 4개 합 6등급
			기회균형	2		
	충남대	종합	농어촌	2	1단계(3배수):서류100 2단계: 1단계66.7 + 면접33.3	-
			저소득층	1		
			특수교육	1		
충남	순천향대	종합	기초·차상위	2	1단계(3배수):서류평가100 2단계: 1단계70+면접30	-
			농어촌	2		
충북	충북대	종합	농어촌	1	서류평가100	-
대구	경북대	종합	농어촌 (정원 내)	2	서류평가80+면접20	국, 수(미/기), 영, 과(절사) 3개 합 4등급
경북	대구 가톨릭대	교과	농어촌	2	학생부교과100	-
	동국대 (경주)	교과	사회 배려자II	1	학생부교과100	국, 수, 과(1) 3개 합 4등급
			농어촌	2		
부산	동아대	종합	농어촌	2	서류평가100	-
경남	경상대	종합	기초생활 수급자전형 (정원 내)	1	1단계(3배수): 서류평가100 2단계: 서류평가80+면접20	국, 수(미/기), 영, 과(1) 중 수(미/기) 포함 3개 합 5등급
			농어촌	3		
	인제대	교과	농어촌	4	1단계(5배수):학생부교과100 2단계:1단계80+면접20	-
광주	전남대	교과	사회적 배려대상자	1	학생부 100	국, 수(미/기), 영, 과(1) 중 4개 합 7등급
	조선대	교과	기초생활	2	학생부교과90 + 출결10	국, 수(미/기), 영, 과(1) 4개 합 6등급
		종합	농어촌	2	서류종합평가100	

지역	대학	유형	전형명	모집 인원	전형방법	수능 최저학력기준
전북	원광대	종합	기회균등	2	1단계(5배수): 서류평가100	-
			농어촌	2	2단계: 1단계70 + 면접30	
제주	제주대	교과	고른기회	2	학생부교과100	국, 수(미/기), 영, 과(철사) 중 수(미/기) 포함 3개 합 6등급

다) 정시모집

(1) 수능위주(일반전형)

- 정시모집은 1,189명을 모집하여 2021학년도 1,128명 보다 61명 늘어났습니다.
- 면접고사를 성적에 반영하는 가톨릭관동대, 아주대, 연세대를 제외하고 모두 수능 100%로 선발하며, 대부분의 대학에서 수학과 과학탐구 영역의 반영 비율을 높게 적용합니다. 이화여대는 인문계열을 별도로 8명 모집합니다. 가톨릭대, 고려대, 서울대, 성균관대, 전남대, 전북대, 충남대는 영어를 비율 반영하지 않고 가산 혹은 감산으로 반영합니다. 가톨릭관동대, 단국대(천안), 동국대(경주), 한양대는 과학탐구 II에 가산점을 부여합니다.
- 2022학년도 정시전형에서는 모집군의 변화가 가장 크다고 할 수 있습니다. 서울대가 나군으로 이동하면서 주요 사립대가 모두 가군으로 이동하였습니다. 연세대(서울), 가톨릭대, 성균관대, 울산대, 고려대, 한양대가 가군으로 이동 했고 가군에 있던 경희대, 중앙대, 이화여대가 나군으로 이동했습니다. 가군에 있던 지방 국립대는 부산대가 나군으로 이동했으며 충북대는 본래 나군이어서 2개 대학이 나군이며 강원대, 경북대, 경상대, 전남대, 전북대, 충남대는 가군에 그대로 있습니다. 아주대도 가군에 있으면서 가군에서 의대 간 경쟁은 매우 치열할 것으로 보입니다. 군별 지원계획에서 군별 특징도 다시 분석해야 하며 무엇보다 전년도 입학결과를 활용하기가 쉽지 않을 것으로 보입니다.
- 정시전형을 실시하는 대학은 다음과 같습니다.

[단위:명]

모집 군	대학	전형 명	모집 인원	전형방법	수능 활용 지표	수능 영역별 반영 비율	비고
가	가천대	일반전형 I	15	수능100	백	국 25 + 수(미/기) 30 + 영 20 + 과 25	-
	가톨릭대	일반	30	수능100	표+백	국 30 + 수(미/기) 40 + 과 30	• 영어 가산 • 인·적성 면접P/F
	강원대	일반	15	수능100	백	국 20 + 수 30 + 영 20 + 과 30	미/기 10% 가산
	건양대	일반학생	14	수능100	백	국 20 + 수 30 + 영 20 + 과 30	-
	경북대	일반학생	50	수능100	표+백	국 25 + 수(미/기) 37.5 + 영 12.5 + 과 25	-
	경상대	일반	15	수능100	표	국 25 + 수 30 + 영 20 + 과 25	미/기 10% 가산
		지역	20				
	고려대	일반	25	수능100	표+백	국 31.25 + 수(미/기) 37.5 + 과 31.25	• 영어 감산 • 적성·인성 면접P/F
	동아대	일반학생	9	수능100	표	국 25 + 수(미/기) 25 + 영 25 + 과 25	-
		지역인재	10				
	성균관대	일반	15	수능100	표+백	국 25 + 수(미/기) 40 + 과 35	• 영어 가산 • 인·적성 면접P/F
	아주대	일반 I	10	수능 95 + 인·적성 면접 5	표+백	국 20 + 수(미/기) 40 + 영 10 + 과 30	-
	연세대	일반	26	1단계: 수능100	표+백	국 22.2 + 수(미/기) 33.3 + 영 11.1 +	-

모집 군	대학	전형 명	모집 인원	전형방법	수능 활용 지표	수능 영역별 반영 비율	비고
				2단계: 1단계 90.1+ 면접 9.9		과 33.3	
	울산대	일반	10	수능100	표+백	국 20+수(미/기) 30+영 19+과 30 +한 1	인·적성 면접P/F
	인제대	수능 우수자	33	수능100	표	국 25+수(미/기) 25+영 25+과 25	인·적성 면접P/F
	전남대	일반	37	수능100	표	국 30+수(미/기) 40+과 30	영어 가산
		지역인재	13				
	전북대	일반학생	29	수능100	표+백	국 30+수(미/기) 40+과 30	영어 가산
		지역인재	29				
	조선대	일반	34	수능100	백	국 25+수(미/기) 35+영 25+과(1) 15	-
		지역인재	22				
나	충남대	일반	19	수능100	표+백	국 25+수(미/기) 45+과 30	영어 감산
		지역인재	26				
	한양대	일반	64	수능100	표+백	국 20+수(미/기) 35+영 10+과 35	과Ⅱ 3% 가산
	가톨릭 관동대	수능	20	1단계: (3배수) 수능100 2단계: 1단계90+ 면접10	백	국 20+수(미/기) 30+영 20+사/과 30	• 과탐 2과목 선택 시 평균의 5% 가산 • 화Ⅱ 또는 생Ⅱ 선택 시 평균의 7% 가산
	경희대	일반	40	수능100	표+백	국 20+수(미/기) 35+영 15+과 25 +한 5	-
	부산대	수능	30	수능100	표+백	국 20+수(미/기) 30+영 20+과 30	-
	서울대	일반	30	수능100	표+백	국 33.3+수(미/기) 40+과 26.7	• 영어 감산 • 적성·인성 면접P/F
	연세대 (미래)	일반	27	수능100	표+백	국 22.2+수(미/기) 33.3+영 11.1+ 과 33.3	한국사 10점
	영남대	일반학생	35	수능100	백	국 25+수(미/기) 35+영 10+과 30	-
	원광대	일반	27	수능100	표	국 28.57+수(미/기) 28.57+ 영 14.29+과 28.57	-
	을지대	일반Ⅱ	15	수능100	백	국 30+수 30+영 10+과 30	-
	이화여대	수능 (인문)	8	수능100	표	국 30+수 25+영 20+사/과 25	-
		수능 (자연)	55	수능100	표	국 25+수(미/기) 30+영 20+과 25	-
	중앙대	일반	50	수능100	표+백	국 25+수(미/기) 40+과 35	영어 가산
	충북대	일반	17	수능100	표	국 20+수(미/기) 30+영 20+과 30	-
		지역	12				
	한림대	일반	38	수능100	표	국 20+수(미/기) 40+영 10+과 30	-
다	계명대	일반	30	수능100	백	국 25+수(미/기) 25+영 25+과 25	-
	고신대	일반	16	수능100	표	국 20+수(미/기) 30+영 30+과 20	-
		지역	10				
	단국대 (천안)	일반학생	25	수능100	표+ 백	국 20+수(미/기) 40+영 15+과 25	과탐Ⅱ 5% 가산
	대구 가톨릭대	일반	19	수능100	표+백	국 25+수(미/기) 40+영 15+과(1) 20	-
	동국대 (경주)	일반	19	수능100	표	국 25+수(미/기) 30+영 20+과 25	과탐Ⅱ 5% 가산

모집 군	대학	전형 명	모집 인원	전형방법	수능 활용 지표	수능 영역별 반영 비율	비고
	순천향대	일반학생	38	수능100	백	국 20+수 30+영 30+사/과 20	미/기 10% 가산 과탐 10% 가산
	인하대	일반	12	수능100	표+백	국 20+수(미/기) 30+영 20+과 25 +한 5	-
	제주대	일반학생	14	수능100	백	국 20+수(미/기) 30+영 20+과 30	-
		지역인재	7				

(2) 지역인재 및 고른기회전형

- 정시에 지역인재 전형을 실시하는 대학은 경상대를 비롯한 9개 대학이 있으며 모두 수능 100%로 학생을 선발합니다.
- 정시에 고른기회전형을 실시하는 대학은 경희대를 비롯하여 5개 대학이 있습니다.

모집 군	대학	전형명	모집 인원	수능 활용 지표	전형방법(수능 영역별 반영 비율 등)	비고
가	경상대	지역인재	20	표	국 25+수 30+영 20+과 25	-
	동아대	지역인재	10	표	국 25+수(미/기) 25+영 25+과 25	-
	아주대	농어촌	1	표+백	수능 95+인성면접5	-
	연세대	연세 한마음	1	표+백	국 22.2+수(미/기) 33.3+영 11.1+과 33.3	-
		농어촌	1			
	전남대	지역인재	13	표	국 30+수(미/기) 40+과 30	영어 가산
	전북대	지역인재	29	표+백	국 30+수(미/기) 40+과 30	영어 가산
	조선대	지역인재	22	백	국 25+수(미/기) 35+영 25+과(1) 15	-
나	충남대	지역인재	26	표+백	국 25+수(미/기) 45+과 30	영어 감산
	경희대	농어촌학생	1	표+백	국 20+수(미/기) 35+영 15+과 25+한 5	-
		기회균형 I 저소득	1	표+백	국 33.3+수(미/기) 40+과 26.7	영어 감산
		기회균형 II	2	-	서류평가60+면접40	-
	충북대	지역인재	12	표	국 20+수(미/기) 30+영 20+과 30	-
다	계명대	농어촌	3	백	국 25+수(미/기) 25+영 25+과 25	-
	고신대	지역인재	10	표	국 20+수(미/기) 30+영 30+과 20	영어 등급
	제주대	지역인재	7	백	국 20+수(미/기) 30+영 20+과 30	-

3) 치의예과

- 2022학년도 치의대 모집인원은 631명이며 2021학년도 보다 1명 늘었습니다. 원광대가 80명에서 1명 늘어난 81명을 모집합니다. 수시에 359명(56.89%), 정시에 272명(43.10%)을 모집하여 정시 모집비율이 의대(39.99%) 보다 높은 편입니다. 학생부위주(종합)전형으로 모집하는 인원이 219명(34.71%)으로 가장 많으며 11개의 모든 치의대에서 실시합니다. 따라서 치의대 지원을 고려한다면 반드시 학생부위주(종합)전형을 염두에 두고 준비해야 합니다.

가) 수시·정시 전형유형별 모집인원 현황

[단위:명]

지역	대학	모집 인원	수시				정시			
			학생부 교과	학생부 종합	논술	수시 합계	가군	나군	다군	정시 합계
서울	경희대	80	-	40	11	51	-	29	-	29
	서울대 (학석사통합과정)	45	-	32	-	32	-	13	-	13
	연세대	60	12	14	10	36	24	-	-	24
강원	강릉원주대	40	2	18	-	20	-	-	20	20
충남	단국대(천안)	70	-	20	-	20	-	50	-	50
대구	경북대	60	15	17	5	37	23	-	-	23
부산	부산대 (학석사통합)	40	16	8	-	24	16	-	-	16
광주	전남대 (학석사통합)	35	17	5	-	22	13	-	-	13
	조선대	80	28	20	-	48	32	-	-	32
전북	원광대	인문	6	-	2	-	-	4	-	4
		자연	75	-	41	-	-	34	-	34
	전북대	40	24	2	-	26	14	-	-	14
합계		631	114	219	26	359	122	130	20	272

나) 수시모집

(1) 학생부위주(교과)전형

- 학생부위주(교과)전형은 7개 대학에서 실시하며 114명을 모집합니다. 일반전형은 5개 대학에서 실시하며 모집인원은 58명입니다. 지역인재 전형으로 4개 대학이 53명을 모집하고 정원 내 고른 기회전형으로 2개 대학에서 3명을 모집합니다.
- 학생부위주(교과) 일반전형으로 모집하는 인원이 많지 않기 때문에 서울과 수도권에서 지방 치의대 학생부 위주(교과)전형을 지원할 때 이 점을 충분히 고려해야 합니다.
- 수능 최저학력기준은 의대보다는 1등급 정도 낮게 적용되며 연세대 학생부교과 추천형만 적용하지 않고 나머지 6개 대학은 모두 적용합니다.
- 학생부위주(교과) 일반전형으로 선발하는 5개 대학은 아래와 같습니다.

대학	전형명	모집 인원	전형방법	수능 최저학력기준
경북대	학생부교과 일반학생	5	학생부교과100	국, 수(미/기), 영, 과(1) 중 3개 합 3등급
연세대	학생부교과 추천형	12	1단계(5배수):학생부교과100 2단계: 1단계60+면접40	-
전남대	학생부교과 일반전형	7	학생부교과100	국, 수(미/기), 영, 과(1) 중 4개 합 6등급
전북대	학생부교과 일반학생	6	학생부교과90+비교과10	국, 수(미/기), 영, 과 중 수(미/기) 포함 3개 합 4등급
조선대	학생부교과 일반전형	28	1단계(5배수):학생부교과90+출석 10 2단계:1단계95+면접5	국, 수(미/기), 영, 과(1) 4개 합 6등급
합계		58		

(2) 학생부위주(종합)전형

- 학생부위주(종합)전형은 11개 치의대에서 모두 실시하는 전형으로 전체 모집인원의 34.71%인 219명을 모집합니다. 일반전형으로 모집하는 인원은 155명이며 원광대는 인문계열로 2명을 모집합니다.
- 서울대 일반전형만 수능 최저학력기준을 적용하지 않으며 그간 수능 최저학력기준을 적용하지 않았던 경희대 네오르네상스전형, 연세대 학생부종합 활동우수형도 수능 최저학력기준을 적용합니다. 따라서 수능능력시험의 영향이 상당히 높아졌다고 할 수 있습니다.
- 경북대, 부산대, 서울대(지역균형선발)만 일괄합산 전형이며 나머지 대학은 모두 단계별 전형으로 2단계에서 면접을 실시합니다. 따라서 면접에 대한 대비도 철저히 해야 합니다.
- 학생부위주(종합)전형을 실시하는 대학은 다음과 같습니다.

[단위:명]

대학	전형명	모집 인원	전형방법	수능 최저학력기준
강릉 원주대	해람인재	12	1단계(5배수):학생부100 2단계:1단계80+면접20	국, 수, 과(1) 중 수 포함 3개 합 5등급
경북대	학생부종합 일반학생	5	서류평가100	국, 수(미/기), 영, 과(1) 중 3개 합 3등급
경희대	네오르네상스 전형	40	1단계(4배수내외):서류평가100 2단계: 1단계70+면접30	국, 수(미/기), 영, 과(1) 중 3개 합 4등급
단국대 (천안)	DKU인재	20	1단계(3배수):학생부100 2단계:1단계70+면접30	국, 수(미/기), 영, 과 중 수(미/기) 포함 3개 합 5등급
부산대	학생부종합	8	서류평가100	국, 수(미/기), 영, 과(1) 중 수(미/기) 포함 3개 합 4등급
서울대	지역균형	10	서류평가70+면접30	국, 수(미/기), 영, 과 중 3개 각 2등급
	일반전형	22	1단계(2배수):서류100 2단계:1단계50+구술·면접50	-
연세대 (서울)	학생부종합 (활동우수형)	12	1단계(일정배수):서류평가100 2단계:1단계60+면접40	국, 수(미/기), 과탐 중 국어 또는 수(미/기) 포함 2개 1등급, 영 3등급
원광대	학생부종합 서류면접 (인문)	2	1단계(5배수):서류평가100 2단계: 1단계70+면접30	국, 수, 영, 사/과 중 수 포함 3개 합 6등급
	학생부종합 서류면접 (자연)	17		국, 수(미/기), 영, 과 중 수(미/기) 포함 3개 합 6등급
전남대	고교생활 우수자	5	1단계(6배수):서류평가100 2단계: 1단계70+면접30	국, 수(미/기), 영, 과(1) 중 4개 합 7등급
전북대	큰사람전형	2	1단계(4배수):서류100 2단계:1단계70+면접30	국, 수(미/기), 영, 과(절사) 4개 합 7등급
합계		155		

(3) 논술전형

- 논술전형을 실시하는 대학은 경북대, 경희대, 연세대(서울) 뿐입니다. 연세대(서울)은 수능 최저학력기준을 적용하지 않습니다. 논술 유형을 살펴보면 경북대는 수리논술만 실시하고 경희대와 연세대(서울)은 수리논술은 필수이며 과학논술은 과목을 선택할 수 있다. 경희대는 물리학, 화학, 생명과학 중 1과목을 연세대는 화학, 생명과학 중 1과목을 선택해야 합니다.

대학	전형명	모집 인원	전형방법	수능 최저학력기준
경북대	논술	5	학생부교과30 + 논술(AAT)70	국, 수(미/기), 영, 과(1) 중 3개 합 3등급
경희대	논술 우수자	11	학생부30 + 논술70	국, 수(미/기), 영, 과(1) 중 3개 합 4등급
연세대	논술	10	논술100	-
합계		26		

• 논술고사의 유형은 다음과 같습니다.

☞ 대학별 논술 유형

논술유형		대학
수리논술		경북대
수리논술 + 과학선택	물리학, 화학, 생명과학 중 택 1	경희대
	화학, 생명과학 중 택 1	연세대

(4) 지역인재 전형

- 지역인재 전형은 학생부위주(교과)전형으로 53명, 학생부위주(종합)전형으로 60명을 선발하여 전체 모집인원은 113명입니다. 지방소재의 대학은 단국대(천안)을 제외한 모든 대학에서 실시하며 모두 수능 최저학력기준을 적용합니다.
- 지역인재전형을 실시하는 대학은 다음과 같습니다.

[단위: 명]

대학	전형명	모집 인원	전형방법	수능 최저학력기준
강릉 원주대	학생부종합 지역인재	6	1단계(5배수):학생부100 2단계:1단계80+면접20	국, 수, 과(1) 중 수학 포함 3개 합 6등급
경북대	학생부교과 지역인재	10	학생부교과80+면접20	국, 수(미/기), 영, 과(1) 중 3개 합 3등급
	학생부종합 지역인재	10	1단계(5배수):서류평가100 2단계: 1단계70+면접30	국, 수(미/기), 영, 과(1) 중 3개 합 3등급
부산대	학생부교과 지역인재	16	학생부교과100	국, 수(미/기), 영, 과(1) 중 수(미/기) 포함 3개 합 4등급
원광대	학생부종합 지역인재 (전북)	17	1단계(5배수):서류평가100 2단계: 1단계70+면접30	국, 수(미/기), 영, 과 중 수(미/기) 포함 3개 합 6등급
	학생부종합 지역인재 (광주전남)	7		
전남대	학생부교과 지역인재	9	학생부교과100	국, 수(미/기), 영, 과(1) 중 4개 합 7등급
전북대	학생부교과 지역인재	18	학생부교과90+비교과10	국, 수(미/기), 영, 과 중 수(미/기) 포함 3개 합 5등급
조선대	학생부종합 지역인재	20	서류평가100	국, 수(미/기), 영, 과(1) 4개 합 6등급
합계		113		

(5) 고른기회전형

대학	유형	전형명	모집 인원	전형방법	수능 최저학력기준
강릉 원주대	교과	학생부교과 기회균형 (정원 내)	2	학생부교과100	국, 수, 과(1) 중 수 포함 3개 합 6등급
	종합	농어촌	2	1단계(5배수):학생부100 2단계: 1단계80 + 면접20	국, 수, 과(1) 중 수 포함 3개 합 6등급

대학	유형	전형 명	모집 인원	전형방법	수능 최저학력기준
경북대	종합	학생부종합 농어촌학생 (정원 내)	2	서류평가80+면접20	국, 수(미/기), 영, 과(1) 중 3개 합 4등급
연세대	종합	기회균형	2	1단계(일정배수):서류평가100 2단계: 1단계60+면접40	-
원광대	종합	기회균등	2	1단계(5배수): 서류평가100	-
		농어촌	2	2단계: 1단계70+면접30	
전남대	교과	학생부교과 사회적배려 (정원 내)	1	학생부교과100	국, 수(미/기), 영, 과(1) 중 4개 합 8등급
조선대	교과	기초생활	1	학생부교과90+출결10	국, 수(미/기), 영, 과(1) 4개 합 6등급
	종합	농어촌	1	서류종합평가100	
합계			15		

다) 정시모집

(1) 수능위주(일반 및 지역인재 전형)

- 정시 치의대 모집인원은 272명이며 가군에서 6개 대학 122명 모집합니다. 전남대(8명), 전북대(5명), 조선대(8명)는 일반전형과 지역인재 전형을 동시에 실시합니다. 따라서 일반전형의 모집인원은 101명입니다. 나군은 4개 대학에서 130명 모집하는데 모두 일반전형입니다. 단국대(천안)이 50명을 모집하여 모집 인원이 많습니다. 원광대는 인문계열 4명, 자연계열 34명 모집합니다. 경희대도 모집인원(29명)으로 많은 편이며 서울대는 13명을 모집하지만 수시 이월 인원이 발생할 수 있습니다. 따라서 치의대 합격가능성을 높이기 위해서는 나군에서 적절한 지원을 해야 합니다. 다군은 강릉원주대만 20명 모집합니다.
- 정시전형을 실시하는 대학은 다음과 같습니다.

[단위:명]

모집 군	대학	전형명	모집 인원	전형방법	수능 활용지표	수능 영역별 반영 비율	비고
가	경북대	일반학생	23	수능100	표+백	국 25 + 수(미/기) 37.5 + 영 12.5 + 과 25	-
	부산대	수능	16	수능100	표+백	국 20 + 수(미/기) 30 + 영 20 + 과 30	-
	연세대	일반	24	수능100	표+백	국 22.2 + 수(미/기) 33.3 + 영 11.1 + 과 33.3	-
	전남대	일반	5	수능100	표	국 30 + 수(미/기) 40 + 과 30	영어 가산
		지역인재	8				
	전북대	일반학생	9	수능100	표+백	국 30 + 수(미/기) 40 + 과 30	영어 가산
		지역인재	5				
	조선대	일반	24	수능100	백	국 25 + 수(미/기) 35 + 영 25 + 과(1) 15	-
		지역인재	8				
나	경희대	일반	29	수능100	표+백	국 20 + 수(미/기) 35 + 영 15 + 과 25 + 한 5	-
	단국대 (천안)	일반학생	50	수능100	표+ 백	국 20 + 수(미/기) 40 + 영 15 + 과 25	과II 5% 가산
	서울대	일반	13	수능100	표+백	국 33.3 + 수(미/기) 40 + 과 26.7	영어 감산
	원광대	일반(인문)	4	수능100	표	국 28.57 + 수(미/기) 28.57 + 영 14.29 + 과 28.57	-
		일반(자연)	34				
다	강릉 원주대	수능일반	20	수능100	백	국 20 + 수 25 + 영 20 + 과 30	-
합계			272				

(2) 고른기회 전형(정원 외)

모집 군	대학	전형 명	모집 인원	수능 활용지표	전형방법(수능 영역별 반영 비율 등)	비고
가	연세대	연세 한마음	1	표+백	국 22.2 + 수(미/기) 33.3 + 영 11.1 + 과 33.3	-
		농어촌	1			
다	강릉 원주대	농어촌	이월 인원	백	국 20 + 수 25 + 영 20 + 과 30	국, 수, 과(1) 중 수 포함 3개 합 6등급

4) 한의예과

- 한의대는 전체 모집인원은 724명으로 2021학년도 726명보다 2명 줄었습니다. 가천대가 31명에서 30명으로 우석대가 30명에서 29명으로 각각 1명 줄었습니다. 수시 모집인원은 426명으로 전체 모집인원의 58.84%이며 정시모집인원은 298명으로 41.16%입니다. 정시모집 비율이 의대(39.99%)보다는 높고 치의대(43.10%) 보다는 낮습니다.
- 한의대는 학생부위주(교과)전형의 비중이 높은 편이었으나, 최근 학생부위주(종합)전형의 비중이 꾸준히 증가하고 있습니다. 2022학년도 모집인원이 학생부위주(교과)전형은 205명, 학생부위주(종합)전형은 200명으로 비슷해졌습니다.
- 한의대는 인문계열 학생들도 지원이 가능합니다. 인문계열을 별도 분리하여 선발하는 대학은 7개이며 130명을 선발합니다. 인문, 자연 구분 없이 공통계열로 모집하는 대학은 6개 대학 201명이며 자연계열로 선발하는 대학은 9개이며 393명을 선발합니다. 2022학년도 계열 구분은 수학 선택과목은 미적분, 기하, 확률과 통계 중 어느 한 과목을 선택하고 탐구에서 사탐 2과목 선택이면 인문계열, 수학선택과목에서 미적분 또는 기하 중 한 과목을 선택하고 탐구에서 과탐 2과목 선택이면 자연계로 구분됩니다.

가) 수시·정시 전형유형별 모집인원 현황

[단위:명]

지역	대학	계열	모집 인원	수시모집				정시모집			
				학생부 교과	학생부 종합	논술	수시 합계	가군	나군	다군	정시 합계
서울	경희대	인문	30	-	12	5	17	-	13	-	13
		자연	78	-	30	16	46	-	32	-	32
경기	가천대	자연	30	3	12	-	15	15	-	-	15
강원	상지대	인문	60	5	19	-	24	-	-	15	15
		자연						-	-	21	21
대전	대전대	인/자	72	35	10	-	45	27	-	-	27
충북	세명대	인/자	40	17	5	-	22	-	18	-	18
대구	대구의한대	인문	38	14	14	-	28	-	10	-	10
		자연	70	29	21	-	50	-	20	-	20
경북	동국대 (경주)	인문	72	19	-	-	37	-	-	10	10
		자연			18	-		-	-	25	25
부산	동의대	인문	5	-	-	-	-	-	5	-	5
		인/자	45	20	10	-	30	-	15	-	15
	부산대	자연	25	20	-	-	20	-	5	-	5
전남	동신대	인/자	40	20	-	-	20	20	-	-	20

지역	대학	계열	모집 인원	수시모집				정시모집			
				학생부 교과	학생부 종합	논술	수시 합계	가군	나군	다군	정시 합계
전북	우석대	인문	29	9	-	-	9	-	6	-	6
		자연		14	-	-	14				
	원광대	인문	23	-	18	-	18	-	5	-	5
		자연	67	-	31	-	31	-	36	-	36
합계			724	205	200	21	426	62	165	71	298

나) 수시모집

(1) 학생부위주(교과)전형

- 학생부위주(교과)전형은 경희대와 원광대를 제외한 10개 대학에서 205명을 모집합니다. 일반전형은 147명이며 지역인재 전형이 49명, 고른기회전형이 9명입니다.
- 대구한의대와 우석대는 인문계열을 분리하여 모집합니다. 대전대, 동신대, 동의대, 상지대, 세명대는 인문·자연 계열 모두 지원이 가능합니다. 따라서 자연계열 학생들 입장에서는 자연계열만 선발하는 대학에 지원하는 것이 상대적으로 유리할 수 있습니다.

[단위:명]

대학	전형명	계열	모집 인원	전형방법	수능 최저학력기준
가천대	학생부교과 지역균형	자연	3	학생부교과60 + 면접40	국, 수(미/기), 영, 과 중 2개 각 1등급
대구 한의대	학생부교과 일반전형	자연	12	학생부교과100	국, 수(미/기), 영, 과(1) 4개 합 8등급
	학생부교과 면접전형	인문	10	1단계(10배수): 학생부교과80 + 출결20 2단계: 1단계80 + 면접20	국, 수, 영, 사(1) 4개 합 7등급
	학생부교과 면접전형	자연	12	1단계(10배수): 학생부교과80+출결20 2단계: 1단계80 + 면접20	국, 수(미/기), 영, 과(1) 4개 합 9등급
대전대	학생부교과 면접전형	인/자	21	1단계(6배수): 학생부100 2단계: 1단계60 + 면접40	국, 수, 영, 사/과 중 3개 합 5등급
	학생부교과 중점전형	인/자	14	학생부100	국, 수, 영, 사/과 중 3개 합 5등급
동국대 (경주)	학생부교과 교과전형	자연	19	학생부교과100	국, 수, 사/과(1) 3개 합 5등급, 영 2등급
동신대	학생부교과 일반전형	인/자	12	학생부교과80 + 출결20	국, 수, 영, 탐(1) 중 3개 합 5등급
동의대	일반고교과	인/자	10	학생부교과100	국, 수, 영 합 5등급
부산대	학생부교과 일반학생	자연	5	학생부교과100	국, 수(미/기), 영, 과(1) 중 수(미/기) 포함 3개 합 4등급
상지대	학생부교과 일반전형	인/자	5	학생부교과100	국, 수(미/기), 과(절사) 3개 합 5등급 [수(확) 또는 사(절사)선택 시 3개 합 4등급]
세명대	학생부교과 인문계고교	인/자	10	학생부교과100	국, 수, 영 합 4등급, 한 2등급
우석대	학생부교과 일반학생	인문	6	학생부교과100	국, 수, 영, 사 중 수 포함 3개 합 6등급
	학생부교과 일반학생	자연	8	학생부교과100	국, 수(미/기), 영, 과 중 수(미/기) 포함 3개 합 6등급
합계			147		

(2) 학생부위주(종합)전형

- 학생부위주(종합)전형으로 모집하는 인원은 200명이며 이 중 일반전형은 121명, 지역인재 전형은 79명입니다. 2022학년도에는 학생부위주(종합)전형도 수능 최저학력기준을 적용하는 대학이 많습니다. 2022학년도부터 경희대 네오르네상스전형에 수능 최저학력기준이 적용됩니다. 수능 최저학력기준을 적용하지 않는 대학은 동의대 학교생활우수자전형이 유일합니다. 2022학년도 입시에서는 수능의 영향력이 전반적으로 증가하였습니다.

대학	전형명	계열	모집 인원	전형방법	수능 최저학력기준
가천대	가천의약학	자연	12	1단계(4배수):서류평가100 2단계:1단계50+면접50	국, 수(미/기), 영, 과 중 2개 각 1등급
경희대	학생부종합 네오 르네상스	인문	12	1단계(3배수):서류종합평가100 2단계:1단계70+면접30	국, 수, 영, 사/과(1) 중 3개 합 4등급
		자연	30		국, 수(미/기), 영, 과(1) 중 3개 합 4등급
대구 한의대	학생부종합 기린인재	인문	8	서류평가100	국, 수(확), 영, 사(1) 4개 합 7등급
		자연	10		국, 수(미/기), 영, 과(1) 4개 합 9등급
대전대	학생부종합 해화인재	인/자	5	1단계(5배수):서류종합평가100 2단계:1단계70+면접30	국, 수, 영, 사 중 3개 합 6등급
동국대 (경주)	학생부종합 참사람	자연	6	1단계(5배수): 서류100 2단계: 1단계70+면접30	국, 수(미/기), 과(1) 3개 합 5등급
동의대	학교생활 우수자	인/자	10	1단계(6배수):서류100 2단계: 1단계70+면접30	-
상지대	학생부종합	인/자	10	학생부종합평가100	국, 수(미/기), 과(절사) 3개 합 5등급 [수(확) 또는 사(절사) 선택 시 3개 합 4등급]
원광대	학생부종합 서류면접	인문	5	1단계(5배수):서류평가100 2단계: 1단계70+면접30	국, 수, 영, 사/과 중 수 포함 3개 합 6등급
		자연	13		국, 수(미/기), 영, 과 중 수(미/기) 포함 3개 합 6등급
합계			121		

(3) 논술전형

- 논술전형을 실시하는 대학은 경희대가 유일합니다. 인문계열에서 5명, 자연계열에서 16명 모집합니다. 인문계열은 인문·사회계열 논술에 응시해야 하고 자연계열은 수리논술+과학논술(물리학, 화학, 생명과학 중 택 1)에 응시해야 합니다.

대학	전형명	계열	모집 인원	전형방법	수능 최저학력기준
경희대	논술 우수자	인문	5	학생부30 + 논술70	국, 수, 영, 사/과(1) 중 3개 합 4등급
		자연	16		국, 수(미/기), 영, 과(1) 중 3개 합 4등급

(4) 지역인재 전형

- 지역인재 전형은 서울의 경희대, 경기의 가천대를 제외한 10개 한의대에서 모두 실시합니다. 두 대학을 제외한 모든 한의대가 지방 소재의 대학이기 때문입니다. 모집인원은 128명이며 학생부위주(종합)전형이 79명으로 학생부위주(교과)전형 49명 보다 많습니다. 모든 전형에서 수능 최저학력기준을 적용합니다.

대학	유형	전형명	계열	모집 인원	전형방법	수능 최저학력기준
대구 한의대	종합	학생부종합 지역인재	인문	6	서류평가100	국, 수(확), 영, 사(1) 4개 합 7등급
			자연	11		국, 수(미/기), 영, 과(1) 4개 합 9등급
대전대	종합	학생부종합 지역인재	인/자	5	서류100	국, 수, 영, 사/과 중 3개 합 6등급
동국대 (경주)	종합	학생부종합 지역인재	자연	12	1단계(5배수):서류100 2단계: 1단계70+면접30	국, 수(미/기), 과(1) 3개 합 5등급, 영 2등급
동신대	교과	학생부교과 지역학생	인/자	8	학생부교과80+출결20	국, 수, 영, 탐(1) 중 3개 합 5등급
동의대	교과	학생부교과 지역인재	인/자	10	학생부교과100	국, 수, 영 합 5등급
부산대	교과	학생부교과 지역인재	자연	15	학생부교과100	국, 수(미/기), 영, 과(1) 중 수(미/기) 포함 3개 합 5등급
상지대	종합	학생부종합 지역인재	인/자	9	학생부종합평가100	국, 수(미/기), 과(절사) 3개 합 5등급[수(확) 또는 사(절사) 선택 시 등급 합 4등급]
세명대	교과	학생부교과 지역인재	인/자	7	학생부교과100	국, 수, 영 합 5등급 각 영역별 2등급 이내
	종합	학생부종합 지역인재	인/자	5	서류평가100	국, 수, 영 합 5등급 각 영역별 2등급 이내
우석대	교과	학생부교과 지역인재	인문	3	1단계(4배수): 학생부교과83.3+출결16.7 2단계: 1단계60+면접40	국, 수(확), 영, 사(1) 중 수 포함 3개 합 6등급
			자연	6		국, 수(미/기), 영, 과(1) 중 수(미/기) 포함 3개 합 6등급
원광대	종합	학생부종합 지역인재 (전북)	인문	8	1단계(5배수):서류평가100 2단계: 1단계70+면접30	국, 수, 영, 사/과(1) 중 수 포함 3개 합 6등급
			자연	10		국, 수(미/기), 영, 과(1) 중 수(미/기) 포함 3개 합 6등급
		학생부종합 지역인재 (광주전남)	인문	5	1단계(5배수):서류평가100 2단계: 1단계70+면접30	국, 수, 영, 사/과(1) 중 수 포함 3개 합 6등급
			자연	8		국, 수(미/기), 영, 과(1) 중 수(미/기) 포함 3개 합 6등급
합계				128		

(5) 고른기회 전형

대학	유형	전형명	계열	모집 인원	전형방법	수능 최저학력기준
가천대	종합	농어촌	자연	1	1단계(4배수):서류100 2단계: 1단계50+면접50	국, 수(미/기), 영, 과 중 2개 각 1등급
대구 한의대	교과	농어촌	자연	5	학생부교과100	국, 수(미/기), 영, 과(1) 4개 합 9등급
		기초 및 차상위		5		
대전대	교과	농어촌	인/자	3	학생부100	국, 수, 영, 사/과 중 3개 합 5등급
동국대 (경주)	교과	농어촌	자연	3	학생부교과100	국, 수, 사/과(1) 3개 합 5등급, 영어 2등급
		사회적배려 II		1		
동신대	교과	농어촌	인/자	2	학생부100	국, 수, 영, 탐(1) 중 3개 합 6등급
		기초 및 차상위		2	학생부교과80+출결20	
상지대	교과	농어촌	인/자	3	학생부교과100	국, 수(미/기), 과(절사) 3개 합 5등급 수(확) 또는 사(절사) 선택 시 합 4등급
세명대	교과	농어촌	인/자	2	학생부교과100	국, 수, 영 합 5등급 각 영역별 2등급 이내
		기초 및 차상위		2		
우석대	교과	기획균형	자연	1	학생부교과90+출결10	국, 수(미/기), 영, 과 중 수(미/기) 포함 3개 합 6등급
		농어촌학생		1		

대학	유형	전형명	계열	모집 인원	전형방법	수능 최저학력기준
원광대	종합	기획균형	자연	2	1단계(5배수):서류100 2단계:1단계70+면접30	-
		농어촌학생		3		

다) 정시모집

(1) 수능전형(일반전형)

- 정시 모집인원은 298명입니다. 인문계열이 58명, 자연이 154명, 공통계열이 86명입니다. 공통계열이지만 미적분 또는 기하 선택자나 과탐 선택자에게 가산점을 부여하는 경우가 있으므로 수학에서 확률과 통계 선택자나 사탐 선택자의 경우는 자신의 점수를 계산하고 충분히 검토한 후에 지원 여부를 결정해야 한다. 대전대는 일반전형과 지역인재 전형을 동시에 실시합니다.
- 영역별 반영 비율이나 영어영역 점수 부여 방식은 대학마다 차이가 있으며 경희대와 동신대는 한국사를 5%와 10%반영합니다.

대학	모집군	전형명	계열	모집 인원	전형 방법	수능 활용지표	수능 영역별 반영 비율	비고
가천대	가	일반 I	인/자	15	수능100	백	국 25 + 수 30 + 영 20 + 사/과 25	수(미/기), 과탐 우수환 순으로 5%, 3% 가산
대전대	가	일반	인/자	19	수능100	백	국 27 + 수 28 + 영 20 + 사/과 25	-
		지역	인/자	8				
동신대	가	일반	인/자	20	수능100	백	국 25 + 수 25 + 영 20 + 사/과 20 + 한 10	미/기 선택자 5% 가산
경희대	나	일반	인문	13	수능100	표 + 변표	국 35 + 수 35 + 영 15 + 사/과 25 + 한 5	-
			자연	32			국 20 + 수(미/기) 35 + 영 15 + 과 25 + 한 5	-
대구 한의대	나	일반	인문	10	수능100	백	국 30 + 수(확) 30 + 영 20 + 사 20	-
			자연	20			국 30 + 수(미/기) 30 + 영 20 + 과 20	-
동의대	나	일반	인문	5	수능100	변표	국 25 + 수(확) 25 + 영 25 + 사/과 25	-
			자연	15			국 25 + 수(미/기) 25 + 영 25 + 과 25	-
부산대	나	일반	자연	5	수능100	표+백	국 20 + 수(미/기) 30 + 영 20 + 과 30	-
세명대	나	일반	인/자	18	수능100	백	국 30 + 수 30 + 영 10 + 사/과 30	미/기 선택 5% 과탐 선택 5% 가산
우석대	나	일반	인/자	6	수능100	백	국 20 + 수 30 + 영 20 + 사/과 30	미/기 선택 10% 가산
원광대	나	일반	인문	5	수능100	표	국 28.57 + 수 28.57 + 영 14.29 + 사 28.57	-
			자연	36			국 28.57 + 수(미/기) 28.57 + 영 14.29 + 과 28.57	-
동국대 (경주)	다	일반	인문	10	수능100	표	국 25 + 수 30 + 영 20 + 사/과 25	-
			자연	25	수능100	표	국 25 + 수(미/기) 30 + 영 20 + 과 25	-
상지대	다	일반	인문	15	수능100	백	국 20 + 수 40 + 영 20 + 사/과 20	-
			자연	21			국 20 + 수(미/기) 40 + 영 20 + 과 20	-
합계				298				

5) 수의예과

가) 수시·정시 전형유형별 모집인원 현황

- 수의예과는 전국의 10개 대학에서 모집하고 있으며 서울의 건국대와 서울대를 제외하면 모두 지방 소재 국립대학입니다.
- 수의대는 진출분야가 매우 다양하기 때문에 최근 선호도가 많이 높아지고 있는 분야입니다. 그러나 학문분야가 매우 광범위하여 학습량도 많고 수련기간도 길어지는 추세입니다. 또한 사람을 치료하는 방법과 동물을 치료하는 방법은 차이가 있으므로 진로탐색을 충분히 한 후 지원하는 것이 바람직합니다.

[단위: 명]

지역	대학	모집인원	수시모집				정시모집			
			학생부교과	학생부종합	논술	수시합계	가군	나군	다군	정시합계
서울	건국대	70	5	13	9	27	43	-	-	43
	서울대	40	-	27	-	27	-	13	-	13
강원	강원대	40	25	-	-	25	15	-	-	15
대구	경북대	57	21	12	9	42	15	-	-	15
경남	경상대	50	35	10	-	45	5	-	-	5
광주	전남대	50	24	8	-	32	-	18	-	18
전북	전북대	50	30	2	-	32	-	18	-	18
대전	충남대	54	27	6	-	33	21	-	-	21
충북	충북대	46	14	11	-	25	21	-	-	21
제주	제주대	40	17	2	-	19	-	-	21	21
합계		497	198	91	18	307	120	49	21	190

나) 수시모집

(1) 학생부위주(교과)전형

- 학생부위주(교과)전형은 서울대를 제외한 9개 대학에서 실시합니다. 건국대는 KU지역균형으로 학생부위주(교과)전형을 신설하였습니다. 학생부위주(교과)전형으로 선발하는 인원은 198명이며 이중 일반전형은 117명 지역인재 전형 79명, 고른기회전형 2명입니다.
- 학생부위주(교과)전형은 모든 대학이 수능 최저학력기준을 적용○합니다. 학생부위주(교과)전형은 모집인원이 정시모집인원 190명보다 많고 학생부위주(종합)전형의 2배를 모집하는 대표적인 전형이지만 수능 최저학력기준을 적용하므로 수능에 대한 대비를 병행해야 합니다.

대학	전형명	모집인원	전형방법	수능 최저학력기준
강원대	학생부교과 일반전형	18	학생부100	국, 수(미/기), 과1, 과2 중 수(미/기) 포함 3개 합 7 등급, 영어 2등급
	학생부교과 지역인재	7		국, 수(미/기), 과1, 과2 중 수(미/기) 포함 3개 합 8등급, 영어 2등급
건국대	KU지역균형	5	학생부교과100	국, 수(미/기), 영, 과(1) 중 3개 합 5등급
경북대	학생부교과 일반학생	9	학생부교과100	국, 수(미/기), 영, 과(1) 중 3개 합 5등급
	학생부교과 지역인재	12		
경상대	학생부교과 일반전형	13	학생부교과100	국, 수(미/기), 영, 과(1) 중 수(미/기) 포함 3개 합 6등급
	학생부교과 지역인재	22		

대학	전형명	모집 인원	전형방법	수능 최저학력기준
전남대	학생부교과 일반전형	10	학생부교과100	국, 수(미/기), 영, 과(1) 중 3개 합 6등급
	학생부교과 지역인재	12		국, 수(미/기), 영, 과(1) 중 3개 합 7등급
	사회적 배려대상자	2		국, 수(미/기), 영, 과(1) 중 4개 합 8등급
전북대	학생부교과 일반학생	25	학생부교과90+비교과10	국, 수(미/기), 영, 과(1) 중 수(미/기) 포함 3개 합 7등급
	학생부교과 지역인재	5		
제주대	학생부교과 일반학생	9	학생부교과100	국, 수(미/기), 영, 과(절사) 중 수학 포함 3개 합 7등급
	학생부교과 지역인재	8		
충남대	학생부교과 일반전형	19	학생부교과100	수(미/기), 영, 과 영역 합 6등급
	학생부교과 지역인재	8		
충북대	학생부교과	9	학생부교과100	국, 수(미/기), 영, 과 중 3개 합 7등급
	학생부교과 지역인재	5		국, 수(미/기), 영, 과 중 3개 합 8등급
합계		198		

(2) 학생부위주(종합)전형

- 학생부위주(종합)전형 모집인원은 91명이지만 정원 내에서 모집하는 고른기회전형 5명이 있어 일반전형은 86명입니다. 이중 40명이 서울대(27명)와 건국대(13명)입니다. 따라서 지방국립대의 학생부위주(종합)전형 모집 인원은 많지 않습니다. 전남대가 12명, 경북대 9명입니다. 그 외의 대학은 모집인원이 적어 지원하기가 쉽지 않습니다.
- 학생부위주(종합)전형은 건국대 KU자기추천, 서울대 일반전형 등 다수의 전형에서 수능 최저학력기준을 적용하지 않습니다. 수능 최저학력기준의 적용여부가 지원 여부의 중요한 변수가 될 수 있습니다.

대학	전형명	모집 인원	전형방법	수능 최저학력기준
건국대	KU자기추천	13	1단계(3배수): 서류평가100 2단계: 1단계70 + 면접30	-
경북대	학생부종합 일반학생	9	서류평가100	국, 수(미/기), 영, 과(1) 중 3개 합 5등급
	학생부종합 국가보훈	1		-
	농어촌학생	1		국, 수(미/기), 영, 과(1) 중 3개 합 6등급
	기초생활 수급자	1		
경상대	학생부종합 일반전형	5	1단계(3배수): 서류평가100 2단계: 1단계80 + 면접20	-
	기초생활 수급자	2		
서울대	지역균형	7	서류평가70 + 면접30	국, 수(미/기), 영, 과 중 3개 각 2등급
	일반전형	20	1단계(2배수): 서류100 2단계: 1단계50 + 구술·면접50	-
전남대	학생부종합 고교생활우수자	12	1단계(6배수): 서류평가100 2단계: 1단계70 + 면접30	국, 수(미/기), 영, 과(1) 4개 합 7등급
전북대	큰사람	2	1단계(4배수): 서류100 2단계: 1단계70 + 면접30	국, 수(미/기), 영, 과(1) 중 수(미/기) 포함 3개 합 8등급
제주대	학생부종합 일반학생	2	1단계(3배수): 서류평가100 2단계: 1단계70 + 면접30	-
충남대	PRISM인재	6	1단계: (2~3배수) 서류100 2단계: 1단계66.7 + 면접33.3	수(미/기), 영, 과 합 7등급
충북대	학생부종합 I	7	서류평가100	-
	학생부종합 II	4		국, 수(미/기), 영, 과 중 3개 합 5등급
합계		91		

(3) 논술전형

- 논술전형을 실시하는 대학은 건국대와 경북대뿐이며 모집인원도 많지 않고 경쟁률이 매우 높습니다. 수능 최저 학력기준을 적용하므로 실질경쟁률은 낮아지지만 수의대는 우수한 학생들이 지원하여 수능 최저학력기준을 통과하는 비율이 높은 편입니다. 2020학년도 논술전형에서 지원자 대비 수능 최저학력기준 통과 비율은 건국대 60.4%, 경북대 52.5%였습니다.

대학	전형명	모집인원 (명)	전형방법	수능 최저학력기준
건국대	KU논술우수자	9	논술100	국, 수(미/기), 영, 과(1) 중 3개 합 4등급
경북대	논술전형(AAT)	9	학생부30 + 논술(AAT) 70	국, 수(미/기), 영, 과(절사) 중 3개 합 5등급

(4) 지역인재 전형

- 지역인재 전형은 건국대와 서울대를 제외한 8개 대학에서 모두 실시합니다. 경상대는 학생부위주(교과)전형과 학생부위주(종합)전형 모두 실시하며 다른 대학은 모두 학생부위주(교과)전형으로 실시합니다. 경상대 학생부위주(종합)전형을 제외한 모든 전형에 수능 최저학력기준을 적용합니다.
- 경상대 학생부교과 지역인재 전형은 22명을 모집하여 수의대 전형 중 가장 많은 학생을 선발하는 전형입니다.

대학	유형	전형명	모집 인원	전형방법	수능 최저학력기준
강원대	교과	학생부교과 지역인재	7	학생부100	국, 수(미/기), 과1, 과2 중 수(미/기) 포함 3개 합 8등급, 영어 2등급
경북대	교과	학생부교과 지역인재	12	학생부교과100	국, 수(미/기), 영, 과(1) 중 3개 합 5등급
경상대	교과	학생부교과 지역인재	22	학생부교과100	국, 수(미/기), 영, 과(1) 중 수(미/기) 포함 3개 합 6등급
	종합	학생부종합 지역인재	3	1단계(3배수): 서류평가100 2단계: 1단계80 + 면접20	-
전남대	교과	학생부교과 지역인재	12	학생부교과100	국, 수(미/기), 영, 과(1) 중 3개 합 7등급
전북대	교과	학생부교과 지역인재	5	학생부교과90 + 비교과10	국, 수(미/기), 영, 과(1) 중 수(미/기) 포함 3개 합 7등급
제주대	교과	학생부교과 지역인재	8	학생부교과100	국, 수(미/기), 영, 과(절사) 중 수(미/기) 포함 3개 합 7등급
충남대	교과	학생부교과 지역인재	8	학생부교과100	수(미/기), 영, 과 합 6등급
충북대	교과	학생부교과 지역인재	5	학생부교과100	국, 수(미/기), 영, 과 중 3개 합 8등급
합계			82		

(5) 고른기회전형

대학	유형	전형명	모집인원 (명)	전형방법	수능 최저학력기준
건국대	종합	기초생활 및 차상위	1	학생부교과30 + 서류평가70	-
		농어촌	6		

대학	유형	전형명	모집인원 (명)	전형방법	수능 최저학력기준
경북대	종합	학생부종합 국가보훈 (정원 내)	1	서류평가100	-
		농어촌학생 (정원 내)	1		국, 수(미/기), 영, 과(1) 중 3개 합 6등급
		기초생활 수급자 (정원 내)	1		
경상대	종합	기초생활 수급자 (정원 내)	2	서류평가100	-
		농어촌	4		
서울대	종합	기화균형 I 저소득	2	1단계(2배수): 서류평가100 2단계: 1단계70 + 면접30	-
		기화균형 I 농어촌	4		
전남대	교과	사회적 배려대상자 (정원 내)	2	학생부교과100	국, 수(미/기), 영, 과(1) 중 4개 합 8등급
		농어촌	1		-
제주대	종합	농어촌	1	서류평가100	-
충남대	종합	농어촌	2	1단계(3배수): 서류100 2단계: 1단계66.7 + 면접33.3	-
		저소득층	1		
		특수교육	1		
충북대	종합	농어촌	1	서류평가100	-
합계			31		

다) 정시모집

(1) 수능위주(일반전형)

- 정시 모집하는 수의대 인원은 190명입니다. 강원대와 충남대는 일반전형과 지역인재 전형을 동시에 실시하여 일반전형으로 모집하는 인원은 183명이다. 건국대가 가군에서 43명을 모집하여 모집규모가 가장 큼니다. 서울대는 2020학년도까지 수시로만 선발했으나 2021학년도 정시에 6명 모집하였으며 2022학년도에는 정시에 13명을 모집합니다. 나군으로 이동하여 건국대가 가군 서울대가 나군에서 선발하여 수의대 진학을 희망하는 학생들은 지원 기회가 늘어났습니다. 정시모집인원이 경상대(5명)를 제외하고 10명 이상 선발하여 비교적 모집인원이 많은 편입니다.

모집군	대학	전형명	모집인원	전형방법	수능 활용지표	수능 영역별 반영 비율	비고
가	강원대	일반	12	수능100	백	국 20 + 수 30 + 영 20 + 과 30	미/기 10% 가산
	건국대	일반	43	수능100	표+백	국 20 + 수(미/기) 30 + 영 15 + 과 30 + 한국사 5	-
	경북대	일반학생	15	수능100	표+백	국 25 + 수(미/기) 37.5 + 영 12.5 + 과 25	-
	경상대	일반	5	수능100	표	국 25 + 수 30 + 영 20 + 과 25	미/기 10% 가산
	충남대	일반	17	수능100	표+백	국 25 + 수(미/기) 45 + 과 30	영어 감산
	충북대	일반	21	수능100	표	국 20 + 수(미/기) 30 + 영 20 + 과 30	-
나	서울대	일반	13	수능100	표+백	국 33.3 + 수(미/기) 40 + 과 26.7	영어 감산
	전남대	일반	18	수능100	표	국 30 + 수(미/기) 40 + 과 30	영어 가산
	전북대	일반학생	18	수능100	표+백	국 30 + 수(미/기) 40 + 과 30	영어 가산
다	제주대	일반	21	수능100	백	국 20 + 수(미/기) 30 + 영 20 + 과 30	-
합계			183				

(2) 지역인재 전형

- 정시에 지역인재전형을 실시하는 대학은 강원대와 충남대 2개 학교입니다. 모집인원은 각각 3명, 4명으로 많지 않습니다.

모집군	대학	전형명	모집 인원	전형방법	수능 활용지표	수능 영역별 반영 비율	비고
가	강원대	지역	3	수능100	백	국 20 + 수 30 + 영 20 + 과 30	미/기 10% 가산
	충남대	지역인재	4	수능100	표+백	국 25 + 수(미/기) 45 + 과 30	영어 감산
합계			7				

나. 약학계열 대입준비

1) 2022학년도 약학계열전형의 이해

가) 약학계열전형 현황

- 전국의 37개 약학대학은 2+4 체제로 학생들을 선발해 왔으나 2022학년도부터 34개 대학이 6년 학부제로 전환이 확정되어 학생을 모집합니다. 3개 대학은 추후 학부모집으로 전환할 예정입니다. 강원대(50명)는 교육부 인가를 기다리는 중이며 목포대(30명)는 2022학년도부터 학부전환이 확정되었지만 수시와 정시 모집인원이 결정되지 않아 4월 말 수시요강 발표 시 확정될 예정입니다. 2022학년도 약대 모집인원은 목포대 30명을 포함하여 정원 내 기준 1,583명이며 추후 전환할 3개 대학의 모집인원은 170명으로 약대 전체모집인원은 1,753명입니다. 2022학년도에 모집하는 약대 1,583명은 서울대 자연계열 인원이 1,700여명임을 감안하면 자연계열 판도에 큰 영향을 미칠 것으로 보입니다.
- 서울대 약대(63명)를 비롯하여 중앙대 약대(120명), 이화여대 약대(120명)는 모집 규모면에서도 자연계 최상위에 영향을 미칠 것이며 경희대(40명), 성균관대(65명), 숙명여대(65명) 등 서울의 약대는 연세대, 고려대 자연계열 모집단위를 상회할 것으로 보입니다. 연세대(송도)(30명)와 고려대(세종)(30명)도 모집하며 지방대학의 약대는 서울의 상위권 대학 자연계열과 선택의 문제로 저울질 할 것으로 보입니다.
- 수시는 지원횟수가 6회로 비교적 많고 합격자의 스펙트럼이 넓기 때문에 약대가 미치는 영향이 두드러지게 나타나지는 않을 것으로 보이지만 정시는 변수요인이 수능 밖에 없고 가군과 나군에서 대학을 선택해야하기 때문에 어느 정도 선에서 합격선이 결정될지 판단하기가 매우 어려울 것으로 보입니다.

☞ 2022학년도 전국학년도 약대 현황과 모집인원 (정원 내)

[단위:명]

지역	2022학년도 학부전환 대학		약학전문대학원	
	대학(정원)	소계	대학(정원)	소계
서울	경희대(40), 덕성여대(80), 동덕여대(40), 삼육대(30), 서울대(63), 성균관대(65), 숙명여대(80), 이화여대(120), 중앙대(120)	638		
경기	가톨릭대(30), 동국대(일산)(30), 아주대(30), 차의과대(30), 한양대(ERICA)(30)	150	-	-
인천	가천대(메디컬)(30), 연세대(송도)(30)	60	-	-
강원	-		강원대(50)	50
대전·세종·충남	고려대(세종)(30), 단국대(천안)(30),	60	충남대(50)	50
충북	충북대(50)	50	-	-

지역	2022학년도 학부전환 대학		약학전문대학원	
	대학(정원)	소계	대학(정원)	소계
대구·경북	경북대(30), 계명대(30), 대구가톨릭대(50), 영남대(70),	180	-	-
부산·경남	경상대(30), 경성대(50), 인제대(30)	110	부산대(70)	70
광주·전남	목포대(30), 순천대(30), 전남대(60), 조선대(75)	195		
전북	우석대(40), 원광대(40), 전북대(30)	110	-	-
제주	제주대(30)	30	-	-
합계		1,583		170

2) 수시·정시 전형유형별 모집인원 현황

- 2022학년도 약대 모집인원은 1,583명입니다. 이중 목포대 모집인원 30명은 수시, 정시 모집인원이 확정 발표되지 않았으므로 30명을 제외한 1,553명 중 수시모집인원은 841명(51.15%)이며 정시가 712명(45.85%)입니다. 의대, 치의대 수시, 정시비율과 비교할 때 정시비율이 약간 높다고 할 수 있습니다. 학생부위주(교과)전형이 411명, 학생부위주(종합)전형이 376명이며 논술전형도 6개 대학에서 54명 모집합니다.

[단위: 명]

지역	대학	모집인원	수시모집				정시모집			
			학생부 교과	학생부 종합	논술	수시 합계	가군	나군	다군	정시 합계
서울	경희대	40	-	20	8	28	12	-	-	12
	덕성여대	80	15	25	-	40	40	-	-	40
	동덕여대	40	24	-	-	24	-	16	-	16
	삼육대	30	12	6	-	18	-	-	12	12
	서울대	63	-	44	-	44	-	19	-	19
	성균관대	65	-	30	5	35	30	-	-	30
	숙명여대	80	-	15	-	15	-	65	-	65
	이화여대 (미래산업약학)	30	-	10	-	10	-	20	-	20
	이화여대 (약학)	90	-	20	-	20	-	70	-	70
	중앙대	120	5	25	20	50	70	-	-	70
인천	가천대 (메디컬)	30	3	12	-	15	15	-	-	15
	연세대(송도)	30	6	7	5	18	12	-	-	12
경기	가톨릭대	30	5	13	-	18	12	-	-	12
	동국대(일산)	30	3	9	6	18	12	-	-	12
	아주대	30	-	15	-	15	-	-	15	15
	차의과대	30	5	13	-	18	-	12	-	12
	한양대 (ERICA)	30	5	9	-	14	-	16	-	16
세종	고려대(세종)	30	11	-	10	21	-	9	-	9
충남	단국대(천안)	30	-	8	-	8	22	-	-	22
충북	충북대(약학)	25	8	7	-	15	10	-	-	10
	충북대(제약)	25	8	7	-	15	10	-	-	10
대구	경북대	30	10	15	-	25	5	-	-	5
	계명대(약학)	15	10	-	-	10	-	-	5	5

지역	대학	모집 인원	수시모집				정시모집			
			학생부 교과	학생부 종합	논술	수시 합계	가군	나군	다군	정시 합계
경북	계명대(제약)	15	10	-	-	10	5	-	-	5
	대구가톨릭대	50	25	5	-	30	-	20	-	20
	영남대	70	42	-	-	42	-	28	-	28
부산	경성대	50	30	-	-	30	20	-	-	20
경남	경상대	30	11	7	-	18	12	-	-	12
	인제대	30	18	-	-	18	12	-	-	12
광주	전남대	60	31	6	-	37	-	23	-	23
	조선대	75	38	13	-	51	24	-	-	24
전남	순천대	30	9	3	-	12	-	-	18	18
전북	우석대	40	28	-	-	28	-	12	-	12
	원광대	40	-	30	-	30	-	10	-	10
	전북대	30	19	2	-	21	-	9	-	9
제주	제주대	30	20	-	-	20	-	-	10	10
합계		1,553	411	376	54	841	323	329	60	712

※ 목포대 모집인원은 30명이며 수시 및 정시 인원은 4월 말 발표예정, 강원대(50명)는 교육부 인가를 기다리는 중

3) 수시모집

가) 학생부위주(교과)전형

- 수시모집 중 학생부위주(교과)전형은 25개 대학에서 411명을 모집하여 가장 많은 학생을 선발합니다. 일반전형으로 248명, 지역인재전형으로 163명 모집합니다.
- 학생부위주(교과)전형은 대부분 수능 최저학력기준을 적용합니다. 수능 최저학력기준을 적용하지 않는 대학은 동국대(일산) 학교장추천인재전형과 연세대(송도) 학생부교과 추천형 2개 뿐입니다.
- 학생부위주(교과) 일반전형을 실시하는 24개 대학은 다음과 같다.

지역	대학	전형명	모집 인원	전형방법	수능 최저학력기준
서울	덕성여대	학생부100	15	학생부교과100	국, 수(미/기), 영, 과 중 수(미/기) 포함 3개 합 6등급(각 영역 3 등급 이내)
	동덕여대	학생부 교과우수자	24	학생부교과100	국, 수(미/기), 과 중 2개 합 4등급
	삼육대	일반	4	1단계(5배수):학생부100 2단계: 1단계60+면접40	국, 수, 영, 탐(1) 중 3개 합 5등급
	삼육대	학생부 교과우수자	8	학생부교과100	국, 수, 영, 탐(1) 중 3개 합 5등급
	중앙대	학생부교과 지역균형	5	학생부교과70+비교과30	국, 수(미/기), 영, 과(1) 4개 합 5등급
인천	가천대(메디컬)	학생부교과 지역균형	3	학생부교과60+면접40	국, 수(미/기), 영, 과(절사) 중 3개 합 5등급
	연세대(송도)	학생부교과 추천형	6	1단계(5배수):학생부교과100 2단계: 1단계60+면접40	-
경기	가톨릭대	지역균형전형	5	학생부교과100	국, 수(미/기), 영, 과(절사) 중 3개 합 5등급
	동국대(일산)	학교장 추천인재	3	학생부교과60+서류종합평가 40	-
	차의과대	CHA 학교장추천	5	학생부교과100	국, 수(미/기), 사/과 3개 합 6 등급
	한양대(ERICA)	학생부교과 지역균형	5	학생부교과100	국, 수(미/기), 영, 과(1) 중 3개 합 5등급

지역	대학	전형명	모집인원	전형방법	수능 최저학력기준
세종	고려대 (세종)	학생부교과	6	1단계(5배수):학생부교과100 2단계: 서류평가80+면접20	국, 수, 영, 과 중 3개 합 5등급
충북	충북대 (약학과)	학생부교과	4	학생부교과100	국, 수(미/기), 영, 과 중 수(미/기) 포함 3개 합 7등급
	충북대 (제약학과)	학생부교과	4	학생부교과100	국, 수(미/기), 영, 과 중 수(미/기) 포함 3개 합 7등급
대구	경북대	학생부교과 일반학생	10	학생부교과100	국, 수(미/기), 영, 과(1) 3개 합 5등급
	계명대 (약학과)	학생부교과 일반전형	4	학생부교과100	국, 수(미/기), 영, 과(1) 중 3개 합 5등급
	계명대 (제약학과)	학생부교과 일반전형	4	학생부교과100	국, 수(미/기), 영, 과(1) 중 3개 합 5등급
경북	대구 가톨릭대	DCU 자기추천	5	1단계(7배수):학생부교과100 2단계: 1단계80+면접20	국, 수(미/기), 영, 과(1) 중 3개 합 5등급
경북	영남대	학생부교과 일반학생	17	학생부교과100	국, 수(미/기), 영, 과(1) 합 6등급
부산	경성대	일반계고 교과	15	학생부교과100	국, 수(미/기), 영, 과(절사) 중 3개 합 5등급
경남	경상대	학생부교과 일반전형	6	학생부교과100	국, 수(미/기), 영, 과(1) 중 수(미/기) 포함 3개 합 6등급(지구과학 제외)
경남	인제대	학생부교과 약학	9	1단계(5배수):학생부교과100 2단계: 1단계80+면접20	국, 수(미/기), 영, 과(1) 4개 합 7등급
광주	전남대	학생부교과 일반전형	13	학생부교과100	국, 수(미/기), 영, 과(1) 중 3개 합 6등급
	조선대	학생부교과 일반전형	38	학생부교과90+출결10	국, 수(미/기), 영, 과(1) 중 3개 합 6등급
전북	우석대	학생부교과 일반학생	16	학생부교과90+출결10	국, 수(미/기), 영, 과 중 수(미/기) 포함 3개 합 6등급
	전북대	일반학생	4	학생부100	국, 수(미/기), 영, 과 중 수(미/기) 포함 3개 합 6등급
제주	제주대	학생부교과 일반학생	10	학생부교과100	국, 수(미/기), 영, 과(절사) 수(미/기) 포함 3개 합 7등급
합계			248		

나) 학생부위주(종합)전형

- 학생부위주(종합)전형은 33개 약대 중 25개 대학에서 실시합니다. 모집인원은 376명이며 일반전형 327명, 지역인재 전형 48명, 기회균형전형(정원 내)이 1명입니다.
- 수능 최저학력기준을 적용하는 대학은 16개 대학 171명이며 수능 최저학력기준을 적용하지 않는 대학은 8개 대학, 9개 전형에서 156명이다. 학생부위주(교과)전형과 달리 수능 최저학력기준을 적용하지 않는 대학도 상당수 있습니다. 수능 최저학력기준 적용 여부는 개인의 학업역량에 따른 유·불 리가 있으므로 지원 시 고려 요소 중 하나입니다.
- 단계별 전형을 실시하는 대학은 17개 대학이다. 단계별 전형은 1단계 서류평가를 통과하면 면접 응시비율이 학교별로 차이가 있지만 미응시자가 발생하고 수능 최저학력기준을 통과하는 비율까지 고려하면 합격가능성이 매우 높아진다. 또 면접은 충분한 시간을 가지고 대비하는 것이 바람직합니다.
- 모집인원이 많은 전형을 살펴보면, 서울대 일반전형이 32명으로 가장 많으며 성균관대 학과모집이 30명, 덕성여대 덕성인재전형 I 이 25명 모집한다. 20명 모집하는 전형은 경희대 네오르네상스전형, 이화여대 미래인재전형이 있습니다.
- 학생부위주(종합) 일반전형을 실시하는 23개 대학은 다음과 같습니다.

지역	대학	전형명	모집 인원	전형방법	수능 최저학력기준
서울	경희대	네오르네상스전형	20	1단계(4배수 내외): 서류평가100 2단계: 1단계70 + 면접30	국, 수(미/기), 영, 과(1) 중 2개 합 5등급
	덕성여대	덕성인재 I	25	서류평가100	-
	삼육대	재림교회 목회자추천	6	1단계(5배수): 서류평가100 2단계: 1단계60 + 면접40	국, 수, 영, 탐(1) 중 3개 합 5등급
	서울대	지역균형	12	서류평가70 + 면접30	국, 수(미/기), 영, 과 중 3개 각 2등급
	서울대	일반전형	32	1단계(2배수): 서류100 2단계: 1단계50 + 구술·면접50	-
	성균관대	학생부종합 학과모집	30	서류100	-
	숙명여대	숙명인재 II (면접형)	15	1단계(4배수): 서류평가100 2단계: 1단계60 + 면접40	-
	이화여대 (약학)	미래 인재전형	20	서류100	국, 수(미/기), 영, 과(1) 4개 합 5등급
	이화여대 (미래산업약학)	미래 인재전형	10	서류100	국, 수, 영, 사/과(1) 4개 합 5등급
	중앙대	다빈치형 인재	10	1단계(3.5배수): 서류평가100 2단계: 1단계70 + 면접30	-
	중앙대	탐구형 인재	15	서류평가100	-
인천	가천대 (메디컬)	가천의약학	12	1단계(4배수): 서류100 2단계: 1단계50 + 면접50	국, 수(미/기), 영, 과(절사) 중 3개 합 5등급
	연세대 (송도)	학생부종합 활동우수형	6	1단계: (일정배수) 서류평가100 2단계: 1단계60 + 면접40	국, 수(미/기), 과 중 국 또는 수(미/기) 포 함 2개 1등급, 영 3등급
경기	가톨릭대	학교장추천	13	1단계(4배수): 서류종합평가100 2단계: 서류평가70 + 면접30	국, 수(미/기), 영, 과(1) 중 3개 합 5등급
	동국대 (일산)	DO Dream	9	1단계(3배수): 서류종합평가100 2단계: 1단계70 + 면접30	-
	아주대	아주ACE	15	1단계(3배수): 서류평가100 2단계: 1단계70 + 면접30	국, 수(미/기), 영, 과 합 7등급
	차의과대	CHA 학생부종합	13	1단계(3배수): 서류평가100 2단계: 1단계70 + 면접30	국, 수(미/기), 사/과 3개 합 5등급
	한양대 (ERICA)	학생부종합 일반	9	학생부종합평가 100	-
충남	단국대 (천안)	DKU인재	8	학생부(교과 + 비교과) 100	국, 수(미/기), 영, 과 중 수(미/기) 포함 3개 합 6등급
충북	충북대 (약학과)	학생부종합 I	4	서류평가100	-
	충북대 (약학과)	학생부종합 II	3	서류평가100	국, 수(미/기), 영, 과 중 수(미/기) 포함 3개 합 8등급
	충북대 (제약학과)	학생부종합 I	4	서류평가100	-
	충북대 (제약학과)	학생부종합 II	3	서류평가100	국, 수(미/기), 영, 과 중 수(미/기) 포함 3개 합 8등급
경북	대구 가톨릭대	DCU인재	5	1단계(7배수): 학생부종합평가 100 2단계: 1단계80 + 면접20	국, 수(미/기), 영, 과(1) 중 3개 합 5등급
경남	경상대	학생부종합 일반전형	3	1단계(3배수): 서류평가100 2단계: 서류평가80 + 면접20	-
광주	전남대	고교생활 우수자	6	1단계(6배수): 서류평가100 2단계: 1단계70 + 면접30	국, 수(미/기), 영, 과(1) 중 3개 합 7등급
전남	순천대	학생부종합 일반학생	3	1단계(3~5배수): 학생부종합평가 100 2단계: 1단계70 + 면접30	수(미/기), 과, 국 또는 영 3개 합 6등급

지역	대학	전형명	모집 인원	전형방법	수능 최저학력기준
전북	원광대	서류면접전형	14	1단계(5배수): 서류평가100 2단계: 1단계70 + 면접30	국, 수(미/기), 영, 과 중 수(미/기) 포함 3개 합 7등급
	전북대	큰사람전형	2	1단계(4배수): 서류100 2단계: 1단계70 + 면접30	국, 수(미/기), 영, 과 중 수(미/기) 포함 3개 합 7등급
합계			312		

다) 논술전형

- 약대에서 논술전형을 실시하는 대학은 6개 대학이며 모집인원은 54명이다. 중앙대가 20명을 모집하여 모집규모가 큰 편이며 고려대(세종)도 10명을 모집한다.
- 연세대(송도)는 학생부 반영 없이 논술 100%이며 수능 최저학력기준도 적용하지 않는다.

대학	전형명	모집 인원	전형방법	수능 최저학력기준
경희대	논술우수자	8	학생부30 + 논술70	국, 수(미/기), 영, 과(1) 중 2개 합 5등급
고려대(세종)	논술	10	학생부30 + 논술70	국, 수, 영, 과 중 3개 합 5등급
동국대(일산)	논술	6	학생부30 + 논술70	국, 수(미/기), 영, 과(1) 중 3개 합 4등급, 수(미/기) 또는 과(1) 포함
성균관대	논술우수자	5	학생부40 + 논술60	수(미/기), 과(1) 합 3등급, 영어 2등급
연세대(송도)	논술	5	논술100	-
중앙대	논술전형	20	학생부40 + 논술60	국, 수(미/기), 영, 과 4개 합 5등급

㉠ 대학별 논술 유형

논술유형	대학
수리논술	경희대, 동국대(일산), 고려대(세종)
수리논술 + 과학선택[물리학, 화학, 생명과학 중 택 1]	연세대(송도), 성균관대, 중앙대

라) 지역인재 전형

- 지역인재 전형은 16개 대학에서 실시하며 모집인원은 211명입니다. 학생부위주(교과)전형으로 13개 대학에서 163명, 학생부위주(종합)전형으로 4개 대학에서 48명 모집합니다. 경상대는 학생부위주(교과)전형과 학생부위주(종합)전형에서 모두 지역인재전형을 실시합니다.
- 경상대 학생부위주(종합) 지역인재전형을 제외한 모든 전형에서 수능 최저학력기준을 적용하므로 수능에 대한 대비도 철저히 해야 합니다.
- 지역인재 전형을 대학 별로 정리하면 다음과 같습니다.

대학	유형	전형명	모집 인원	전형방법	수능 최저학력기준
경북대	종합	학생부종합 지역인재	15	1단계(5배수): 서류평가100 2단계: 서류평가70 + 면접30	국, 수(미/기), 영, 과(1) 3개 합 5등급
경상대	교과	학생부교과 지역인재	5	학생부교과100	국, 수(미/기), 영, 과(1) 중 수(미/기) 포함 3개 합 6등급 (지구과학 제외)

대학	유형	전형명	모집 인원	전형방법	수능 최저학력기준
경상대	종합	학생부종합 지역인재	4	서류평가100	-
경성대	교과	학생부교과 지역인재	15	학생부교과100	국, 수(미/기), 영, 과(절사) 3개 합 5등급
계명대 (약학과)	교과	학생부교과 지역인재	6	학생부교과100	국, 수(미/기), 영, 과(1) 중 3개 합 5등급
계명대 (제약학과)	교과	학생부교과 지역인재	6	학생부교과100	국, 수(미/기), 영, 과(1) 중 3개 합 5등급
고려대 (세종)	교과	학생부교과 지역인재	5	학생부교과100	국, 수, 영, 과 중 3개 합 5등급
대구 가톨릭대	교과	지역교과 우수자	20	1단계(7배수):학생부교과100 2단계: 1단계80+면접20	국, 수(미/기), 영, 과(1) 중 3개 합 5등급
순천대	교과	학생부교과 지역인재	9	학생부교과90+출결10	수(미/기), 과, 국 또는 영 3개 합 6등급
영남대	교과	학생부교과 지역인재	25	학생부교과100	국, 수(미/기), 영, 과(1) 합 6등급
우석대	교과	학생부교과 지역인재	12	1단계(4배수): 학생부교과 83.3 + 출결16.67 2단계: 1단계60+면접40	국, 수(미/기), 영, 과 중 수(미/기) 포함 3개 합 6등급
원광대	종합	지역인재 (학생부종합_전북)	11	1단계(5배수): 서류평가100 2단계: 1단계70+면접30	국, 수(미/기), 영, 과(1) 중 수(미/기) 포함 3개 합 7등급
원광대	종합	지역인재 (학생부종합_광주전남)	5	1단계(5배수): 서류평가100 2단계: 1단계70+면접30	국, 수(미/기), 영, 과(1) 중 수(미/기) 포함 3개 합 7등급
인제대	교과	학생부교과 지역인재	9	1단계(5배수):학생부교과100 2단계: 1단계80+면접20	국, 수(미/기), 영, 과(1) 4개 합 7등급
전남대	교과	학생부교과 지역인재	18	학생부교과100	국, 수(미/기), 영, 과(1) 중 3개 합 7등급
전북대	교과	학생부교과 지역인재	15	학생부100	국, 수(미/기), 영, 과 중 수(미/기) 포함 3개 합 7등급
제주대	교과	학생부교과 지역인재	10	학생부교과100	국, 수(미/기), 영, 과(절사) 수(미/기) 포함 3개 합 7등급
조선대	종합	학생부종합 지역인재	13	서류평가100	국, 수(미/기), 영, 과(1) 중 3개 합 6등급
충북대 (약학과)	교과	학생부교과 지역인재	4	학생부교과100	국, 수(미/기), 영, 과 중 수(미/기) 포함 3개 합 8등급
충북대 (제약학과)	교과	학생부교과 지역인재	4	학생부교과100	국, 수(미/기), 영, 과 중 수(미/기) 포함 3개 합 8등급
합계			211		

마) 수시 고른기회전형

- 수시 고른기회전형은 학생부위주(교과) 52명, 학생부위주(종합) 69명, 전체 모집인원은 121명입니다. 연세대(송도) 기화균형 I 전형 1명은 정원 내 전형이며 120명은 모두 정원 외 전형이다.
- 농어촌특별전형이 40명으로 가장 많고 기초생활수급자 및 저소득관련전형이 34명이며 기타 여러 가지 전형이 있으므로 자격요건을 확인한 후 대비하는 것이 바람직합니다.
- 약학계열은 학업역량이 우수한 학생들이 지원하므로 수능에 대한 대비도 충실히 해야 합니다. 기화균형선발전형 121명 중 72명은 수능 최저학력기준을 적용하고 49명은 수능최저학력기준을 적용하지 않습니다. 수능에 대한 경쟁력이 있으면 훨씬 더 많은 선택의 기회가 주어집니다.

대학	유형	전형명	모집 인원	전형방법	수능 최저학력기준
가천대 (메디컬)	종합	농어촌	2	1단계(4배수): 서류100 2단계: 1단계50 + 면접50	국, 수(미/기), 영, 과(절사) 중 3개 합 5등급
		기회균형	3		
경북대	종합	기초생활	3	서류평가100	국, 수(미/기), 영, 과(1) 중 3개 합 6등급
경상대	종합	농어촌	2	서류평가100	-
		기초생활	3		
경성대	교과	농어촌	1	학생부교과100	국, 수(미/기), 영, 과(절사) 중 3개 합 5등급
		저소득층	4		
고려대 (세종)	교과	농어촌	3	학생부교과100	국, 수, 영, 과 중 3개 합 5등급
단국대 (천안)	종합	기회균형	3	서류평가100	국, 수(미/기), 영, 과 중 수(미/기) 포함 3개 합 6등급
대구 가톨릭대	교과	농어촌	5	학생부교과100	국, 수(미/기), 영, 과(1) 중 3개 합 6등급
		기회균형	4		
덕성여대	종합	기초생활	6	서류평가100	-
삼육대	종합	기회균형	3	1단계(4배수): 서류평가100 2단계: 1단계60 + 면접40	국, 수, 영, 탐(1) 중 3개 합 5등급
		특수교육 대상자	2		
서울대	종합	저소득층	2	1단계(2배수): 서류평가100 2단계: 1단계70 + 면접30	-
		농어촌	2		
성균관대	종합	학생부종합 이웃사랑	5	서류100	-
순천대	종합	농어촌	1	학생부교과90 + 출결10	수(미/기), 과, 국 또는 영 3개 합 8등급
		기초생활	1	1단계(3~5배수): 학생부종합평가100 2단계: 1단계70 + 면접30	
연세대 (송도)	종합	기회균형 (정원 내)	1	1단계(일정배수): 서류평가100 2단계: 1단계60+면접40	-
		한마음	3		
		농어촌	2		
영남대	교과	농어촌	5	학생부교과100	국, 수(미/기), 영, 과(1) 합 8등급
		고른기회	5		
우석대	교과	기회균형	2	학생부교과90 + 출결10	국, 수(미/기), 영, 과 중 수(미/기) 포함 3개 합 6등급
		농어촌	2		
		특수교육	2		
원광대	종합	기회균형	3	1단계(5배수): 서류평가100 2단계: 1단계70 + 면접30	-
		농어촌	2		
인제대	교과	농어촌	4	1단계(5배수): 학생부교과100 2단계: 1단계80+면접20	-
전남대	교과	농어촌	1	학생부교과100	-
		기초생활	4	학생부교과100	국, 수(미/기), 영, 과(1) 중 3개 합 8등급
전북대	종합	기회균형	3	1단계(4배수): 서류평가100 2단계: 1단계70 + 면접30	-
제주대	교과	고른기회	2	학생부교과100	국, 수(미/기), 영, 과(절사) 중 수(미/기) 포함 3개 합 7등급
	종합	농어촌	1	서류평가100	-
조선대	교과	기초생활	6	학생부교과90 + 출결10	국, 수(미/기), 영, 과(1) 중 3개 합 6등급
중앙대	종합	기초생활	5	서류평가100	-
차 의과학대	종합	농어촌	3	서류평가100	국, 수(미/기), 사/과 중 3개 합 6등급
		기회균등	6	1단계(3배수): 서류평가100 2단계: 1단계70 + 면접30	국, 수(미/기), 사/과 3개 합 5등급

대학	유형	전형명	모집 인원	전형방법	수능 최저학력기준
충북대 (약학과)	종합	농어촌	1	서류평가100	-
충북대 (제약학과)	종합	농어촌	1	서류평가100	-
한양대 (ERICA)	교과	농어촌	2	학생부교과100	-
합계			121		

4) 정시모집

가) 수능위주(일반전형)

- 약학계열 정시모집 인원은 712명입니다. 가군은 323명이고 나군 329명, 다군 60명 선발합니다. 다군은 모집인원이 많지 않아 가군과 나군에서 합격가능성이 높도록 지원해야 한다.
- 군별지원전략을 적절하게 세우는 것이 필요하다. 중앙대는 모집인원(70명)도 많고 서울대(19명)와는 가군과 나군으로 나누어져있다. 경희대(12명)와 성균관대(30명)는 모두 가군에서 선발하며 숙명여대(65명)와 이화여대는 모두 나군에서 선발한다. 모집하는 대학이 34개로 많고 지역적 분포도 다양하므로 군별 지원전략은 다른 모집단위와 연계할 경우 매우 다양한 지원조합이 있을 수 있다.

모집 군	대학	전형명	모집 인원	전형방법	수능 활용지표	수능 영역별 반영 비율	비고
가	가천대	일반전형 I	15	수능100	백	국 25 + 수(미/기) 30 + 영 20 + 과 25	-
	가톨릭대	일반	12	수능100	표+백	국 30 + 수(미/기) 40 + 과 30	영어 가산
	경북대	일반학생	5	수능100	표+백	국 25 + 수(미/기) 37.5 + 영 12.5 + 과 25	-
	경상대	일반	6	수능100	표	국 25 + 수 30 + 영 20 + 과 25	수(미/기) 10% 가산
		지역	6				
	경성대	일반	20	수능100	표+백	국 25 + 수(미/기) 30 + 영 20 + 과 25	-
	경희대	일반	12	수능100	표+백	국 20 + 수(미/기) 35 + 영 15 + 과 25 + 한 5	-
	계명대 (제약)	일반	5	수능100	백	국 25 + 수(미/기) 25 + 영 25 + 과 25	-
	단국대 (천안)	일반학생	22	수능100	표 + 백	국 20 + 수(미/기) 40 + 영 15 + 과 25	과II 5% 가산
	덕성여대	일반	40	수능100	백	국 20 + 수(미/기) 30 + 영 25 + 과 25	-
	동국대 (일산)	일반	12	수능100	표+백	국 25 + 수(미/기) 30 + 영 20 + 과 20 + 한 5	-
	성균관대	일반	30	수능100	표+백	국 25 + 수(미/기) 40 + 과 35	영어 가산
	연세대 (송도)	일반	12	수능100	표+백	국 22.2 + 수(미/기) 33.3 + 영 11.1 + 과 33.3	-
	인제대	수능 우수자	12	수능100	표	국 25 + 수(미/기) 25 + 영 25 + 과 25	-
	조선대	일반	14	수능100	백	국 25 + 수(미/기) 35 + 영 25 + 과(1) 15	-
		지역인재	10				
	중앙대	일반	70	수능100	표+백	국 25 + 수(미/기) 40 + 과 35	영어 가산
	충북대 (약학)	일반	5	수능100	표	국 20 + 수(미/기) 30 + 영 20 + 과 30	-
		지역	5				

모집 군	대학	전형명	모집 인원	전형방법	수능 활용지표	수능 영역별 반영 비율	비고
나	충북대 (제약)	일반	5	수능100	표	국 20 + 수(미/기) 30 + 영 20 + 과 30	-
		지역	5				
	고려대 (세종)	일반	9	수능100	표+백	국 16.7 + 수 33.3 + 영 33.3 + 과 16.7	-
	대구 가톨릭대	일반	20	수능100	표	국 25 + 수(미/기) 25 + 영 25 + 과(1) 20	-
	동덕여대	수능 우수자	16	수능100	백	국 25 + 수(미/기) 30 + 영 25 + 과 20	-
	서울대	일반	19	수능100	표+백	국 33.3 + 수(미/기) 40 + 과 26.7	영어 감산
	숙명여대	일반학생	65	수능100	표+백	국 25 + 수(미/기) 35 + 영 20 + 과 20	-
	영남대	일반학생	28	수능100	백	국 25 + 수(미/기) 35 + 영 10 + 과 30	-
	우석대	일반학생	12	수능100	백	국 20 + 수 30 + 영 20 + 과 30	미/기 10% 가산
	원광대	일반	10	수능100	표	국 28.57 + 수(미/기) 28.57 + 영 14.29 + 과 28.57	-
	이화여대 (약학)	수능	70	수능100	표	국 25 + 수(미/기) 30 + 영 20 + 과 25	-
	이화여대 (미래산업약학)	수능 (인/자)	20	수능100	표	국 30 + 수 25 + 영 20 + 사/과 25	-
	전남대	일반	18	수능100	표	국 30 + 수(미/기) 40 + 과 30	영어 가산
		지역인재	5				
	전북대	일반학생	9	수능100	표+백	국 30 + 수(미/기) 40 + 과 30	영어 가산
	차 의과학대	일반전형	12	수능100	표+백	국 20 + 수(미/기) 30 + 영 20 + 과 30	-
	한양대 (ERICA)	일반	16	수능100	표+백	국 25 + 수(미/기) 30 + 영 20 + 과 25	-
다	계명대 (약학)	일반	5	수능100	백	국 25 + 수(미/기) 25 + 영 25 + 과 25	-
	삼육대	일반전형	12	수능100	백	국 25 + 수 30 + 영 25 + 사/과(1) 20	수(미/기) 5% 과탐 3% 가산
	순천대	일반학생	18	수능100	백	수(미/기)(33.3) + 과(33.3) + (국 또는 영) 33.3	-
	아주대	일반전형 3	15	1단계:(10배수) 수능100 2단계:수능 95+면접 5	표+백	국 20 + 수(미/기) 35 + 영 20 + 과 25	-
	제주대	일반학생	10	수능100	백	국 20 + 수(미/기) 30 + 영 20 + 과 30	-

나) 정시 지역인재 및 고른기회전형

- 정시에 지역인재 전형을 실시하는 대학은 경상대, 전남대, 조선대, 충북대 4개 대학이 있으며 모두 수능 100%로 선발합니다.
- 정시에 고른기회전형을 실시하는 대학은 경희대를 비롯하여 12개 대학이 있습니다.

모집 군	대학	전형명	모집 인원	전형방법	수능 활용지표	수능 영역별 반영 비율	비고
가	경상대	지역	6	수능100	표	국 25 + 수 30 + 영 20 + 과 25	수(미/기) 10% 가산
	경희대	농어촌 기초생활	2 2	수능100	표+백	국 20 + 수(미/기) 35 + 영 15 + 과 25 + 한 5	-
		농어촌	1				
	계명대 (제약)	고른기회	1	수능100	백	국 25 + 수(미/기) 25 + 영 25 + 과 25	-

모집 군	대학	전형명	모집 인원	전형방법	수능 활용지표	수능 영역별 반영 비율	비고
	동국대 (일산)	농어촌	2	수능100	표+백	국 25 + 수(미/기) 30 + 영 20 + 과 20 + 한 5	-
		기초생활	3				
	연세대 (송도)	한마음	3	수능100	표+백	국 22.2 + 수(미/기) 33.3 + 영 11.1 + 과 33.3	-
		농어촌	2				
	조선대	지역인재	10	수능100	백	국 25 + 수(미/기) 35 + 영 25 + 과(1) 15	-
	중앙대	기초생활	4	수능100	표+백	국 25 + 수(미/기) 40 + 과 35	영어 가산
	충북대 (약학)	지역	5	수능100	표	국 20 + 수(미/기) 30 + 영 20 + 과 30	-
나	충북대 (제약)	지역	5	수능100	표	국 20 + 수(미/기) 30 + 영 20 + 과 30	-
	고려대 (세종)	기회균등	3	수능100	표+백	국 16.7 + 수 33.3 + 영 33.3 + 과 16.7	-
	동덕여대	기회균등	4	수능100	백	국 25 + 수(미/기) 30 + 영 25 + 과 20	-
	서울대	저소득	2	수능100	표+백	국 33.3 + 수(미/기) 40 + 과 26.7	영어 감산
		기회균등 II	2				
	우석대	기회균형	2	수능100	백	국 20 + 수 30 + 영 20 + 과 30	수(미/기) 선택 10% 가산
		농어촌	2				
다	전남대	지역인재	5	수능100	표	국 30 + 수(미/기) 40 + 과 30	영어 가산
	한양대 (ERICA)	기회균형	3	수능100	표+백	국 25 + 수(미/기) 30 + 영 20 + 과 25	-
	계명대 (약학)	농어촌	1	수능100	백	국 25 + 수(미/기) 25 + 영 25 + 과 25	-
		고른기회	2				
	삼육대	농어촌	2	수능100	백	국 25 + 수 30 + 영 25 + 사/과(1) 20	수(미/기) 선택 5% 가산 과탐 선택 3% 가산
	아주대	농어촌	3	1단계(10배수): 수능100 2단계:수95+면접5	표+백	국 20 + 수(미/기) 35 + 영 20 + 과 25	-
		기초생활	3				

3. 초등교육계열의 전형 이해

가. 2022학년도 교대계열전형의 이해

1) 교대계열전형 현황

- 2022학년도 초등교육(학)과는 서울교대 등 10개 교육대학과 이화여대, 제주대, 한국교원대에서 정원 내 3,848명과 정원 외 319명을 모집하여 총 4,167명을 모집합니다. 정원 내 기준으로 수시에서 2,140명(55.61%), 정시에서 1,708명(44.39%)을 선발하여 정시비중이 높은 편입니다.
- 교대는 모집단위 특성상 대부분 전형에서 인·적성면접을 포함하여 다양한 형태의 면접을 실시하고 있습니다. 면접은 충실한 학교생활을 통하여 준비해야 하며 교과활동의 토론, 발표수업에 적극참여하고 교과 외 활동에서 다양한 소통과 공감을 통하여 소양을 향상시켜야 합니다. 또, 교대에 지원할 때에는 면접일이 중복될 수 있으므로 추후 발표되는 모집요강을 반드시 확인해야 합니다.
- 정시모집은 가군에서 모집하는 한국교원대 45명을 제외한 12개 대학 1,663명을 모두 나군에서 선발하여 교육대학 지원기회는 사실상 한번 뿐입니다.

☞ 모집 시기별 전형별 모집인원

[단위: 명]

지역	대학	모집 인원	수시모집				정시모집			
			교과	종합	논술	수시 합계	가군	나군	다군	정시 합계
서울	서울교대	350	50	140	-	190	-	160	-	160
	이화여대	39	9	14	-	23	-	16	-	16
경기	경인교대	601	-	342	-	342	-	259	-	259
강원	춘천교대	321	-	174	-	174	-	147	-	147
충남	공주교대	354	-	205	-	205	-	149	-	149
충북	청주교대	287	-	162	-	162	-	125	-	125
	한국교원대	111	2	64	-	66	45	-	-	45
대구	대구교대	383	-	214	-	214	-	169	-	169
부산	부산교대	356	-	201	-	201	-	155	-	155
경남	진주교대	319	-	179	-	179	-	140	-	140
광주	광주교대	326	-	208	-	208	-	118	-	118
전북	전주교대	287	-	104	-	104	-	183	-	183
제주	제주대	114	62	10	-	72	-	42	-	42
합 계		3,848	123	2,017	0	2,140	45	1,663	0	1,708

나. 수시모집

1) 일반전형

- 초등교육과 수시모집은 대부분 학생부위주(종합)전형이며 단계별 전형으로 면접을 실시합니다. 학생부위주(교과)전형은 서울교대 학교장추천(50명), 이화여대 고교추천(9명), 제주대 학생부교과 일반전형(31명)이 전부입니다. 서울교대 학교장추천전형은 교과전형이지만 단계별 전형으로 2단계에서 면접을 실시하며 이화여대 고교추천전형은 일괄합산전형으로 면접성적 20%를 반영합니다.
- 면접을 실시하지 않는 전형은 경인교대 학교장추천, 춘천교대 적·인성인재, 이화여대 미래인재와 제주대 학생부위주(교과)전형입니다. 춘천교대는 모든 전형에서 면접을 실시하지 않습니다.
- 수능 최저학력기준은 많은 대학에서 적용하지 않지만 서울교대 학교장추천, 교직인·적성우수자, 춘천교대 교직적·인성인재, 전주교대 교직적성우수자, 이화여대 미래인재, 제주대 학생부교과전형은 수능 최저학력기준을 적용합니다. 수능 최저학력기준 적용 시 서울교대 외에는 수능능력시험의 각 영역에서 선택과목간의 구분은 없습니다. 수학영역에서 미적분, 기하, 확률과 통계 구분이 없으며 사탐과 과탐도 구분하지 않습니다.
- 10개 교육대학과 3개 대학 초등교육과의 정원 내 일반전형 현황은 다음과 같습니다.

대학	전형유형	전형명	모집인원	전형방법	수능 최저학력기준
경인교대	종합	교직적성전형	247	1단계(2배수): 서류평가100 2단계: 1단계70 + 면접30	-
		학교장추천	70	서류평가100	-
공주교대	종합	교직적성인재	80	1단계(2배수): 서류100 2단계: 1단계50 + 면접50	-
광주교대	종합	교직적성우수자	100	1단계(3배수): 서류100 2단계: 1단계70 + 면접30	-
		전남교육감추천	50		-
대구교대	종합	참스승	65	1단계(3배수): 서류100 2단계: 1단계70 + 면접30	-
부산교대	종합	초등교직적성자	74	1단계(3배수): 서류100 2단계: 1단계60 + 면접40	-
서울교대	교과	학교장추천	50	1단계(2배수): 학생부교과100 2단계: 1단계90 + 면접10	국, 수, 영, 사/과 4개 합 9등급 [수(미/기), 과 선택 시 합 11등급]
	종합	교직인적성우수자	100	1단계(2배수): 서류100 2단계: 1단계50 + 면접50	국, 수, 영, 사/과 4개 합 9등급 수(미/기), 과 선택 시 합 11등급
		사향인재추천	30		-
이화여대 초등교육	교과	고교추천	9	학생부교과80 + 면접20	-
	종합	미래인재	12	서류100	국, 수, 영, 사/과 중 3개 합 6등급
전주교대	종합	교직적성우수자	40	1단계(2배수): 서류100 2단계: 1단계60 + 면접40	국, 수, 영, 사/과 4개 합 12등급
제주대 초등교육	교과	일반학생	31	학생부교과100	국, 수, 영, 사/과(절사) 중 3개 합 7등급
	종합	일반학생	10	1단계(3배수): 서류100 2단계: 1단계70 + 면접30	-
진주교대	종합	21세기 교직적성자	60	1단계(2.5배수): 서류100 2단계: 1단계70 + 면접30	-
청주교대	종합	배움나눔인재	90	1단계(3배수): 서류평가100 2단계: 1단계60 + 면접40	-
춘천교대	종합	교직적인성인재	96	서류평가100	국, 수, 영, 사/과 4개 합 12등급

대학	전형 유형	전형명	모집 인원	전형방법	수능 최저학력기준
한국교원대 초등교육	종합	학생부종합 우수자	63	1단계(3배수): 서류100 2단계: 1단계80 + 면접20	-
합계			1,277		

2) 수시 지역인재 전형

- 지역인재 전형은 서울, 경기를 제외한 모든 대학에서 실시합니다. 모집인원도 비교적 많은 편이며 공주교대, 대구교대, 부산교대, 전주교대, 진주교대는 일반전형보다 지역인재 전형의 모집인원이 더 많습니다. 지역의 우수인재를 확보하고 양성하여 향후 지역사회에 봉직하는 교사를 양성하기 위한 방안이라 할 수 있습니다.

대학	전형 유형	전형명	모집 인원	전형방법	수능 최저학력기준
광주교대	종합	광주인재	25	1단계(2배수): 서류100	-
		전남인재	25	2단계: 1단계70 + 면접30	
공주교대	종합	지역인재선발	120	1단계(2배수): 서류100 2단계: 1단계50 + 면접50	-
대구교대	종합	지역인재	127	1단계(3배수): 서류100 2단계: 1단계70 + 면접30	-
부산교대	종합	지역인재	119	1단계(3배수): 서류100 2단계: 1단계60 + 면접40	-
전주교대	종합	지역인재선발	57	1단계(2배수): 서류100 2단계: 1단계60 + 면접40	국, 수, 영, 사/과 4개 합 12등급
제주대 초등교육	교과	지역인재	31	학생부교과100	국, 수, 영, 사/과(절사) 중 3개 합 7등급
진주교대	종합	지역인재	113	1단계(2.5배수): 서류100 2단계: 1단계70 + 면접30	-
청주교대	종합	충북인재	60	1단계(3배수): 서류평가100 2단계: 1단계60 + 면접40	-
춘천교대	종합	강원교육인재	72	서류평가100	국, 수, 영, 사/과 4개 합 12등급
한국교원대 초등교육	종합	청람지역인재	2	학생부교과90 + 봉사 5 + 출석 5	국, 수, 영, 사/과 4개 합 10등급
합계			751		

3) 고른기회전형

- 고른기회 전형은 지원자격이 매우 다양합니다. 지원자격을 먼저 확인 하여야 합니다. 정원 내와 정원 외 모두 선발하고 있으며 모집인원도 10명 이상인 전형이 다수 있으며 경인교대의 3개 전형은 20명이 넘습니다.
- 수능최저학력기준은 대부분 적용하지 않으며 이화여대 초등교육, 춘천교대, 한국교원대 초등교육과 일부전형에 서 만 적용합니다.
- 대부분 단계별 전형으로 면접을 실시하지만 이화여대 초등교육, 전주교대 일부전형, 춘천교대는 면접없이 서류 평가로만 선발합니다.

대학	전형 유형	전형명	모집 인원	정원 내/외	전형방법	수능 최저학력기준
경인 교대	종합	국가보훈대상자	5	내	1단계(2배수): 서류평가100 2단계: 1단계70 + 면접30	-
		저소득층학생	20	내		
		농어촌학생	23	외		
		장애인학생	20	외		
		서해 5도 학생	3	외		
공주 교대	종합	국가보훈대상자	5	내	1단계(2배수): 서류100 2단계: 1단계50 + 면접50	-
		농어촌학생	14	외		
		기회균형선발	5	외		
		장애인등 대상자	10	외		
광주 교대	종합	국가보훈대상자	5	내	1단계(3배수): 서류100 2단계: 1단계70 + 면접30	-
		다문화가정	3	내		
		장애인등 대상자	10	외	1단계(2배수): 서류100 2단계: 1단계70 + 면접30	-
		농어촌학생	10	외		
		기초생활, 차상위	7	외		
대구 교대	종합	국가보훈대상자	8	내	1단계(3배수): 서류100 2단계: 1단계70 + 면접30	-
		기초생활, 차상위, 한부모	14	내		
		기초생활, 차상위, 한부모	6	외		
		농어촌학생	15	외		
		장애인등 대상자	14	외		
		서해 5도 학생	3	외		
부산 교대	종합	다문화가정	4	내	1단계(3배수): 서류100 2단계: 1단계60 + 면접40	-
		국가보훈대상자	4	내		
		농어촌학생	14	외		
		장애인 등 대상자	12	외		
		저소득층학생	5	외		
서울 교대	종합	다문화가정자녀	5	내	1단계(2배수): 서류100 2단계: 1단계50 + 면접50	-
		국가보훈대상자	5	내		
		농어촌학생	5	외		
		기회균형선발	19	외		
		장애인등 대상자	11	외		
이화여대 초등교육	종합	고른기회	2	내	서류100	국, 수, 영, 사/과 중 3개 합 7등급
전주 교대	종합	국가보훈대상자	5	내	1단계(2배수): 서류100 2단계: 1단계60 + 면접40	-
		다문화가정	2	내		
		농어촌학생	11	외		
		기회균형	4	외		
		장애인등 대상자	8	외	서류평가100	
		농어촌학생	2	외		
		특수교육대상자	2	외		
진주 교대	종합	국가보훈대상자	3	내	1단계(2.5배수): 서류100 2단계: 1단계70 + 면접30	-
		다문화, 탈북학생	3	내		
		농어촌학생	12	외		
		기회균형	5	외		
		장애인등 대상자	10	외		

대학	전형 유형	전형명	모집 인원	정원 내/외	전형방법	수능 최저학력기준
청주 교대	종합	국가보훈대상자	7	내	1단계(3배수): 서류평가100 2단계: 1단계60 + 면접40	-
		다문화가족자녀	5	내		
		농어촌학생	7	외		
		장애인등 대상자	10	외		
		기화균형선발	8	외		
춘천 교대	종합	국가보훈대상자	4	내	서류평가100	국, 수, 영, 사/과 4개 합 12등급
		다문화가정자녀	2	내		
		농어촌학생	8	외		
		기초생활	9	외		
		특수교육대상자	5	외		
한국 교원대	종합	국가보훈대상자	1	내	1단계(3배수): 서류100 2단계: 1단계80 + 면접20	국, 수, 영, 사/과 중 4개 합 20 등급
		특수교육대상자	2	외		-
		농어촌학생	7	외		
		기초생활, 차상위	3	외		
합계			431			

다. 정시모집

1) 일반전형

- 일반전형은 가군 한국교원대(45명)를 제외한 나머지 12개 대학이 나군에서 모집합니다. 정시전형이지만 대부분 단계별 전형으로 면접을 실시합니다. 면접을 실시하지 않는 대학은 부산교대, 이화여대 초등교육과, 제주대 초등교육과, 춘천교대입니다. 수학영역 미적분, 기하 선택 또는 과탐 선택에 가산점을 부여하는 대학도 있으며 구분 없이 반영하는 대학도 있습니다. 성비를 적용하는 대학과 적용하지 않는 대학도 있습니다. 따라서 지원 시는 자신의 조건을 면밀히 따져보고 지원해야 합니다.

대학	모집군	모집 인원	전형방법	전형요소 및 반영비율			반영 지표	수능반영영역					성비 적용
				수능	학생부	면접		국	수	영	사과	가산	
한국 교원대	가	45	일괄	100	-	-	백	27.5	25	25	22.5	수(미/기) 10%	×
경인교대	나	234	1단계(1.5배수)	100	-	-	백	25	25	25	25	수(미/기) 3%	○ (80%)
			2단계	70	-	30							
공주교대	나	149	1단계(2배수)	100	-	-	표	25	25	25	25	-	○ (70%)
			2단계	96	-	4							
광주교대	나	118	1단계(2배수)	100	-	-	백	25	25	25	25	수(미/기) 5%	○ (60%)
			2단계	90	-	10							
대구교대	나	169	1단계(2배수)	100	-	-	표	30	30	20	20	-	○ (70%)
			2단계	97.1	-	2.9							
부산교대	나	155	일괄	95.2	-	4.8	백	25	25	25	25	수(미/기) 5% 과탐 5%	○ (65%)
서울교대	나	160	1단계(2배수)	100	-	-	표	33.3	33.3	3등급	33.3	과탐 3%	○ (75,80%)
			2단계	80	-	20							

대학	모집군	모집 인원	전형방법	전형요소 및 반영비율			반영 지표	수능반영영역					성비 적용
				수능	학생부	면접		국	수	영	사과	가산	
이화여대	나	16	일괄	100	-	-	표	30	25	20	25	-	×
전주교대	나	183	1단계(2배수)	100	-	-	백	25	25	25	25	수(미/기) 5%	×
			2단계	90	-	10							
제주대	나	42	일괄	100	-	-	백	30	20	20	30	-	○ (70%)
진주교대	나	140	1단계(2배수)	100	-	-	백	25	25	25	25	수(미/기) 5%	○ (70%)
			2단계	80	-	20							
청주교대	나	125	1단계(2배수)	100	-	-	표	25	25	25	25	수(미/기) 5%	○ (75%)
			2단계	90.9	-	9.1							
춘천교대	나	109	수능100	100	-	-	표	28.6	28.6	14.2	28.6	과탐 3%	×
합계		1,645											

2) 특별전형

- 정시모집에서 경인교대(고른기회전형), 춘천교대(지역인재 전형)는 특별전형으로 선발한다.

대학	모집군	전형명	모집 인원(명)	전형방법	전형요소 및 반영비율			반영 지표	수능반영영역					비고
					수능	학생부	면접		국	수	영	사과	가산	
경인교대	나	만학도	25	1단계 (1.5배수)	100	-	-	백	25	25	25	25	수(미/기) 3%	정원 내
				2단계	70	-	30							
		저소득층	9	1단계 (2배수)	100	-	-	표	25	25	25	25	수(미/기) 3%	정원 외
				2단계	96	-	4							
		탈북학생	3	1단계 (1배수)	-	-	100	-	-	-	-	-	-	수능 미만영 정원 외
춘천교대	나	강원인재	38	수능100	100	-	-	표	28.6	28.6	14.2	28.6	과탐 3%	-
합계			75											

3) 영어 및 한국사 반영방법

- 영어와 한국사 반영방법은 다음과 같습니다.

☞ 영어 및 한국사 등급별 점수

대학	구분	1	2	3	4	5	6	7	8	9
경인교대	영어	100	95	90	85	80	75	70	65	60
	한국사	0	0	0	0	-2	-4	-6	-8	-10
공주교대	영어	200	190	180	170	160	140	120	100	80
	한국사	2	2	1.75	1.75	1.5	1.5	1	1	0
광주교대	영어	250	240	230	220	210	200	190	180	170
	한국사	2		1.5		1		0.5		0
대구교대	영어	200	195	190	185	180	175	170	165	0
부산교대	영어	200	190	176	152	118	78	44	20	0

대학	구분	1	2	3	4	5	6	7	8	9
서울교대	영어	수능 최저[영 3등급, 한 4등급 이내]								
	한국사									
이화여대	영어	100	98	94	88	84	80	76	72	68
전주교대	영어	100	90	80	70	50	40	30	20	0
제주대	영어	100	95	90	85	75	65	55	45	30
진주교대	영어	200	190	180	160	140	100	60	20	0
청주교대	영어	200	192	178	154	120	80	46	22	0
춘천교대	영어	100	95	88	76	59	39	22	10	0
	한국사	10	9.8	9.6	9.4	0	0	0	0	0
한국교원대	영어	100	95	88	76	59	39	22	10	0

4. 예체능계열의 전형 이해

가. 예체능계열 전형의 특징

1) 전형의 특징

- 예체능(음악, 미술, 체육, 연기/연출)계열 모집인원은 총 32,388명으로 전체 모집인원의 9.3%에 해당하는 인원입니다. 계열별로 보면 음악 5,181명, 미술 13,698명, 체육 10,477명, 연기/연출 3,032명으로 미술이 가장 많은 인원을 선발하고 체육, 음악, 연기/연출 순서로 많은 인원을 선발합니다. 전체적으로 보면 예체능계열도 수시모집에서 일반학과와 비슷하게 수시모집에서 71.6%, 정시모집에서 28.4%를 선발합니다.
- 예체능계열의 특성상 모든 계열(음악, 미술, 체육, 연기/연출)에서 실기/실적 전형으로 모집하는 인원이 가장 많습니다.
- 음악계열은 수시 학생부위주(교과)전형 92명(1.8%), 학생부위주(종합)전형 126명(2.4%), 실기/실적위주 전형 3,271명(63.1%), 정시 수능위주전형 183명(3.5%), 실기/실적위주전형 1,509명(29.1%)으로 선발합니다. 다른 계열에 비해 학생부위주(교과)와 학생부위주(종합)전형으로 선발하는 인원이 가장 적은 계열입니다.
- 미술계열은 수시 학생부위주(교과)전형 1,602명(11.7%), 학생부위주(종합)전형 1,309명(9.6%), 실기/실적위주 전형 6,643명(48.5%), 논술전형 19명(0.1%), 정시 수능위주전형 2,256명(16.5%), 실기/실적위주전형 1,869명(13.6%)으로 선발합니다.
- 체육계열은 수시 학생부위주(교과)전형 1,827명(17.4%), 학생부위주(종합)전형 482명(4.6%), 실기/실적위주 전형 5,382명(51.4%), 논술전형 31명(0.3%), 정시 수능위주전형 2,047명(19.5%), 실기/실적위주전형 708명(6.8%)으로 선발합니다.
- 연기/연출계열은 수시 학생부위주(교과)전형 600명(19.8%), 학생부위주(종합)전형 180명(5.9%), 실기/실적위주 전형 1,618명(53.4%), 논술전형 4명(0.1%), 정시 수능위주전형 327명(10.8%), 실기/실적위주전형 303명(10%)으로 선발합니다.

2) 시기별 모집인원 및 비율

구분	수시모집	정시모집	합계
음악	3,489명(67.3%)	1,692명(32.7%)	5,181명
미술	9,573명(69.7%)	4,125명(30.1%)	13,698명
체육	7,722명(74.7%)	2,755명(26.3%)	10,477명
연기/연출	2,402명(79.9%)	630명(20.8%)	3,032명

3) 예체능계열 지역별 현황 및 비율

가) 음악

	총 인원	수시									정시		
		학생부교과			학생부종합			실기/실적					
		대학수 (개교)	인원 (명)	비율 (%)	대학수 (개교)	인원 (명)	비율 (%)	대학수 (개교)	인원 (명)	비율 (%)	대학수 (개교)	인원 (명)	비율 (%)
서울	1,579	-	-	-	1	116	92.1	19	557	17	23	906	53.5

	총 인원	수시									정시		
		학생부교과			학생부종합			실기/실적					
		대학수 (개교)	인원 (명)	비율 (%)	대학수 (개교)	인원 (명)	비율 (%)	대학수 (개교)	인원 (명)	비율 (%)	대학수 (개교)	인원 (명)	비율 (%)
인천	-	-	-	-	-	-	-	-	-	-	-	-	-
경기	949	1	3	3.3	-	-	-	16	580	17.7	17	366	21.6
강원	99	-	-	-	-	-	-	2	62	1.9	3	37	2.2
대전	331	1	8	8.7	-	-	-	4	259	7.9	5	64	3.8
세종	-	-	-	-	-	-	-	-	-	-	-	-	-
충남	377	1	6	6.5	-	-	-	8	275	8.4	9	96	5.7
충북	86	1	15	16.3	1	3	2.4	2	40	1.2	4	28	1.7
대구	250	-	-	-	-	-	-	2	244	7.5	1	6	0.4
경북	380	1	25	27.2	-	-	-	7	353	10.8	1	2	0.1
부산	367	-	-	-	-	-	-	6	360	11	2	7	0.4
울산	61	-	-	-	-	-	-	1	57	1.7	1	4	0.2
경남	180	2	30	32.6	-	-	-	5	95	2.9	6	55	3.3
광주	182	1	5	5.4	-	-	-	4	97	3	2	80	4.7
전남	115	-	-	-	1	7	5.6	4	93	2.8	1	15	0.9
전북	201	-	-	-	-	-	-	6	175	5.4	1	26	1.5
제주	24	-	-	-	-	-	-	1	24	0.7	-	-	-
합계	5,181	8	92	100	3	126	100	87	3,271	100	76	1,692	100

나) 미술

	총 인원	수시												정시		
		학생부교과			학생부종합			실기/실적			논술					
		대학수 (개교)	인원 (명)	비율 (%)	대학수 (개교)	인원 (명)	비율 (%)	대학수 (개교)	인원 (명)	비율 (%)	대학수 (개교)	인원 (명)	비율 (%)	대학수 (개교)	인원 (명)	비율 (%)
서울	3,306	7	119	7.4	11	580	44.3	18	930	14	2	14	73.7	23	1663	40.3
인천	326	2	26	1.6	2	30	2.3	3	159	2.4	-	-	-	3	111	2.7
경기	1,928	6	99	6.2	6	77	5.9	16	894	13.5	-	-	-	18	858	20.8
강원	514	4	85	5.3	5	54	4.1	4	204	3.1	-	-	-	4	171	4.1
대전	721	3	86	5.4	5	52	4	5	506	7.6	-	-	-	4	77	1.9
세종	263	-	-	-	1	182	13.9	-	-	-	-	-	-	1	81	2
충남	1,528	5	143	8.9	6	90	6.9	9	975	14.7	-	-	-	6	320	7.8
충북	707	3	81	5.1	1	15	1.1	6	418	6.3	-	-	-	6	193	4.7
대구	402	2	34	2.1	2	30	2.3	2	283	4.3	-	-	-	2	55	1.3
경북	1,094	7	126	7.9	2	43	3.3	9	868	13.1	-	-	-	4	57	1.4
부산	1,322	7	294	18.4	7	98	7.5	8	714	10.7	1	5	26.3	9	211	5.1
울산	180	-	-	-	1	19	1.5	1	115	1.7	-	-	-	1	46	1.1
경남	209	2	90	5.6	-	-	-	2	33	0.5	-	-	-	4	86	2.1
광주	537	4	273	17	-	-	-	2	184	2.8	-	-	-	3	80	1.9
전남	181	2	36	2.2	2	14	1.1	2	115	1.7	-	-	-	2	16	0.4
전북	409	3	110	6.9	2	25	1.9	6	220	3.3	-	-	-	3	54	1.3
제주	71	-	-	-	-	-	-	1	25	0.4	-	-	-	1	46	1.1
합계	13,698	57	1,602	100	53	1,309	100	94	6,643	100	3	19	100	94	4,125	100

다) 체육

	총 인원	수시												정시		
		학생부교과			학생부종합			실기/실적			논술					
		대학수 (개교)	인원 (명)	비율 (%)	대학수 (개교)	인원 (명)	비율 (%)	대학수 (개교)	인원 (명)	비율 (%)	대학수 (개교)	인원 (명)	비율 (%)	대학수 (개교)	인원 (명)	비율 (%)
서울	2,113	5	110	6	9	162	33.6	21	921	17.1	1	15	48.4	26	905	32.8
인천	242	-	-	-	1	32	6.6	2	107	2	-	-	-	2	103	3.7
경기	1,660	5	156	8.5	3	20	4.1	15	855	15.9	-	-	-	13	629	22.8
강원	503	4	43	2.4	3	7	1.5	5	320	5.9	-	-	-	4	133	4.8
대전	328	2	78	4.3	4	29	6	5	176	3.3	-	-	-	3	45	1.6
세종	123	1	14	0.8	-	-	-	2	72	1.3	1	16	51.6	1	21	0.8
충남	1,196	1	30	1.6	3	32	6.6	12	809	15	-	-	-	9	325	11.8
충북	464	3	112	6.1	1	5	1	8	230	4.3	-	-	-	8	117	4.2
대구	264	2	27	1.5	2	14	2.9	2	187	3.5	-	-	-	2	36	1.3
경북	812	8	282	15.4	3	18	3.7	12	435	8.1	-	-	-	7	77	2.8
부산	821	6	125	6.8	7	108	22.4	12	480	8.9	-	-	-	9	108	3.9
울산	75	-	-	-	-	-	-	1	58	1.1	-	-	-	1	17	0.6
경남	403	4	178	9.7	1	2	0.4	6	153	2.8	-	-	-	5	70	2.5
광주	477	6	276	15.1	1	35	7.3	1	101	1.9	-	-	-	3	65	2.4
전남	246	4	154	8.4	2	6	1.2	4	68	1.3	-	-	-	3	18	0.7
전북	607	3	150	8.2	2	12	2.5	6	399	7.4	-	-	-	4	46	1.7
제주	143	2	92	5	-	-	-	1	11	0.2	-	-	-	2	40	1.5
합계	10,477	56	1,827	100	42	482	100	115	5,382	100	2	31	100	102	2,755	100

라) 연기/연출

	총 인원	수시												정시		
		학생부교과			학생부종합			실기/실적			논술					
		대학수 (개교)	인원 (명)	비율 (%)	대학수 (개교)	인원 (명)	비율 (%)	대학수 (개교)	인원 (명)	비율 (%)	대학수 (개교)	인원 (명)	비율 (%)	대학수 (개교)	인원 (명)	비율 (%)
서울	914	5	67	11.2	5	58	32.2	15	440	27.2	1	4	100	13	345	54.8
인천	51	-	-	-	-	-	-	2	27	1.7	-	-	-	2	24	3.8
경기	453	3	33	5.5	-	-	-	13	322	19.9	-	-	-	7	98	15.6
강원	117	2	60	10	2	13	7.2	2	31	1.9	-	-	-	2	13	2.1
대전	80	1	26	4.3	1	4	2.2	1	50	3.1	-	-	-	-	-	-
세종		-	-	-	-	-	-	-	-	-	-	-	-	-	-	-
충남	525	4	131	21.8	4	68	37.8	7	241	14.9	-	-	-	6	85	13.5
충북	245	2	59	9.8	-	-	-	5	145	9	-	-	-	3	41	6.5
대구	24	-	-	-	-	-	-	1	24	1.5	-	-	-	-	-	-
경북	139	2	46	7.7	-	-	-	3	93	5.7	-	-	-	-	-	-
부산	209	3	68	11.3	2	9	5	3	123	7.6	-	-	-	2	9	1.4
울산		-	-	-	-	-	-	-	-	-	-	-	-	-	-	-
경남		-	-	-	-	-	-	-	-	-	-	-	-	-	-	-
광주	107	2	36	6	1	15	8.3	2	48	3	-	-	-	1	8	1.3
전남		-	-	-	-	-	-	-	-	-	-	-	-	-	-	-
전북	148	2	58	9.7	1	13	7.2	3	74	4.6	-	-	-	1	3	0.5

	총 인원	수시												정시		
		학생부교과			학생부종합			실기/실적			논술					
		대학수 (개교)	인원 (명)	비율 (%)	대학수 (개교)	인원 (명)	비율 (%)	대학수 (개교)	인원 (명)	비율 (%)	대학수 (개교)	인원 (명)	비율 (%)	대학수 (개교)	인원 (명)	비율 (%)
제주	20	1	16	2.7	-	-	-	-	-	-	-	-	-	1	4	0.6
합계	3,032	27	600	100	16	180	100	57	1,618	100	1	4	100	38	630	100

나. 비실기전형 지원전략

1) 학생부교과전형

가) 전형의 특징

- 예체능계열의 비실기 학생부교과전형은 수도권보다는 지방에 있는 대학에서 주로 선호하는 전형으로 실기를 준비하지 못하거나 실기 능력에 따라 지원을 고려해 볼 전형입니다.
- 음악계열에서 학생부위주(교과)전형(비실기전형)은 음악계열 수시 전체 모집인원(3,489명) 중 1.9%(66명)을 선발합니다. 실기고사가 없는 학생부위주(교과)전형의 경우 학생부 100% 전형이 아닌 면접이 포함된 전형으로 전공에 대한 이해부터 인성과 관련된 질문들이 고루 출제되므로 이에 대한 철저한 준비가 필요합니다. 음악교육과 중 실기전형이 없는 유일한 대학인 경남대는 면접을 포함한 학생부위주(교과)전형을 실시합니다.
- 미술계열의 학생부위주(교과)전형(비실기전형)은 미술계열 수시 전체 모집인원(9,573명) 중 16.2% (1,550명)를 차지합니다. 경기대, 경희대, 동덕여대, 상명대, 한성대, 인천대, 인하대, 공주대, 부경대, 부산대, 경북대, 계명대, 전남대, 순천대, 전북대의 미술계열은 수능 최저학력기준 적용 대학이므로 반영 영역 각 3~5등급을 목표로 수능 준비를 하는 것이 필요합니다.
- 체육계열의 학생부위주(교과)전형(비실기전형)은 체육계열 수시 전체 모집인원(7,722명) 중 20%(1,548명)를 차지합니다. 경희대, 고려대(세종), 부산대, 경북대, 계명대, 영남대학교는 수능 최저학력기준 적용 대학이므로 반영 영역 각 3~5등급을 목표로 수능 준비를 하는 것이 필요합니다.
- 연기/연출계열의 학생부위주(교과)전형(비실기전형)은 연기/연출계열 수시 전체 모집인원(2,402명) 중 24.7%(593명)를 차지합니다. 경희대, 동덕여대, 성균관대, 공주대는 수능 최저학력기준 적용 대학이므로 반영 영역 각 3~4등급을 목표로 수능 준비를 하는 것이 필요합니다.
- 학생부위주(교과)전형(비실기전형)은 내신성적이 합격에 절대적인 영향을 미치는 만큼 전년도 합격선을 확인할 필요가 있습니다. 또한 2022학년도부터는 진로 선택 과목의 내신반영 방법이 대학마다 상이하므로 수시모집 요강을 꼭 확인해볼 필요가 있습니다.

나) 전형 방법

(1) 음악

지역	학생부 100	학생부 + 면접	다단계	서류 포함
경기	-	-	협성대(면접 40)	-
대전	-	침례신학대	-	-
경남	-	창신대	경남대(면접 40)	-
경북	-	경주대	-	-

(2) 미술

지역	학생부 100	학생부 + 면접	다단계
서울	경기대, 경희대(고교연계), 동덕여대, 상명대(고교추천), 이화여대(고교추천), 한성대(교과1), 한성대(교과2)	-	-
경기, 인천	경기대(학교장추천), 경동대, 명지대(학교장추천), 인천대(지역균형), 인하대(지역추천인재), 한세대	신한대(30)	협성대(40 ¹³), 명지대(30), 을지대(30)
강원	가톨릭관동대, 강릉원주대, 상지대	-	-
대전	배재대, 우송대(일반 I), 한남대	우송대(자기추천, 30), 우송대(일반 II, 30)	-
충남, 충북	공주대, 상명대(천), 중부대, 청운대, 한서대, 세명대, 중원대, 한국교통대	중부대(학교생활우수자, 34.9), 한서대(한서인재, 40)	-
대구, 경북	경북대, 경일대, 경주대, 계명대, 대구가톨릭대, 대구대, 안동대	경일대(30), 대구예술대(46.15), 동양대,	대구가톨릭대 (DCU자기추천, 20)
부산, 경남	경성대(일반계고교과), 고신대, 동명대(일반고교과), 동서대(교과성적), 부경대, 부산대, 영산대, 경남대	동명대(일반고면접, 11) 동서대(교사추천자, 37.5)	경성대(일반계고 면접, 10), 경남대(한마인재, 40)
광주, 전남	전남대, 호남대, 목포대, 순천대	광주대(30 또는 40), 광주여대(29.9)	-
전북	원광대, 전북대	전주대(30)	-

※ 밑줄로 표시한 대학은 수능최저학력기준이 있음

(3) 체육

지역	학생부 100	학생부 + 면접	다단계
서울	경희대(고교연계)	서울가독대(32.3)	-
경기, 인천	경동대, 신경대, 용인대	-	을지대(30)
강원, 제주	강원대(삼척)	한림대(20), 제주국체대(36)	-
대전, 세종	배재대, 우송대(일반 I), 고려대(세종)	우송대(자기추천, 30), 우송대(일반 II, 30)	-
충남, 충북	중부대	서원대(40), 유원대(40), 중원대(40)	-
대구, 경북	경북대, 계명대, 경일대(일반), 대구한의대(일반), 영남대, 위덕대(일반)	경운대(30), 경일대(면접, 30), 경주대(45.5), 대구예술대(46.15), 대구한의대(면접, 20), 동양대(49.9), 위덕대(면접, 49)	-
부산, 경남	동서대(교과성적), 부산대, 신라대(일반고), 영산대(일반-교과), 경남대(일반계고교, 일반학생), 한국국체대	동서대(교사추천자, 37.5), 부산외대(40), 신라대(면접우수자, 20), 영산대(일반-면접, 40)	경남대 (한마인재, 40)
광주, 전남	조선대, 호남대(일반고), 동신대(일반), 목포대, 한려대	광주대(40), 남부대(30), 송원대(30), 호남대(일반학생, 40), 동신대(면접, 30), 세한대(40)	-
전북	전주대(경기지도), 호원대	전주대(운동처방, 30), 한일장신대(20)	-

※ 밑줄로 표시한 대학은 수능최저학력기준이 있음

(4) 연기/연출

지역	학생부 100	학생부 + 면접	다단계
서울	경희대(고교연계), 동덕여대, 성균관대(학교장추천)	-	동국대 (학교장추천인재)
경기, 인천	대진대(학교장추천), 용인대	-	명지대(30)

13) 전형요소에서 면접 비율을 나타냄

지역	학생부 100	학생부 + 면접	다단계
강원, 제주	가톨릭관동대, 한라대(학생부)	한라대(일반, 34.5), 제주국제대(36)	-
대전, 세종	우송대(일반 I),	우송대(자기추천, 30), 우송대(일반 II, 30)	-
충남, 충북	공주대, 청운대(일반), 한서대(학생부교과), 호서대, 극동대(교과우수자)	청운대(일반-면접, 44), 한서대(한서인재, 40), 극동대(일반학생, 40), 유원대(40)	-
대구, 경북	경운대(교과)	경운대(면접, 30), 경일대(30)	-
부산, 경남	경성대, 동서대(교과성적, 일반계고교), 동의대	동서대(교사추천자, 37.5)	-
광주, 전남	조선대, 호남대(일반고)	호남대(일반학생, 40)	-
전북	전주대	호원대(30)	-

※ 밑줄로 표시한 대학은 수능최저학력기준이 있음

2) 학생부종합전형

가) 전형의 특징

- 예체능계열 학생부위주(종합)전형은 그 분야의 여러 가지 활동만으로 지원해서 합격이 가능한 것이 아니라 그 분야의 학문을 수학할 수 있는 기초학업 역량이 뒷받침되어야 한다. 따라서 국어, 영어, 수학, 사회, 과학 과목도 열심히 하면서 진로와 연관된 활동을 꾸준히 준비한 학생들이 지원 가능한 전형입니다.
- 음악계열 중 서류와 면접을 통한 학생부위주(종합)전형으로 선발하는 대학은 삼육대, 한국교통대, 순천대입니다.
- 미술계열의 비실기 학생부위주(종합)전형으로 선발하는 인원은 1,276명으로 미술계열 수시 전체 모집인원(9,573명)의 13.3%이며, 그중 수도권에서 선발하는 인원이 660명으로 50%를 넘습니다. 따라서 학생들이 실기 준비에 많은 시간을 투자하지 않았더라도 학교 안에서 미술 관련 활동과 학업 역량을 드러낼 수 있는 활동을 꾸준히 한 학생이라면 관심을 가져도 좋습니다. 경희대, 서울대, 이화여대, 홍익대, 홍익대(세종), 부산대는 수능 최저학력기준 적용대학이므로 반영 영역 각 2~3등급을 목표로 수능 준비를 하는 것이 필요합니다.
- 체육계열의 학생부위주(종합)전형은 체육계열 수시 전체 모집인원(7,722명)의 6.7%(519명)를 선발하며, 서울권에 있는 대학(경희대, 국민대, 상명대, 서울과학기술대, 서울대, 서울시립대, 성균관대, 이화여대, 중앙대, 한양대)에서 수시모집으로 선발하는 유일한 전형입니다. 따라서 실기준비 없이 서울에 있는 체육계열을 수시에 지원하고자 한다면 주요교과 성적과 더불어 학교에서 할 수 있는 스포츠활동(학교스포츠클럽, 동아리활동, 독서활동 등)에도 적극적으로 참가하여 본인의 진로를 구체화하고 확장하는 등 철저한 준비가 필요합니다. 경희대, 서울대, 이화여대, 한국교원대, 경북대는 수능 최저학력기준 적용대학이므로 반영 영역 각 2~3등급을 목표로 수능 준비를 하는 것이 필요합니다.
- 연기/연출계열 학생부위주(종합)전형은 연기/연출계열 수시 전체 모집인원(2,402명)의 7.7%(185명)를 선발하고, 경희대만 수능 최저학력기준을 적용합니다.

나) 전형 방법

(1) 음악

지역	일괄합산			다단계
	서류 100	서류 + 교과	서류 + 교과 + 면접	서류 포함
서울	-	-	-	삼육대(71.4)
충북	-	-	-	한국교통대(40)
전남	-	-	-	순천대(30)

(2) 미술

지역	일괄합산			다단계
	서류 100	서류 + 교과	서류 + 면접	
서울	경기대(고른기회), 상명대(고른기회), 이화여대(고른기회, 미래인재), 한성대, 홍익대(학교생활우수자)	경희대 (고른기회, 30)	서울대 (<u>지균, 30</u>)	경기대(KGU, 30), 경희대(네오, 30), 국민대(30), 동덕여대(60), 상명대(상명인재, 30), 서울과기대 (30), 서울대(일반, 100), 서울여대(40), 이화여대 (예체능서류, 20), 홍익대(1단계 교과20, 60),
경기, 인천	을지대(EU미래인재), 한양대(에), 인천대(고른기회, 사회통합), 인하대(고른기회)	-	-	경기대(30), 명지대(30), 을지대(EU자기추천, 30), 중앙대(30), 평택대(100), 인천대(자기추천, 30), 인하대(30)
강원, 제주	-	-	-	가톨릭관동대(30), 강원대(30), 연세대(미래)(30)
대전, 세종	배재대, 우송대(종합 I), 한남대	-	-	목원대(50), 우송대(종합 II, 60), 한남대(지역인재, 30), 한밭대(30), 홍익대(세종)(60)
충남, 충북	상명대(천)(고른기회), 한서대(지역인재)	중부대 (학30.8, 서35)		공주대(31), 상명대(천)(상명인재, 30), 선문대(30), 한국교통대(지역인재, 40)
대구, 경북	경북대(기초생활), 대구대		경일대(30)	계명대(20)
부산	부경대, 부산대(학생부종합), 부산대(사회적배려대상자)	동서대 (학26.7, 면40), 동명대(36.4)	고신대(40)	경성대(30), 동아대(40)
울산	울산대(지역인재)	-	-	울산대(50)
전남	-	-	-	목포대(지역인재, 20), 순천대(30)
전북	원광대, 전주대(고른기회)	-	-	전주대(30)

※ 밑줄로 표시한 대학은 수능최저학력기준이 있음

(3) 체육

지역	일괄합산			다단계
	서류 100	서류 + 교과	서류 + 면접	
서울	상명대(고른기회), 이화여대(고른기회, 미래인재), 한양대	경희대 (고른기회, 30)	서울대 (<u>지균, 30</u>)	경희대(네오, 30), 국민대(30), 상명대(상명인재, 30), 서울과기대(30), 서울대(일반, 50), 서울시립대(40), 성균관대(20), 이화여대(예체능서류, 20), 중앙대(30)
경기, 인천	을지대(EU미래인재), 한양대(에)	-	-	강남대(30), 을지대(EU자기추천, 30), 인하대(30)
강원, 제주	-	-	-	가톨릭관동대(30), 강원대(삼척)(30), 한림대(30)
대전, 세종	배재대, 우송대(종합 I)	-	-	대전대(30), 우송대(종합 II, 60), 한밭대(30), 고려대(세종)(30)
충남, 충북	백석대, 상명대(천)(고른기회)	-	-	상명대(천)(상명인재, 30), 순천향대(30), 한국교원대(20)
대구, 경북	경북대, 대구한의대(지역인재)	-	경일대(30)	계명대(일반, 지역, 20), 대구가톨릭대(20)
부산, 경남	동아대(사회배려대상자, 지역인재), 부경대(사회적배려대상자), 부산대(사회적배려대상자), 부산외대	동서대 (학26.7, 면40), 동명대(36.4)	-	동아대(잠재능력우수자, 40), 동의대(30), 경상대(20)
광주, 전남	조선대(지역인재)	-	-	순천대(30), 목포대(지역인재, 20), 조선대(30)
전북	원광대, 전주대(고른기회)	-	-	전주대(30)

※ 밑줄로 표시한 대학은 수능최저학력기준이 있음

(4) 연기/연출

지역	일괄합산			다단계
	서류 100	서류 + 교과	서류 + 면접	
서울	성균관대, 한양대	경희대 (고른기회, 30)	-	경희대(네오, 30), 동국대(30), 중앙대(30)
경기, 인천	-	-	-	단국대(40)
강원	한라대	-	-	가톨릭관동대(30)
대전	배재대, 우송대(종합 I)	-	-	우송대(종합 II, 60)
충남	상명대(천)(고른기회)	-	-	공주대(31), 상명대(천)(상명인재, 30), 청운대(60), 호서대(30)
부산	동의대(지역인재)	동서대 (학26.7, 면40)	-	동의대(30)
광주	조선대(지역인재)1	-	-	조선대(30)
전북	전주대(고른기회)	-	-	전주대(일반학생, 30)

※ 밑줄로 표시한 대학은 수능최저학력기준이 있음

3) 논술전형

가) 전형의 특징

- 예체능계열에서 논술전형은 많은 비중을 차지하고 있지 않습니다. 미술계열에서 경기대, 이화여대, 부산대, 체육계열에서 경희대, 고려대(세종), 연기/연출 계열에서 한양대에서 실시합니다.
- 논술을 실시하는 대학 중 경기대와 한양대를 제외한 모든 대학에서 수능 최저학력기준이 적용되는데 반영 영역 각 2~3등급을 목표로 수능준비를 하는 것이 필요합니다.

나) 전형 방법

(1) 미술

지역	대학	전형명	모집단위	전형방법	수능 최저학력기준
서울	경기대	논술우수	미디어영상학과	학생부40 + 논술60	-
	이화여대	논술	의류산업학과	학생부30 + 논술70	국,수,영,탐(1) 중 3개 합 6등급
부산	부산대	논술	예술문화영상학과	학생부30 + 논술70	국,수,영,탐(1) 중 3개 합 7등급, 한 4등급

(2) 체육

지역	대학	전형명	모집단위	전형방법	수능 최저학력기준
서울	경희대	논술우수자	체육학과	학생부30 + 논술70	국,영 중 1개 3등급
			골프산업학과		
			스포츠의학과		
			태권도학과		
세종	고려대 (세종)	논술	국제스포츠학부	학생부30 + 논술70	국,수,탐 중 1개 3등급 또는 영 2등급

(3) 연기/연출

지역	대학	전형명	모집단위	전형방법
서울	한양대	논술위주	연극영화학과(영화전공)	학생부20 + 논술80

4) 정시 수능위주 전형

- 예체능계열에서 실기가 없는 수능으로 선발하는 인원은 미술계열 정시모집 전체인원(4,125명) 중 13.5%(555명)를 선발하고, 체육계열에서 실기가 없는 수능으로 선발하는 인원은 체육계열 정시모집 전체인원(2,755명) 중 314명(11.4%)을 선발하며, 연기/연출계열에서 실기가 없는 수능 전형으로 선발하는 인원은 연기/연출계열 정시모집 전체인원(630명) 중 201명(31.9%)을 선발합니다.
- 미술계열에서 비실기 정시모집 대학에서 홍익대, 홍익대(세종)은 1단계에서 수능 100%로 일정 배수(홍익대 3배수, 홍익대(세종) 4배수)를 선발하고 2단계에서 수능과 서류평가를 진행합니다.
- 학생부를 반영하는 대학으로는 미술계열 경동대, 용인대, 청운대, 고신대, 영산대, 광주여대, 체육계열에서는 경희대, 경동대, 용인대, 신경대, 영산대, 경주대, 위덕대, 송원대, 세한대, 한려대, 제주국제대, 연기/연출계열에서는 용인대, 청운대, 제주국제대가 학생부를 반영하는 만큼 3학년 2학기 내신까지 철저히 준비해야 합니다.
- 수능 반영과목이 4개 영역을 반영하는 대학은 미술계열에서 국민대, 서울과학기술대, 한성대, 경동대, 명지대(건축학부 공간디자인), 수원대(일반전형1), 인천대(패션산업), 한남대, 한국교통대, 계명대, 경성대, 고신대, 동명대, 부경대, 광주여대가 있으며, 체육계열에서는 중앙대, 한양대(스포츠산업), 경동대, 충남대, 대구한의대, 위덕대, 동명대, 세한대, 한려대, 제주국제대가 있습니다. 연기/연출계열에서는 경기대, 동국대, 성균관대, 중앙대, 한양대, 단국대, 유원대, 동서대, 동의대, 제주국제대가 있습니다. 이 대학들은 수학을 필수 반영하므로 실기를 준비하지 않고 위의 대학을 지원하기 위해서는 수학 공부까지 열심히 해야 합니다.

5. 계약학과의 전형 이해

- 계약학과는 산업체의 요구에 따라 특별한 교육과정을 설치하여 운영하는 학과입니다. 계약학과는 크게 '재교육형'과 '채용조건형'으로 구분할 수 있는데, 재교육형은 산업체 직원의 업무향상을 위해 교육을 의뢰하는 형태로 현재 산업체에 재직 중인 자가 지원이 가능합니다. 채용조건형은 산업체 등이 채용을 조건으로 학자금 지원 계약을 체결하고 특별한 교육과정을 이수하면 졸업 후 취업이 보장되는 형태로 고등학교 졸업(예정)자를 대상으로 입학 선발을 시행합니다.
- 채용조건형은 크게 조기취업형, 군의무복무형, 기업체취업형의 3가지 형태로 구분할 수 있습니다.
- 조기취업형 계약학과는 기존의 경일대, 목포대, 전남대(여수), 한국산업기술대, 한양대(ERICA) 5개 대학에 가천대, 순천향대, 동의대가 추가되어 총 8개 대학에서 981명을 선발합니다. 대부분 수시모집에서 학생부위주(종합)전형으로 실시되며 한국산업기술대는 정시 가군에서 30명을 선발합니다.
- 군의무복무형 계약학과는 고려대, 세종대, 아주대, 영남대, 충남대, 한양대(ERICA)에서 225명을 선발합니다. 육군, 해군, 공군에서 첨단 분야와 관련된 업무를 수행합니다. 다른 대학의 군사학과와 같이 장교로 임관하지만, 병과가 지정된다는 차이점이 있습니다.
- 기업체취업형 계약학과는 대학에서 기업과 업무협약을 통해 학과를 졸업하면 해당 기업체에 일정 기간 근무를 해야 하는 전형으로 경북대, 고려대, 서경대, 성균관대, 연세대, 한세대에서 213명을 선발합니다. 서경대의 경우 추후 계약 인원이 확정될 예정입니다.

☞ 2022학년도 계약학과(정원외) 전형별 인원

(단위: 명)

지역	대학	교과	종합	논술	실기/실적	수능위주			합계
						가	나	다	
서울	고려대	-	25	-	18	17	-	-	60
	서경대	추후	-	-	-	-	-	-	추후
	성균관대	-	28	12	-	30	-	-	70
	세종대	47	-	-	-	18	-	-	65
	연세대	-	40	-	-	10	-	-	50
경기	가천대	-	160	-	-	-	-	-	160
	아주대	-	-	-	20	-	-	10	30
	한국산업기술대	-	90	-	-	30	-	-	120
	한세대	33	-	-	-	-	-	-	33
	한양대(ERICA)	20	150	-	-	20	-	-	190
대전	충남대	28	-	-	-	12	-	-	40
충남	순천향대	-	130	-	-	-	-	-	130
대구	경북대	-	5	15	-	10	-	-	30
경북	경일대	-	87	-	-	-	-	-	87
	대구대	-	20	-	-	-	-	-	20
	영남대	14	-	-	-	6	-	-	20
부산	동의대	-	100	-	-	-	-	-	100
전남	목포대	-	130	-	-	-	-	-	130
	전남대(여수)	-	84	-	-	-	-	-	84
합계		142	835	27	38	153	0	10	1,205

가. 조기취업형 계약학과

- 조기취업형 계약학과는 교육부의 '조기취업형 계약학과 선도대학 육성사업'으로 2018년부터 시작되어 현재 8개 대학 28개 학과가 참여하고 있습니다. 3년 교육과정을 통해 학사학위를 받을 수 있으며 2학년부서는 기업체에 근무하며 학점을 인정받습니다. 모집 시기는 대부분 수시모집에서 학생부위주(종합)전형으로 실시하지만, 한국 산업기술대처럼 정시에서도 선발하는 예도 있습니다.
- 권역별로는 서울·경기·인천(가천대, 한국산업기술대, 한양대(ERICA)), 대전·충남(순천향대), 대구·경북(경일대), 부산·울산·경남(동의대), 광주·전남(목포대, 전남대(여수)) 권역의 총 8개 대학에서 운영합니다. 이와는 별개로 대구대는 경상북도와 자체 협약하여 지방자치단체 차원의 계약학과를 처음으로 개설하여 운영하고 있습니다.
- 학업은 기업수요에 따라 3년 교육과정을 통해 4년제 학위를 취득합니다. 1학년은 대학에서 전일제 수업을 통해 전공기초 능력과 현장실무 기본교육을 배우게 됩니다. 2~3학년에는 협약한 기업에 근무하면서 재직자 신분으로 교육을 받게 되므로 야간과 주말에 수업이 진행됩니다. 해당 산업체의 직무에 필요한 맞춤형 이론과 실습 교육을 받게 됩니다.
- 1학년의 학비는 정부가 희망사다리 장학금을 통해서 전액 지급하며 학생의 부담은 없습니다. 2~3학년 때부터 산업체에 재직자 신분으로 교육을 받게 되며 해당 기업과 지방자치단체에서 50% 이상을 부담하고 나머지 부분에 대해 본인이 부담하게 됩니다. 하지만 2학년 때부터 산업체에 고용이 되므로 부담은 적은 편입니다. 졸업 후에는 대졸자 신분으로 다시 임금에 대한 재계약이 이뤄지게 됩니다.
- 4년의 교육과정을 3년 이내에 이수해야 하므로 방학 중에도 학기가 진행됩니다. 또한 졸업 시까지 고용계약을 체결한 기업과 고용계약을 유지해야 하며, 본인의 사유로 퇴직하면 대학에서 제적 처리가 됩니다.

☞ 조기취업형 계약학과 선발현황

지역	대학	모집시기	전형명	모집인원(명)	전형방법
경기	가천대	수시	조기취업형 계약학과	첨단의료기기학과(40) 게임·영상학과(40) 디스플레이학과(40) 미래자동차학과(40)	1단계(5배수): 서류100 2단계: 1단계50 + 면접50
	한국 산업기술대	수시	채용조건형 계약학과	ICT융합공학과(68) 창의디자인공학과(22)	1단계(5배수): 서류100 2단계: 면접100
		가군	채용조건형 계약학과	ICT융합공학과(22) 창의디자인공학과(8)	1단계(5배수): 수능100 2단계: 면접100
경기	한양대 (ERICA)	수시	조기취업형 계약학과	스마트융합공학부 소재·부품융합전공(40) 로봇융합전공(50) 스마트ICT융합전공(30) 건축IT융합전공(30)	1단계(5배수): 서류100 2단계: 1단계10 + 기업체면접90
충남	순천향대	수시	조기취업형 계약학과	스마트팩토리공학과(50) 스마트모빌리티공학과(40) 융합바이오화학공학과(40)	1단계(5배수): 서류100 2단계: 1단계10 + 면접90
경북	경일대	수시	조기취업형 계약학과	스마트팩토리융합학과(32) 스마트전력인프라학과(20) 스마트푸드테크학과(20) 스마트경영공학과(15)	1단계(7배수): 서류100 2단계: 면접100
	대구대	수시	조기취업형 계약학과	스마트시스템공학과(20)	서류70 + 면접30

지역	대학	모집시기	전형명	모집인원(명)	전형방법
부산	동의대	수시	조기취업형 계약학과	스마트호스피탈리티학과(30) 미래형자동차학과(40) 소프트웨어융합학과(30)	서류70 + 면접30
전남	목포대	수시	조기취업형 계약학과	첨단운송기계시스템학과(40) 스마트에너지시스템학과(30) 소프트웨어학과(30) 스마트비즈니스학과(30)	1단계(5배수): 학생부100 2단계: 1단계30 + 면접70
	전남대	수시	조기취업형 계약학과	기계IT융합공학과(30) 스마트융합공정공학과(30) 스마트전기제어공학과(24)	1단계(4배수): 서류100 2단계: 1단계70 + 면접30

☞ 2021학년도 경쟁률

지역	대학	모집단위	모집인원(명)	지원인원(명)	경쟁률(N:1)
경기	가천대	첨단의료기기학과	40	108	2.70
		게임·영상학과	40	230	5.75
		디스플레이학과	40	88	2.20
		미래자동차학과	40	146	3.65
	한국 산업기술대	ICT융합공학과	60	291	4.85
		융합소재공학과	2	17	8.5
		창의디자인학과	12	52	4.33
	한양대 (ERICA)	스마트융합공학부 소재·부품융합전공	24	111	4.63
		스마트융합공학부 로봇융합전공	28	171	6.11
		스마트융합공학부 스마트ICT융합전공	23	245	10.65
		스마트융합공학부 건축IT융합전공	18	120	6.67
충남	순천향대	스마트팩토리공학과	50	67	1.34
		스마트모빌리티공학과	40	53	1.33
		융합바이오화학공학과	40	24	0.6
경북	대구대	스마트시스템공학과	20	10	0.5
부산	동의대	스마트호스피탈리티학과	30	25	0.83
		미래형자동차학과	20	20	1
		소프트웨어융합학과	16	7	0.44
전남	목포대	첨단운송기계시스템학과	31	29	0.94
		스마트에너지시스템학과	30	68	2.67
		소프트웨어학과	10	20	2
		스마트비즈니스학과	30	33	1.1
	전남대 (여수)	기계IT융합공학과	30	58	1.93
		스마트융합공정공학과	30	71	2.37
		스마트전기제어공학과	24	72	3

나. 군의무복무형

- 군의무복무형 계약학과는 전문적 지식과 덕성을 겸비한 육·해·공군의 기술 장교 육성을 목표로 합니다. 합격생 전원에게 대학 졸업 시까지 등록금 전액을 군 당국에서 지급합니다. 학부 4년에 졸업 후 의무복무 3년을 더해서 총 7년간의 의무복무를 해야 합니다. 전형 방법 중 체력검정과 군 면접을 시행합니다.

☞ 군의무복형 계약학과 선발현황

대학	모집 시기	전형명	모집 인원(명)	전형방법	수능 최저학력기준 (등급)
고려대	수시	특기자-사이버국방학과-일반	15	1단계(3배수): 서류100 2단계: 1단계60 + 면접20 + 체력검정20	-
		특기자-사이버국방학과-해킹방어	3		
	가	일반-사이버국방학과	12	수능80 + 체력검정, 군면접20	-
세종대	수시	학생부교과 (국방시스템공학 특별)	30	1단계(3배수): 학생부100 2단계: 1단계80 + 체력검정10 + 면접10	국,수,영 합 9
		학생부교과 (항공시스템공학 특별)	17	1단계(5배수): 학생부100 2단계: 공군평가100	국,수,영 합 9 한 3
	가	수능 (국방시스템공학 특별)	10	1단계(3배수): 수능100 2단계: 1단계80 + 체력검정10 + 면접10	국,수,영 합 9
		수능 (항공시스템공학 특별)	8	1단계(5배수): 수능100 2단계: 공군평가100	국,수,영 합 9 한 3
아주대	수시	실기/실적 (국방IT우수인재1)	20	1단계(3배수): 서류100 2단계: 1단계70 + 면접30	-
	다	수능 (국방IT우수인재2)	10	1단계(5배수): 수능100 2단계: 1단계80 + 면접20	한 3
영남대	수시	학생부교과 (항공운송학특별)	14	1단계(5배수): 학생부100 2단계: 1단계100	국,수,영 합 9 한 3
	가	수능 (항공운송학특별)	6	1단계(5배수): 수능100 2단계: 1단계100	
충남대	수시	학생부교과 (국가안보융합)	28	1단계(3배수): 학생부100 2단계: 학생부66.6 + 면접16.7 + 체력검정16.7	국,수,영,탐(1) 중 3 개 합 9
	가	수능 (국가안보융합)	12	1단계(3배수): 수능100 2단계: 수능75 + 면접12.5 + 체력평가12.5	
한양대 (ERICA)	수시	학생부교과 (국방정보공학)	20	1단계(3배수): 학생부100 2단계: 1단계70 + 해군평가30	국,수,영,탐 중 3개합 9
	가	수능 (국방정보공학)	20	1단계(3배수): 수능100 2단계: 1단계70 + 해군평가30	

㉠ 군의무복전형 계약학과 의무 복무 조건

대학	학과	복무 분야	의무복무기간
고려대	사이버국방학과	사이버국방 유관기간	7년
세종대	국방시스템공학과	해군	7년
	항공시스템공학과	공군(조종병과/ 그 외)	13년(조종), 7년(그 외)
아주대	국방디지털융합학과	공군 정보통신분야	7년
영남대	항공운송학과	공군 조종병과	13년
충남대	국가안보융합학부 국토안보학 전공	육군	7년
	국가안보융합학부 해양안보학 전공	해군	7년
한양대(ERICA)	국방정보공학과	해군	7년

㉡ 2021학년도 수시경쟁률

대학	모집단위	모집인원(명)	지원인원(명)	경쟁률(N:1)
고려대	사이버국방학과 - 일반	15	68	4.53
	사이버국방학과 - 해킹방어	3	13	4.33
세종대	국방시스템공학과	28	127	4.54
	항공시스템공학과	17	151	8.88
아주대	국방디지털융합학과	20	191	9.55
영남대	항공운송학과(남)	13	155	11.92
	항공운송학과(여)	1	9	9.00
충남대	해양안보학전공(남자)	27	108	4.00
	해양안보학전공(여자)	1	7	7.00
한양대(ERICA)	국방정보공학과(남자)	19	59	3.11
	국방정보공학과(여자)	1	11	11.00

다. 기업체 취업형

㉢ 기업체 취업형 계약학과 선발현황

대학	모집 시기	전형명	모집인원 (명)	전형방법	수능 최저학력기준
경북대	수시	학생부종합(모바일과학인재) 전자공학부모바일공학전공	5	1단계(5배수): 서류100 2단계: 1단계50 + 면접50	수(미/기),과 합 3
		논술(AAT전형) 전자공학부모바일공학전공	15	논술70 + 학생부30	수(미/기),과 합 3
	가	수능(계약학과) 전자공학부모바일공학전공	10	수능100	수(미/기),과(1) 합 3
고려대	수시	학업우수형 반도체공학과	10	1단계(6배수): 서류100 2단계: 1단계70 + 면접30	국,수(미/기),영,탐 4개 합 7, 한 4 ※ I + II 미인정
		계열적합형 반도체공학과	15	1단계(5배수): 서류100 2단계: 1단계60 + 면접40	-
	가	반도체공학과	5	수능100	-

대학	모집 시기	전형명	모집인원 (명)	전형방법	수능 최저학력기준
성균관대	수시	학생부종합(학과모집-계약학과) 반도체시스템공학과	28	서류100	-
		논술(논술우수-계약학과) 반도체시스템공학과	12	논술60 + 학생부40	수(미/기),과(1) 합 3, 영 2, 한 4
	가	수능(일반-계약학과) 반도체시스템공학과	30	수능100	-
연세대	수시	학생부종합(시스템반도체특별) 시스템반도체공학과	40	1단계(5배수): 서류100 2단계: 1단계60 + 면접40	-
	가	수능(시스템반도체특별) 시스템반도체공학과	10	수능100	-
한세대	가	학생부교과(계약학과 채용조건형) 보건복지사회적경제학과[아]	18	학생부60 + 면접40	-
		학생부교과(계약학과 채용조건형) 스마트콘텐츠마케팅학과[아]	15		

☞ 기업체 취업형 계약학과 협약 기업체

대학	학과	업무 협약 기업체
경북대	전자공학부 모바일공학전공	삼성전자
고려대	반도체공학과	SK 하이닉스
성균관대	반도체시스템공학과	삼성전자
연세대	시스템반도체공학과	삼성전자

☞ 2021학년도 수시경쟁률

대학	모집단위	모집인원(명)	지원인원(명)	경쟁률(N:1)
경북대	논술(AAT)-모바일공학전공	15	395	26.33
	모바일과학인재-모바일공학전공	5	65	13.00
고려대	학업우수-반도체공학과	10	98	9.80
	계열적합-반도체공학과	15	149	9.93
성균관대	학과모집-반도체시스템공학	40	427	10.68
	논술우수-반도체시스템공학	12	1,147	95.58
연세대	시스템반도체공학과	40	413	10.33

〈참고〉 첨단학과 신설 현황

- 2020년 5월에 신설된 학과들로 계약학과처럼 기업 취업이 보장된 것은 아니지만, 취업과 진로의 전망이 밝은 모집단위입니다.

대학교	학과(정원)
연세대	시스템반도체(50)
고려대	반도체공학(30), 융합에너지(30), 데이터과학(30), 스마트보안학부(30)
성균관대	글로벌융합학부(50)
한양대	심리뇌과학과(40)
중앙대	AI학과(40), 첨단소재공학과(40)
서울시립대	인공지능학과(20), 융합응용화학(20)
서울과기대	인공지능응용(60)
상명대	지능데이터융합학부(45)
성신여대	핀테크(15), 빅데이터사이언스(16), 화학에너지융합(43), AI융합(81), 바이오신약(19)
서울여대	데이터사이언스(40)
동덕여대	글로벌MICE(40), HCI사이언스(40), 커뮤니케이션콘텐츠(40), 문화예술경영(40)
가톨릭대	인공지능학과(80)
한국항공대	스마트트론공학과(50), 공학계열(40)
한국외대(글)	융합인재학부(104)
인하대	인공지능공학(50), 데이터사이언스(50), 스마트모빌리티공학(40), 디자인테크놀로지(40)

V

시기별 진료진학 지도 계획



시기별 진로진학 지도 계획

교육환경과 사회의 변화로 교사의 역할도 교과전문가, 진학전문가, 진로전문가 등 다양한 분야에 관심을 가지고 학생 지도역량을 갖추길 요구하고 있습니다. 진학 지도의 범위도 단순히 해당 시기에 결과를 이용하여 대학과 모집단위를 정하는 지원 지도만 하는 것은 이미 예전의 일이 되었습니다.

3학년 학생에게는 지금까지 준비한 방향을 확인하고 이에 맞는 학교생활을 권해야 하고, 1~2학년의 경우 학년이 올라가며 관심을 가지고 길러져야 하는 일을 알려주고 확인해주는 일로 변하게 되었습니다. 이렇게 다양한 분야를 지도해야 하는 현실에 맞게 단위학교에서는 학교 구성원이 모두 참여하는 진로 진학 지도 계획을 운영하는 것이 바람직합니다.

☞ 예시: 연간 진로진학지도계획

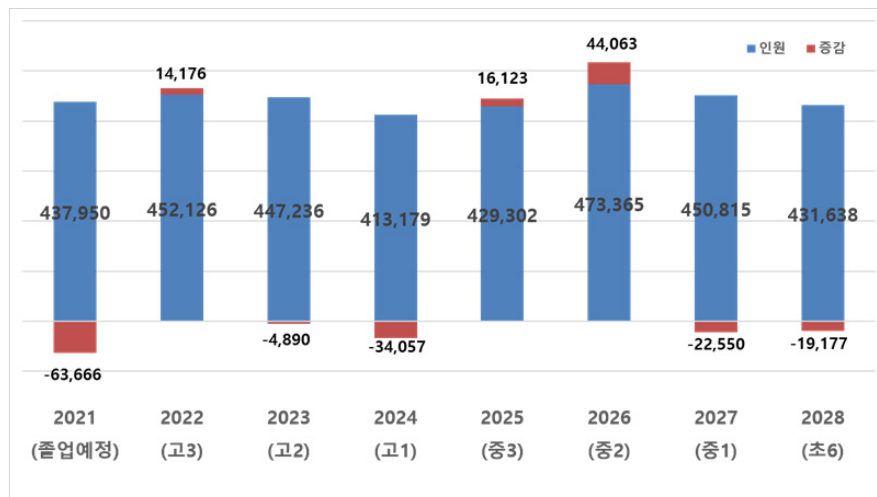
구분	학사일정	지도중점
2월	• 신학년 준비 집중 기간	• 단위학교 진로진학 방향 • 교과 지도 및 평가계획
3월	• 학력평가(25일) • 학교설명회 / 입시설명회	• 기초상담 • 학교, 학년 적응
4월	• 학력평가(14일) • 수업공개의 날 / 학부모 상담	• 학력평가 활용 상담 • 1학기 중간고사 준비 상담
5월	• 1학기 중간고사 • 자기소개서 / 면접고사 특강	• 지필고사 결과 활용 상담
6월	• 대학수학능력시험 모의평가(3일)	• 지원 상담(1차) • 1학기 기말고사 준비 상담
7월	• 학력평가(7일) • 1학기 기말고사 • 수시모집 대입 설명회	• 지원 상담(2차)
8월	• 여름방학 • 대학수학능력시험 원서 접수 • 학교생활기록부 입력 및 점검	• 1차 수시상담
9월	• 대학수학능력시험 모의평가(1일) • 수시 대입전형용 자료 생성 • 수시 원서 접수(10일 ~14일) • 2학기 중간고사	• 2차 수시상담
10월	• 수시전형	• 대학수학능력시험 준비 • 대학별고사 준비
11월	• 대학수학능력시험(18일) • 2학기 기말고사 • 학교생활기록부 입력 및 점검	• 지원 상담(3차)
12월	• 수능성적통지(10일) • 정시모집(30일 ~ 1월 3일) • 정시모집 대입설명회	• 정시 상담
1~2월	• 겨울방학 / 졸업	• 진학관리

■ 2월

주요 일정	✓ 신학년 준비 집중 기간
지도 중점	✓ 단위학교 진로진학 방향 ✓ 교과 지도 및 평가계획

• 단위학교의 진로진학방향의 수립

- 2021학년도 대입을 기준으로 2021학년도 단위학교 교육계획의 방향을 세우길 권장합니다.
- 학령인구가 2020학년도, 2021학년도 대입에서 큰 폭으로 감소가 있었습니다. 2024학년도, 2026학년도 대입을 제외하면 2022학년도 대입부터 학점제가 도입되는 2028학년도 대입까지의 인구의 변화는 이전 연도들과 비교하면 변화의 폭이 좁습니다. 따라서, 단위학교에서는 2015개정 교육과정의 도입, 대입 공정성 강화방안의 적용(2024학년도 대입까지 적용) 등의 교육환경 변화가 적용된 2021학년도 대입의 단위학교의 입시 결과와 교육계획 운영 결과 등을 기반으로 진로 진학 방향을 수립해야 합니다. 특히, 2022학년도 대입에서 수능위주 전형이 확대된 점에 대하여 교육계획의 방향이 단순한 통계를 통한 결정이 아닌 개별 학교의 상황에 맞는 의사결정이 필요합니다.



【학령인구의 변화 (교육통계, 2020.4.1.)】

• 교과 지도 및 평가계획의 수립

- 수업의 변화가 이뤄져야 합니다. 2015개정 교육과정이 전면 도입되었고 고교학점제의 도입도 목전에 두고 있으므로 교육과정의 개선과 변화는 보편화되었습니다. 이제 교육과정과 진로 진학 방향, 단위학교의 특성, 교과목의 성취기준에 맞게 수업이 개별화되어야 합니다. 선생님의 수업을 수강한 학생에게 가르쳐 주고 싶은 성취기준을 점검하고 이에 맞는 수업과 평가에 대한 고민이 있어야 합니다. 또한 코로나19로 인하여 가변적인 교육환경을 고려하여 다양한 교수학습 방법을 준비해야 합니다.
- 면접, 논술 등 대학별 고사의 준비도 수업을 통한 장기간의 지도가 더욱 효과적인 점도 참고해야 합니다.

■ 3월

주요 일정	✓ 개학식 ✓ 학력평가(1학년 23일, 2학년 24일, 3학년 25일) ✓ 학교설명회 / 입시설명회
지도 중점	✓ 기초상담 ✓ 학교, 학년 적응

• 기초상담

- 학생의 진로희망, 진학희망, 준비역량 등의 방향성과 준비도를 확인하고 제시하는 상담을 해야 합니다.
- 재학생의 관심 전형, 대학의 주요 전형은 학생부위주(교과/종합) 전형입니다. 교과성적을 정량적, 정성적으로 평가하는 차이가 있지만, 기본적인 바탕은 학업역량이므로 2학년까지 이수한 교육과정의 현황과 학업성취도를 기반으로 학습 방법, 학력평가 성적 등을 고려하여 방향을 확인해야 추가적인 지도가 가능합니다.
- 일반대학과 다른 전형 시기와 방법을 가진 특수목적대 희망 학생, 약학대학을 포함한 의학/보건계열, 실기가 포함된 예체능계열의 학생 등은 구분 지어 적합한 지도를 할 필요가 있습니다.
- 또한, 사회통합 전형 등 특별전형에 해당하는 학생의 경우 전형 방법과 전형 요소의 특성을 인지하여 준비하도록 안내가 필요합니다.
- 달라진 대학수학능력시험에 따라 대학별 수능영역의 인정 범위가 다르므로 학생에게 희망대학의 응시영역을 확인하고 관심과 준비를 하도록 지도해야 합니다. 특히, 제2외국어, 과학II 과목에 대한 응시의 경우는 더욱 학생에게 설명이 필요합니다.
- 자연계열 학생의 경우 대학별 고사인 논술고사의 시험 범위를 확인하고 준비하도록 지도해야 합니다.

■ 4월

주요 일정	✓ 학력평가(14일) ✓ 수업 공개의 날 / 학부모 상담
지도 중점	✓ 학력평가 활용 상담 ✓ 1학기 중간고사 준비 상담

• 3월 학력평가 결과에 대한 상담

- 학력평가의 결과에 대하여 분석과 학습 계획 수립을 돕는 상담이 필요합니다.
- 2학년 과정이 대부분인 3월 학력평가의 결과를 이용하여 학생의 득점과 실점에 대한 분석을 성적표와 단위학교의 도구를 이용하여서 해야 합니다. 재학생만 응시한 평가의 특성을 고려하여 표준점수, 백분위, 등급의 지표보다는 원점수 기준의 상담이 필요합니다. 지표에 맞는 성적을 향상하기 위한 점수는 원점수가 기반이므로 이해 여부, 득실 여부를 통하여 결과를 분석하고 학습 방향을 수립하도록 지도해야 합니다. 예를 들면 알고 있는 개념이지만 득점하지 못한 문항이 많다면 과목, 단원, 유형 등을 확인하고 학습계획을 세우고 실천하도록 함께 고민해야 합니다. 특히, 국어, 수학의 경우는 대부분 학교의 2학년 과정이 공통 시험 범위에 해당하므로 대학수학능력시험의 공통/선택 과목의 성적 처리 특성을 고려하여 공통범위 학습역량을 자세히 분석하고 준비하도록 지도해야 합니다.

• 1차 지필고사 준비 상담

- 학생의 상황과 역량에 맞게 시험 준비를 하도록 지도해야 합니다.
- 교과역량은 모든 전형의 기본이므로 단순히 학생부위주 전형을 준비하는 학생만이 아닌 모든 학생이 관심을 가지고 준비해야 합니다. 대학별고사, 대학수학능력시험과 단위학교의 지필고사의 성격이 완전히 일치하는 것은 아니지만 학생의 역량과 준비 방향에 맞게 지필고사를 준비하도록 지도해야 합니다. 또한, 입시 결과를 이용하여 방향성과 목표를 제시하여 학생이 객관적으로 준비하도록 도와야 합니다.

■ 5월

주요 일정	<ul style="list-style-type: none"> ✓ 1학기 중간고사 ✓ 자기소개서 / 면접고사 특강 ✓ 학교장추천 규정의 정비
지도 중점	<ul style="list-style-type: none"> ✓ 지필고사 결과 활용 상담

• 1학기 중간고사 결과 활용 상담

- 지필고사의 결과를 기반으로 1학기 기말고사 응대에 대한 태도와 방향을 결정하고 교과성적 외 전형 요소에 대한 준비도를 점검하고 학력평가 성적, 관심 분야에 대한 점검 등이 병행하도록 지도해야 합니다.
- 특히, 학생부종합전형을 준비하는 학생은 자기소개서를 작성하며 학생의 준비 정도와 방향을 점검하여 전형의 적합성, 지원 희망 모집단위의 적합성 등을 판단하고 이후 학습 및 준비 계획에 반영하도록 해야 합니다.
- 6월 이후 학력/모의평가를 염두에 두고 국어, 수학영역의 선택 과목과 탐구영역의 과목 선택에 관한 관심과 고려를 하도록 지도해야 합니다.
- 지역균형전형의 신설 및 학교장추천 전형의 확대에 단위학교의 여건에 맞는 학교장추천 규정의 논의와 정비가 필요합니다.

■ 6월

주요 일정	<ul style="list-style-type: none"> ✓ 대학수학능력시험 모의평가/학력평가(3일)
지도 중점	<ul style="list-style-type: none"> ✓ 지원 상담(1차) ✓ 1학기 기말고사 준비 상담

• 지원 상담(1차)

- 학생에게 적합한 전형과 모집단위를 모색하고 방향을 구체화해야 합니다.
- 6월 모의평가, 교과 성적, 학교생활기록부, 진로 희망 분야, 학생의 성향 등을 고려하여 학생에게 적합한 전형과 모집단위를 찾아주는 상담이 진행되어야 합니다. 상담에서 전형의 특성과 입시 결과 등을 설명하며 단순한 내신 평균 등급이 우선적인 요소가 아닌 부분도 이해를 공유해야 합니다. 예를 들어 동일 대학의 전형도 전형 방법, 대학수학능력시험의 적용 여부, 대학별고사의 시행 여부 등에 따라 교과 성적의 범위가 다르다는 것을 보여주어야 합니다.
- 관심을 가진 과목을 중심으로 6월 모의평가의 결과를 활용하여 국어, 수학, 탐구영역의 선택 과목을 정하도록 지도해야 합니다.

• 1학기 기말고사 준비 상담

- 학생의 역량과 상황에 맞는 기말고사 준비 지도를 해야 합니다.
- 교과역량은 모든 학생의 기본이므로 적극적으로 준비하도록 지도하되 중간고사 성적을 바탕으로 학생의 역량과 상황에 맞게 기말고사에 대한 준비 방향을 정하도록 지도해야 합니다.

■ 7월

주요 일정	<ul style="list-style-type: none"> ✓ 학력평가(7월) ✓ 1학기 기말고사 ✓ 수시모집 대입 설명회
지도 중점	✓ 지원 상담(2차)

• 지원상담(2차)

- 1학기 교과성적, 학력평가 성적 추이, 학생의 희망대학(모집단위) 등을 바탕으로 지원 가능 대학, 모집단위, 전형 을 구체적으로 결정하여 리스트를 작성하도록 지도해야 합니다. 남은 기간의 향상도를 포함하여 결정할 수 있지만, 정량적인 지표를 바탕으로 결정해야 합니다.
- 학생부교과전형의 경우 대학별 환산점수를 통한 적합한 교과성적과 수능 최저충족 여부를 확인하고, 학생부종합 전형의 경우 전형과 모집단위의 적합성을 상대적으로 고려하여 정하고 여름방학 개학까지는 자기소개서가 작성되도록 지도해야 합니다.
- 논술위주 전형의 경우 교과역량, 모의/학력평가 성적 등을 기준으로 적합성을 판단하고 모의논술, 가이드북, 대학 의 선행학습영향평가 등을 중심으로 준비하도록 지도해야 합니다.
- 수능위주 전형의 경우 대학별 응시영역, 반영방법을 확인하여 기본적인 조건 확인과 학습계획을 수립하도록 지도 해야 합니다.
- 수시모집에 지원을 희망하는 학생에게는 희망 대학을 기재하는 상담지를 제공하여 기말고사 이후 작성하여 1차 수시 상담 때 제출하도록 지도합니다.
- 구체적인 지원 방향이 계획되면 학교장추천 전형에 대한 절차 등이 공지되어 개학 후 명단이 고정되도록 해야 합니다.

■ 8월

주요 일정	<ul style="list-style-type: none"> ✓ 여름방학 ✓ 대학수학능력시험 원서접수 ✓ 학교생활기록부 입력 및 점검
지도 중점	✓ 1차 수시상담

• 1차 수시상담

- 여름방학 학업 계획 실천 현황을 점검하며 대학수학능력시험의 선택 과목을 최종적으로 결정해야 합니다. 9월 모의평가를 응시한 후 결정하기에는 시간이 부족하므로 지금까지의 결과와 학업역량을 중심으로 최종적으로 결정 하도록 해야 합니다.

- 제2외국어, 과학II, 사회탐구 인정 여부, 확률과 통계 인정 여부 등 대학에서 요구한 조건의 충족 여부를 반드시 고려하여 결정하도록 안내하고 확인해야 합니다.
- 수시모집에 지원을 희망하는 학생들이 제출한 희망 대학 리스트를 바탕으로 전형의 적합성을 확인하고 지원의 폭을 조정합니다.
- 학생부종합전형 지원을 희망하는 학생의 자기소개서는 첨삭이 대부분 마무리가 되어야 하는 시기입니다.

■ 9월

주요 일정	<ul style="list-style-type: none"> ✓ 대학수학능력시험 모의평가(1일) ✓ 수시 대입 전형용 자료 생성 ✓ 수시 원서 접수(10일 ~14일) ✓ 2학기 중간고사
지도 중점	✓ 2차 수시상담

• 2차 수시상담

- 1차 수시상담과 9월 모의평가(가채점)를 고려하여 최종적인 대학을 결정합니다.
- 학교장추천전형의 명단을 작성하여 추천 학생을 고정합니다.
- 수시 원서접수 시스템 사용에 대한 사전교육을 시행하고 접수에 필요한 서류 등의 준비와 제출 서류에 마감 준수 등 완료 여부를 확인하도록 지도합니다.

■ 10월

주요 일정	✓ 수시 전형
지도 중점	<ul style="list-style-type: none"> ✓ 대학수학능력시험 준비 ✓ 대학별고사 준비

• 대학수학능력시험 준비

- 9월 모의평가의 결과를 기준으로 학생마다 대학수학능력시험의 활용 범위에 맞게 학습계획을 세워 실천하도록 해야 합니다. 특히, 수시모집에서 상향지원의 경향으로 지원한 학생, 수능최저학력기준을 요구하는 전형으로 지원한 학생은 정시모집의 수능위주전형까지 염두하고 준비하도록 독려해야 합니다.

• 대학별고사 준비

- 논술전형에 지원한 학생은 모의논술, 기출 논술 등을 중심으로 반복해서 작성하고 적용되는 개념들을 정리하도록 하되 대학수학능력시험의 역할을 고려하여 정량적인 준비를 하도록 지도해야 합니다.
- 면접고사 준비를 해야 하는 학생들은 수업 시간에 연습한 내용을 바탕으로 실전 연습이 가능하도록 대학별, 유형별 지도팀을 구성하여 지도해야 합니다. 시기와 지원 모수에 맞게 인원을 구성하고 지도 시기를 결정하여 운영합니다.
- 수능 전 대학별고사를 응시해야 하는 학생은 수능 준비, 결과의 영향 등 감성 관리에도 지장이 없도록 지도해야 합니다.
- 수시모집에 합격한 학생의 등록 방법을 지도합니다.

■ 11월

주요 일정	✓ 대학수학능력시험(18일) ✓ 2학기 기말고사 ✓ 학교생활기록부 입력 및 점검
지도 중점	✓ 지원상담(3차)

• 지원상담(3차)

- 대학수학능력시험의 가채점 결과를 파악하여 대학별고사의 응시 여부 등을 결정하여 수시지원과 정시 지원의 균형감을 조정합니다.
- 수시모집에 합격한 학생의 등록 방법을 지도합니다.

■ 12월

주요 일정	✓ 수능성적통지(10일) ✓ 정시모집(30일 ~ 1월 3일) ✓ 정시모집 대입설명회
지도 중점	✓ 정시 상담

• 정시 상담

- 수시모집에 관한 결과와 수능 성적을 정리하여 정시모집에 대한 상담을 진행합니다.
- 학생이 성적을 분석하여 상대적으로 유리한 영역, 조합, 비율 등을 찾아보도록 안내하고 대학별 환산점수를 기준으로 희망 대학을 군별로 지원 성향을 구분하여 정하도록 합니다. 정한 대학을 중심으로 변인에 해당하는 요소를 적용하여 적합한 대학을 권합니다.

■ 1월~2월

주요 일정	✓ 겨울방학 / 졸업
지도 중점	✓ 진학 관리

• 진학 관리

- 수시모집과 정시모집을 지원한 결과를 정리합니다. 정시모집은 지원 현황만 유지하고 결과는 2월까지 입력합니다. 수시모집은 추가합격, 등록 여부 등 상세한 내용까지 모두 입력합니다.
- 입시 결과를 정리하고 분석하여 지난해와 달라진 점 등을 파악하여 올해 교육계획에 반영하도록 합니다.

집필 및 연구

오 수 석 경기 소명여자고등학교 / 한국대학교육협의회 파견교사
김 창 목 서울 경신고등학교
김 재 호 서울 영락고등학교
김 형 길 부산 예문여자고등학교
노 동 기 경기 인덕원고등학교
문 희 태 경기 전곡고등학교
박 문 수 서울 청원여자고등학교
우 창 영 서울 휘문고등학교
윤 희 태 서울 영동일고등학교
조 만 기 경기 판곡고등학교
조 성 현 서울 휘문고등학교
진 수 환 강원 강릉명륜고등학교
한 충 렬 경기 송내고등학교

기획 및 제작

이 동 규 한국대학교육협의회 대입상담센터장
권 선 미 한국대학교육협의회 대입상담센터전문원
이 미 연 한국대학교육협의회 대입상담센터전문원

2021년 상담역량강화 교원연수 자료집(고3)

인쇄 2021년 2월

발행 2021년 2월

발 행 처 한국대학교육협의회 대입상담센터
주 소 08504 서울시 금천구 서부샛길 606 대성디폴리스
A동 23층
전 화 02-6019-3856
F A X 02-6919-3869
인 쇄 처 경성문화사(02-786-2999)

※ 이 책자의 일부 혹은 전체를 허락없이 변경하거나 복제할 수 없습니다.



————— • 2021년 • —————

상담역량강화 교원연수 자료집

고 3



한국대학교육협의회
Korean Council for University Education

비매품/무료



9 791166 960024
ISBN 979-11-6696-002-4