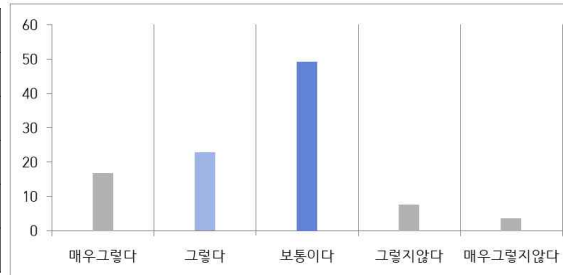


2024 학교급식 만족도 조사 결과

■ 2024 학교급식 만족도 조사 결과

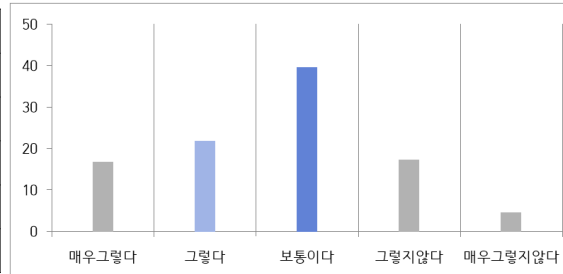
1-1. 우리 학교급식은 건강과 올바른 식습관 형성에 도움을 준다.

구분	빈도	비율(%)
매우그렇다	33	16.8
그렇다	45	22.8
보통이다	97	49.2
그렇지않다	15	7.6
매우그렇지않다	7	3.6



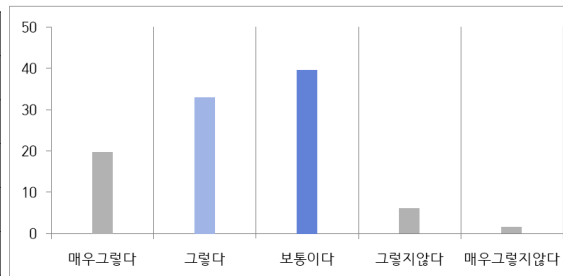
1-2. 우리 학교급식에서 제공하는 음식의 간은 적당하다.

구분	빈도	비율(%)
매우그렇다	33	16.8
그렇다	43	21.8
보통이다	78	39.6
그렇지않다	34	17.3
매우그렇지않다	9	4.6



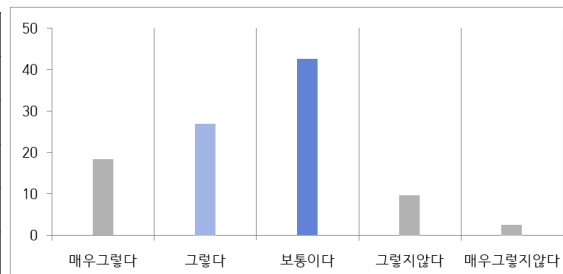
1-3. 우리 학교급식은 위생적이다.

구분	빈도	비율(%)
매우그렇다	39	19.8
그렇다	65	33.0
보통이다	78	39.6
그렇지않다	12	6.1
매우그렇지않다	3	1.5



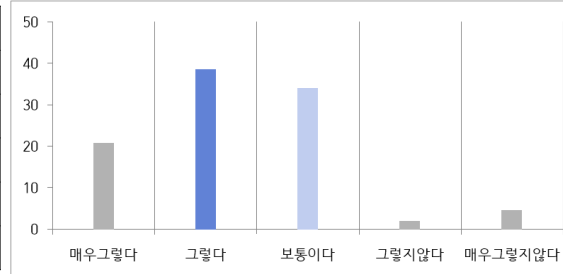
1-4. 우리 학교급식에 사용되는 식재료의 품질은 믿을만하다.

구분	빈도	비율(%)
매우그렇다	36	18.3
그렇다	53	26.9
보통이다	84	42.5
그렇지않다	19	9.6
매우그렇지않다	5	2.5



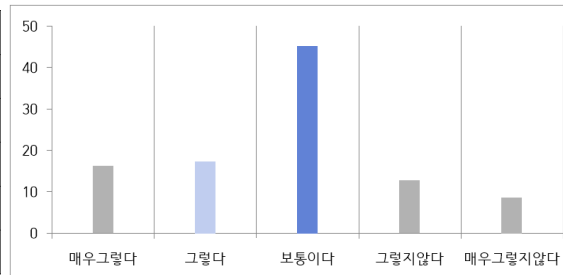
1-5. 우리 학교는 식사와 배식 시 질서에 관해 선생님이나 영양(교)사가 지도를 해 주신다.

구분	빈도	비율(%)
매우그렇다	41	20.8
그렇다	76	38.6
보통이다	67	34.0
그렇지않다	4	2.0
매우그렇지않다	9	4.6



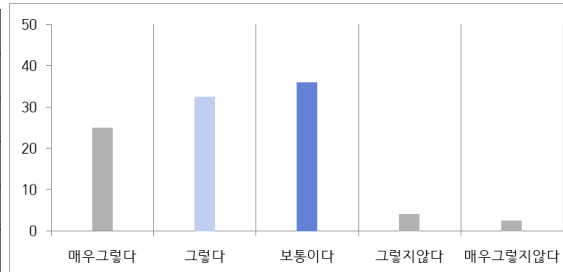
1-6. 우리 학교는 급식에 관한 의견을 조사하거나 건의함, 학교홈페이지 게시판 등을 통해 급식에 관한 의견을 제기할 수 있다.

구분	빈도	비율(%)
매우그렇다	32	16.2
그렇다	34	17.3
보통이다	89	45.2
그렇지않다	25	12.7
매우그렇지않다	17	8.6



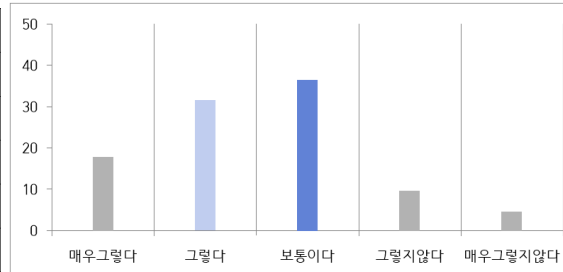
1-7. 우리 학교에서는 영양량, 식품알레르기, 식재료 원산지 등 식단에 대한 정보를 가정통신문, 학교홈페이지 등으로 제공한다.

구분	빈도	비율(%)
매우그렇다	49	24.9
그렇다	64	32.5
보통이다	71	36.0
그렇지않다	8	4.1
매우그렇지않다	5	2.5



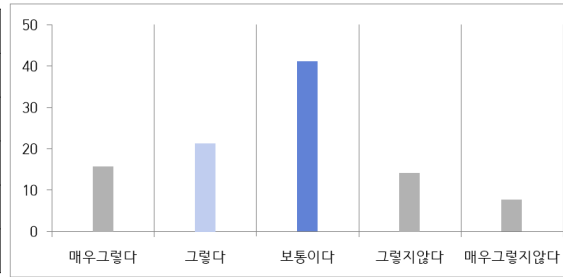
1-8. 우리 학교급식에서 배식은 원활하게 이루어진다.

구분	빈도	비율(%)
매우그렇다	35	17.8
그렇다	62	31.5
보통이다	72	36.5
그렇지않다	19	9.6
매우그렇지않다	9	4.6



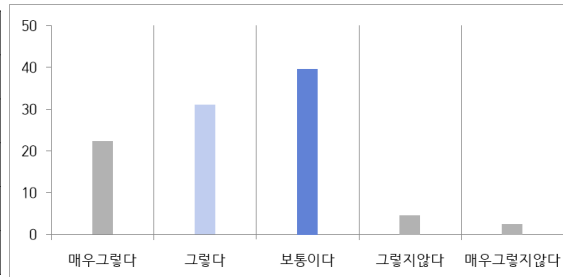
1-9. 우리 학교급식 장소는 편안하다.

구분	빈도	비율(%)
매우그렇다	31	15.7
그렇다	42	21.3
보통이다	81	41.1
그렇지않다	28	14.2
매우그렇지않다	15	7.6



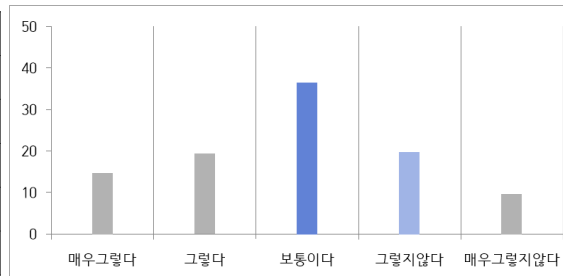
1-10. 음식을 배식해 주시는 분들은 친절하다.

구분	빈도	비율(%)
매우그렇다	44	22.3
그렇다	61	31.0
보통이다	78	39.6
그렇지않다	9	4.6
매우그렇지않다	5	2.5



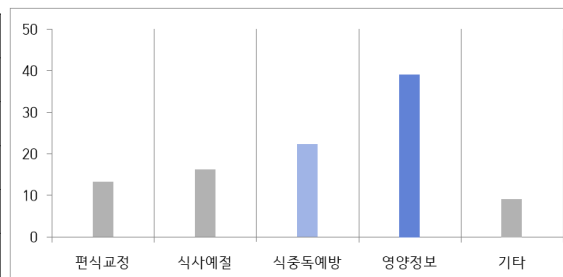
1-11. 나는 전반적으로 학교급식에 만족한다.

구분	빈도	비율(%)
매우그렇다	29	14.7
그렇다	38	19.3
보통이다	72	36.5
그렇지않다	39	19.8
매우그렇지않다	19	9.6



2. 우리 학교에서 제공하는 식품안전 및 영양·식생활 교육지 중 중점적으로 교육했으면 하는 내용은 무엇입니까?

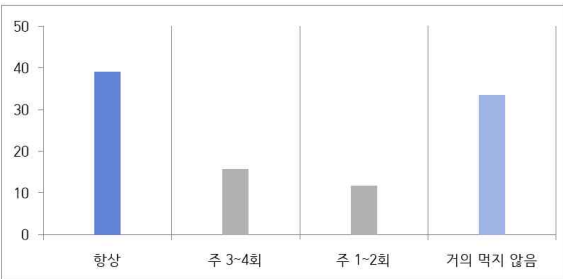
구분	빈도	비율(%)
편식교정	26	13.2
식사예절	32	16.2
식중독예방	44	22.3
영양정보	77	39.1
기타	18	9.1



● 기타 : 맛과 양(2), 의견 없음(16)

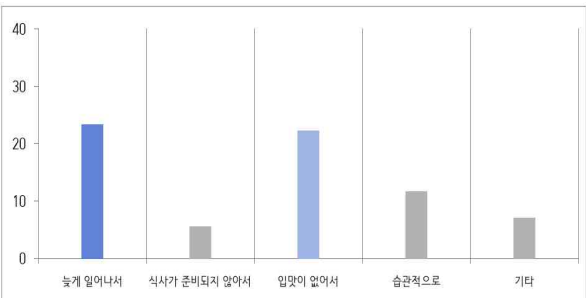
3. 학교 등교 전에 아침식사를 하고 있나요?

구분	빈도	비율(%)
항상	77	39.1
주 3~4회	31	15.7
주 1~2회	23	11.7
거의 먹지 않음	66	33.5



3-1. 아침식사를 하지 않는 경우 그 이유는?

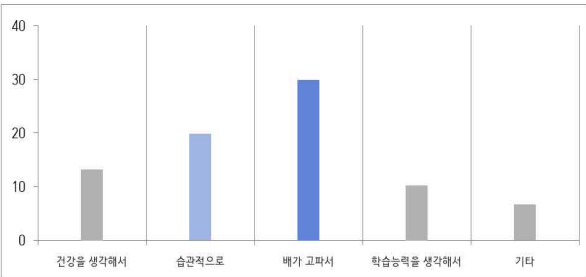
구분	빈도	비율(%)
늦게 일어나서	46	23.4
식사가 준비되지 않아서	11	5.6
입맛이 없어서	44	22.3
습관적으로	23	11.7
기타	14	7.1



- 기타 : 귀찮아서(1), 시간이 없어서(1), 속이 안 좋아서(1), 건강 때문에(1), 더 자려고(1), 학교 가야 해서(1), 배가 아파서(2), 의견 없음(6)

3-2. 아침식사를 하는 경우 그 이유는?

구분	빈도	비율(%)
건강을 생각해서	26	13.2
습관적으로	39	19.8
배가 고파서	59	29.9
학습능력을 생각해서	20	10.2
기타	13	6.6



- 기타 : 주말에 시간이 있어서(1), 기숙사 조식 제공(1), 부모님이 먹으라고 하셔서(1), 의견 없음(10)

■ 2024 학교급식 만족도 조사 결과에 대한 분석

- 만족도 조사 결과에 따른 학생들의 의견을 반영하고자 함
- 학교급식의 양과 질을 향상시켜 학생들의 건강과 올바른 식습관에 도움을 주고 전반적인 급식 만족도를 높이하고자 함