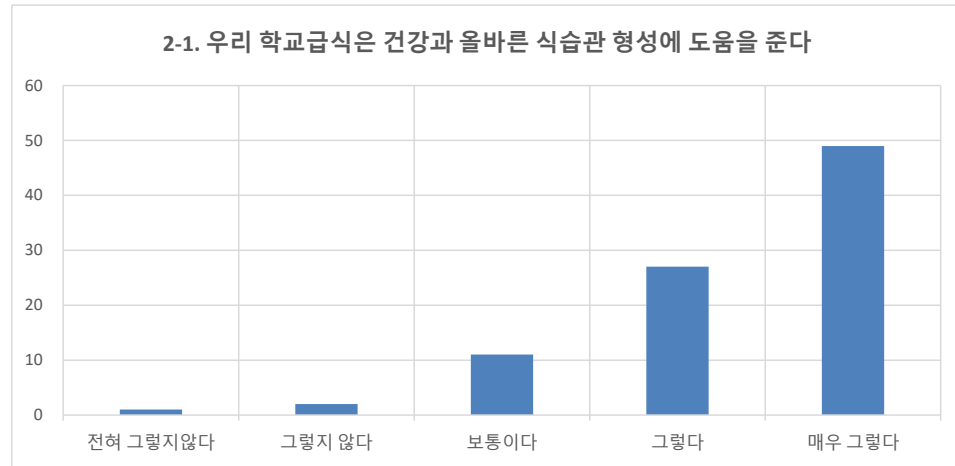


2021. 학교급식 만족도 설문조사 결과

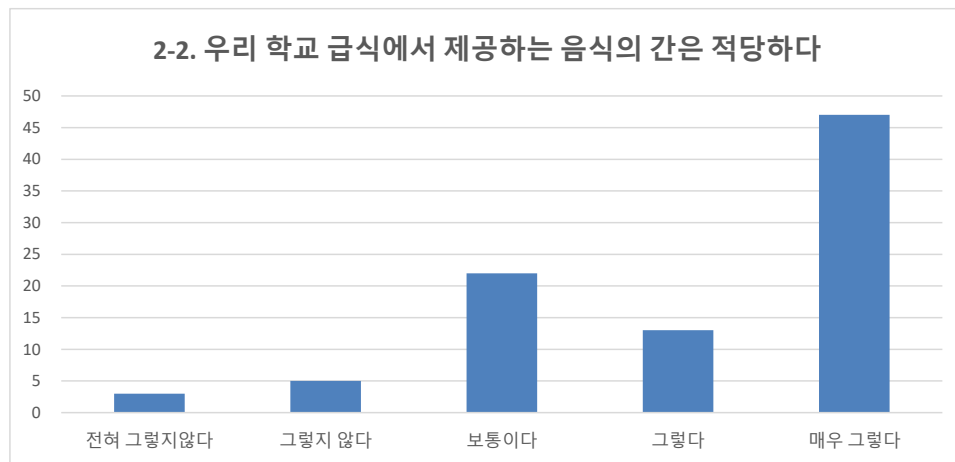
2-1. 우리 학교급식은 건강과 올바른 식습관 형성에 도움을 준다

| | 합 계(명) | 비율(%) |
|--|--------|-------|
| 전혀 그렇지않다 | 1 | 1.1 |
| 그렇지 않다 | 2 | 2.2 |
| 보통이다 | 11 | 12.2 |
| 그렇다 | 27 | 30.0 |
| 매우 그렇다 | 49 | 54.4 |
| ※ 분석결과 | | |
| © 대부분의 학생들이 우리 학교 급식은 건강과 올바른 식습관 형성에 도움을 준다고 응답하였습니다. 앞으로도 올바른 식습관 형성에 도움을 주도록 하겠습니다. | | |



2-2. 우리 학교 급식에서 제공하는 음식의 간은 적당하다

| | 합 계(명) | 비율(%) |
|---|--------|-------|
| 전혀 그렇지않다 | 3 | 3.3 |
| 그렇지 않다 | 5 | 5.6 |
| 보통이다 | 22 | 24.4 |
| 그렇다 | 13 | 14.4 |
| 매우 그렇다 | 47 | 52.2 |
| ※ 분석결과 | | |
| © 대부분의 학생이 간이 적당하다고 응답하였습니다. 학생들의 건강증진을 위해 저 나트륨화, 저 당류화를 실시하고 건강한 식단을 제공하려고 노력하고 있습니다. 단체급식의 특성상 모두를 만족시키는 것은 어렵지만 최대한 많은 인원이 만족할 수 있도록 염도계의 수치를 조절해 최선을 다하겠습니다. | | |

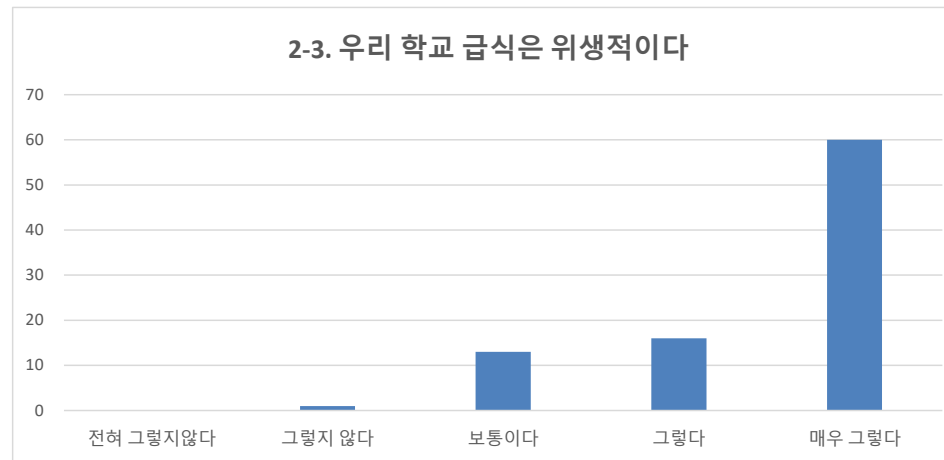


2-3. 우리 학교 급식은 위생적이다

| | 합 계(명) | 비율(%) |
|----------|--------|-------|
| 전혀 그렇지않다 | 0 | 0.0 |
| 그렇지 않다 | 1 | 1.1 |
| 보통이다 | 13 | 14.4 |
| 그렇다 | 16 | 17.8 |
| 매우 그렇다 | 60 | 66.7 |

※ 분석결과

© 응답자 중 17.8%가 그렇다라고 생각하고 있으며, 매우그렇다도 66.7%로 위생적이다라고 생각하는 부분이 매우 높습니다. 앞으로도 더욱더 위생적인 급식이 될 수 있도록 노력하겠습니다.

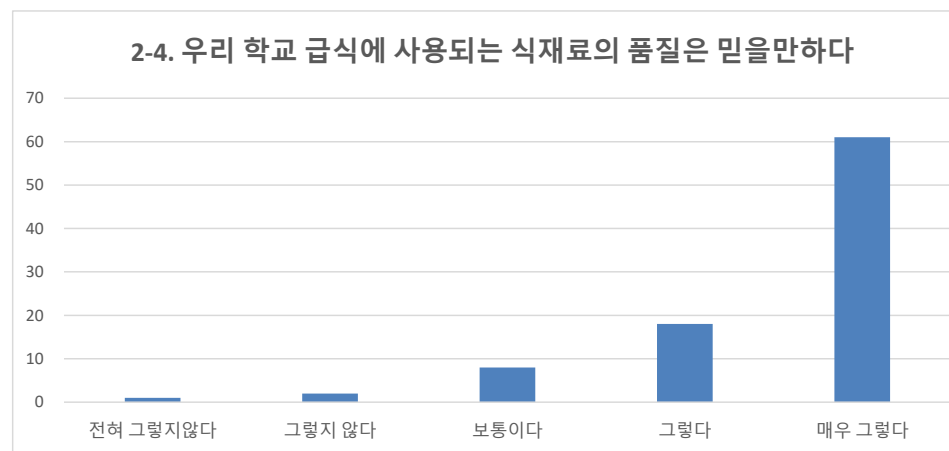


2-4. 우리 학교 급식에 사용되는 식재료의 품질은 믿을만하다

| | 합 계(명) | 비율(%) |
|----------|--------|-------|
| 전혀 그렇지않다 | 1 | 1.1 |
| 그렇지 않다 | 2 | 2.2 |
| 보통이다 | 8 | 8.9 |
| 그렇다 | 18 | 20.0 |
| 매우 그렇다 | 61 | 67.8 |

※ 분석결과

© 우리학교 급식은 엄선된 식재료와 꼼꼼한 검수, 학부모 모니터링등을 하여 안전한 식재료 만 납품 받고 있으며, 친환경농산물, 무농약쌀 등을 사용하고 있습니다. 더욱 더 믿을 만한 급식을 하도록 노력하겠습니다.

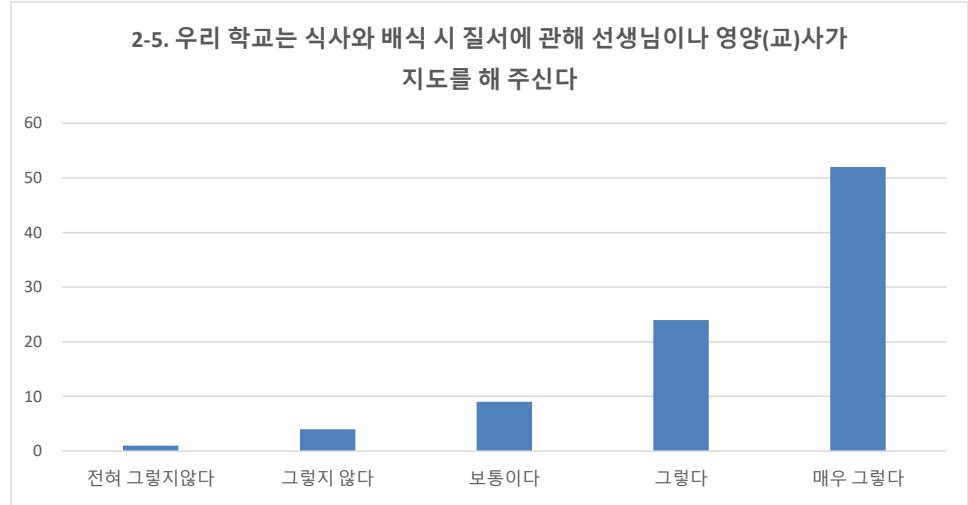


**2-5. 우리 학교는 식사와 배식 시 질서에 관해
선생님이나 영양(교)사가 지도를 해 주신다**

| | 합 계(명) | 비율(%) |
|----------|--------|-------|
| 전혀 그렇지않다 | 1 | 1.1 |
| 그렇지 않다 | 4 | 4.4 |
| 보통이다 | 9 | 10.0 |
| 그렇다 | 24 | 26.7 |
| 매우 그렇다 | 52 | 57.8 |

※ 분석결과

◎ 급식시간에 질서유지를 위해 영양사와 매일 돌아가며 선생님들이 나와서 아이들의 급식 질서와 배식시에 도움을 주며 지도를 해줍니다.

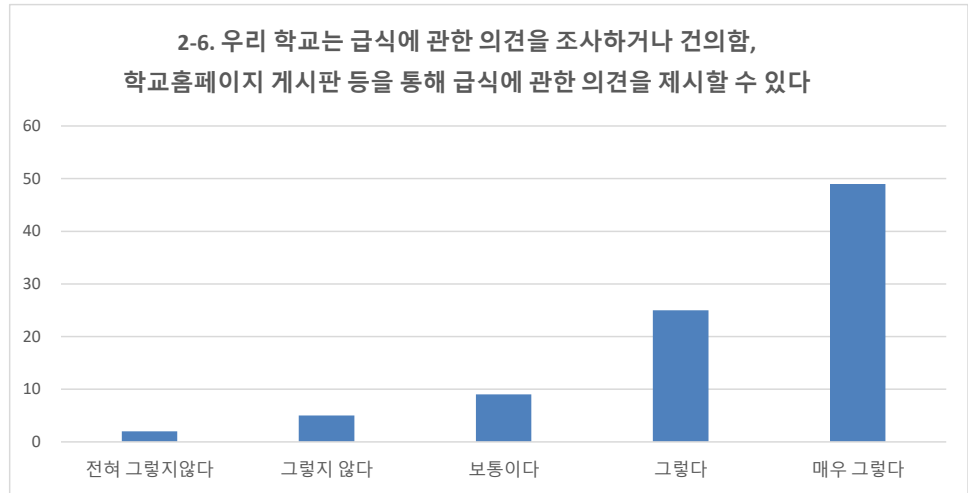


**2-6. 우리 학교는 급식에 관한 의견을 조사하거나 건의함,
학교홈페이지 게시판 등을 통해 급식에 관한 의견을 제시할 수 있다**

| | 합 계(명) | 비율(%) |
|----------|--------|-------|
| 전혀 그렇지않다 | 2 | 2.2 |
| 그렇지 않다 | 5 | 5.6 |
| 보통이다 | 9 | 10.0 |
| 그렇다 | 25 | 27.8 |
| 매우 그렇다 | 49 | 54.4 |

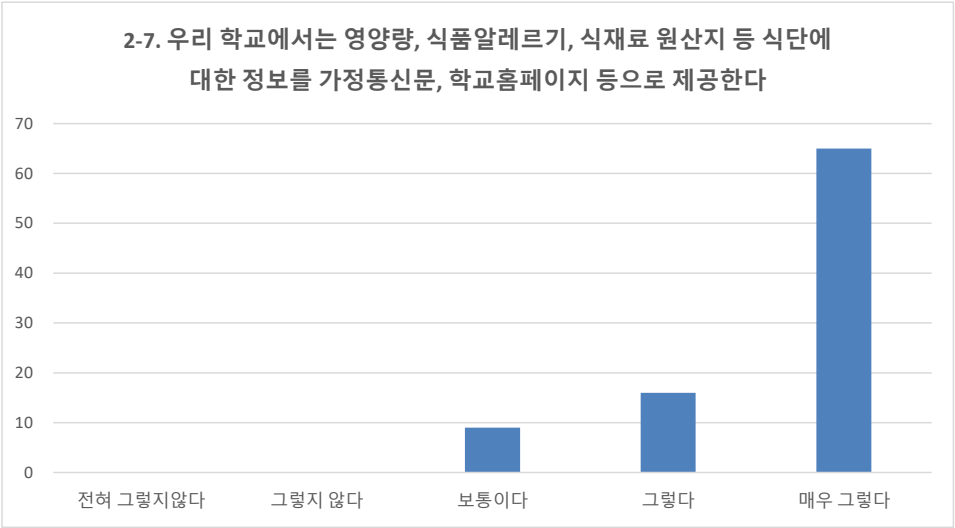
※ 분석결과

◎ 저희 학교에서는 학교홈페이지를 통해 영양상담 등 글을 작성할 수 있고, 급식소위원회를 통해 급식에 대한 의견을 제시 할 수 있습니다.



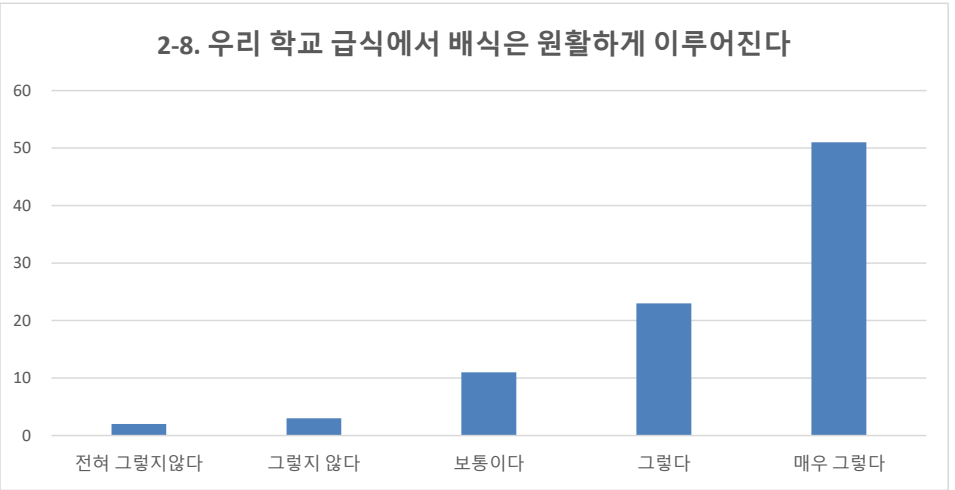
2-7. 우리 학교에서는 영양량, 식품알레르기, 식재료 원산지 등 식단에 대한 정보를 가정통신문, 학교홈페이지 등으로 제공한다

| | 합 계(명) | 비율(%) |
|--|--------|-------|
| 전혀 그렇지않다 | 0 | 0.0 |
| 그렇지 않다 | 0 | 0.0 |
| 보통이다 | 9 | 10.0 |
| 그렇다 | 16 | 17.8 |
| 매우 그렇다 | 65 | 72.2 |
| ※ 분석결과 | | |
| © 영양량, 식품알레르기, 식재료 원산지 등 식단에 대한 정보는 학교 홈페이지와 식생활관에 서도 확인이 가능합니다. 또한 학교홈페이지에서도 가정통신문과 영양교육 자료를 게시하고 있습니다. | | |



2-8. 우리 학교 급식에서 배식은 원활하게 이루어진다

| | 합 계(명) | 비율(%) |
|---|--------|-------|
| 전혀 그렇지않다 | 2 | 2.2 |
| 그렇지 않다 | 3 | 3.3 |
| 보통이다 | 11 | 12.2 |
| 그렇다 | 23 | 25.6 |
| 매우 그렇다 | 51 | 56.7 |
| ※ 분석결과 | | |
| © 코로나19로 인해 칸막이를 설치하여 띄어앉기나 한줄앉기 없이 앉고 있어 우리 학교 급식 의 배식은 원활하게 이루어진다고 생각하고 있었습니다. 더욱더 원활한 배식이 이루어지도 록 노력하겠습니다. | | |



2-9. 우리 학교급식 장소는 편안하다

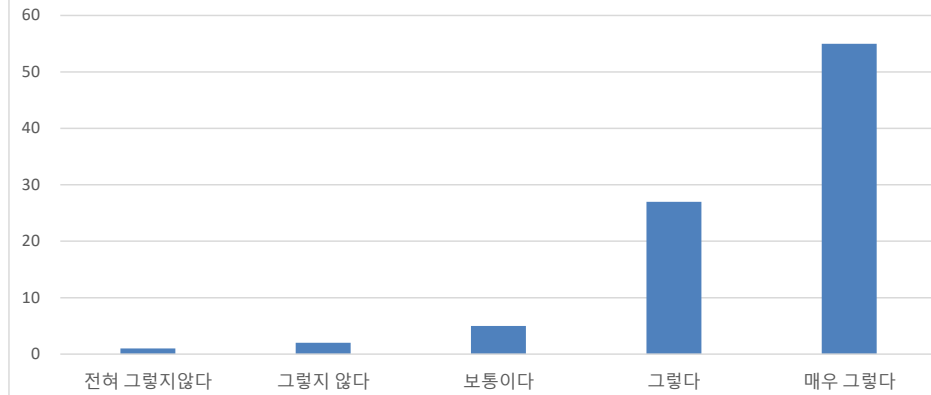
합 계(명) 비율(%)

| | | |
|----------|----|------|
| 전혀 그렇지않다 | 1 | 1.1 |
| 그렇지 않다 | 2 | 2.2 |
| 보통이다 | 5 | 5.6 |
| 그렇다 | 27 | 30.0 |
| 매우 그렇다 | 55 | 61.1 |

※ 분석결과

© 응답자 중 91.1%의 학생들이 학급급식 장소가 편안한 장소라고 응답해 주었습니다. 더욱 더 편안한 식생활관이 될 수 있도록 위생관리에 신경쓰겠습니다.

2-9. 우리 학교급식 장소는 편안하다



2-10. 음식을 배식해 주시는 분들은 친절하다

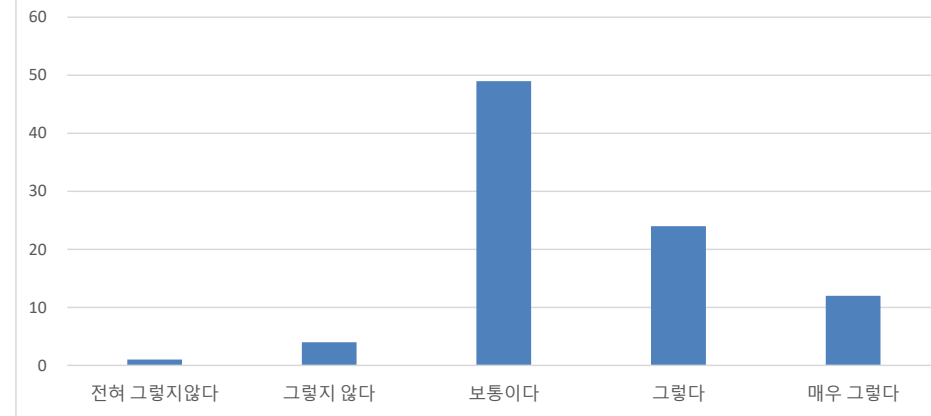
합 계(명) 비율(%)

| | | |
|----------|----|------|
| 전혀 그렇지않다 | 1 | 1.1 |
| 그렇지 않다 | 4 | 4.4 |
| 보통이다 | 49 | 54.4 |
| 그렇다 | 24 | 26.7 |
| 매우 그렇다 | 12 | 13.3 |

※ 분석결과

© 배식하기 전 조리종사원분들께 교육을 하고 있으며, 앞으로도 학생들이 친절하다고 느낄 수 있게 노력하겠습니다.

2-10. 음식을 배식해 주시는 분들은 친절하다



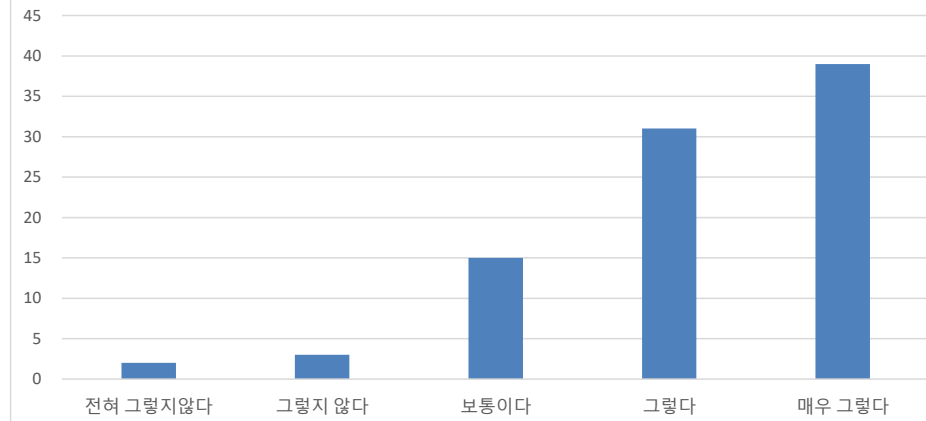
2-11. 나는 전반적으로 학교급식에 만족한다

| | 합 계(명) | 비율(%) |
|----------|--------|-------|
| 전혀 그렇지않다 | 2 | 2.2 |
| 그렇지 않다 | 3 | 3.3 |
| 보통이다 | 15 | 16.7 |
| 그렇다 | 31 | 34.4 |
| 매우 그렇다 | 39 | 43.3 |

※ 분석결과

© 많은 학생들이 매우 그렇다와 그렇다에 골고루 응답을 해주었습니다. 단체급식이다보니 개개인의 입맛을 맞추기 어려운 부분과 학생들이 선호할 수 있는 음식들 중 급식에는 사용할 수 없는 식재료들이 있다보니 100%만족은 어려운 상황입니다. 하지만 더 많은 인원이 만족할 수 있도록 노력하겠습니다.

2-11. 나는 전반적으로 학교급식에 만족한다



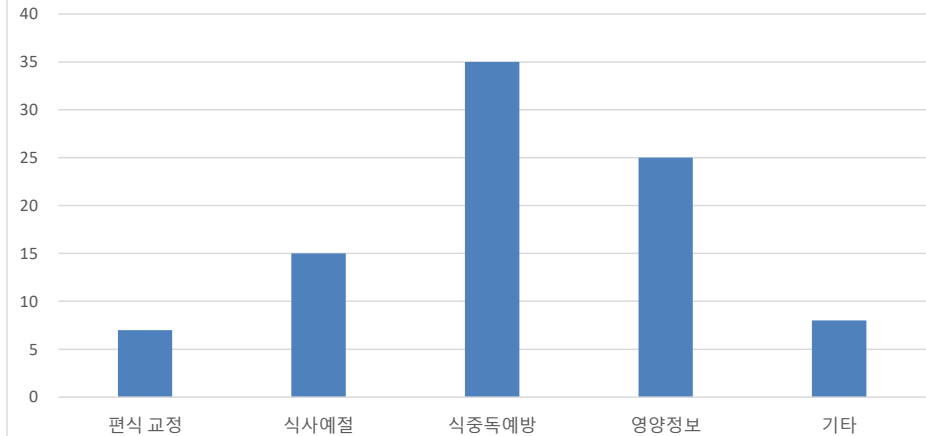
3. 우리 학교에서 실시하는 식품안전 및 영양·식생활 교육 중 중점적으로 교육했으면 하는 내용은 무엇입니까?

| | 합 계(명) | 비율(%) |
|-------|--------|-------|
| 편식 교정 | 7 | 7.8 |
| 식사예절 | 15 | 16.7 |
| 식중독예방 | 35 | 38.9 |
| 영양정보 | 25 | 27.8 |
| 기타 | 8 | 8.9 |

※ 분석결과

© 응답자 중 편식교정은 7.8%, 식사예절 16.7%, 식중독예방 38.9%, 영양정보 27.8%로 나타났습니다. 식중독예방에 많은 학생들이 선택해주었습니다. 영양교육 자료 제공 시 참고하여 교육할 수 있도록 하겠습니다.

3. 우리 학교에서 실시하는 식품안전 및 영양·식생활 교육 중 중점적으로 교육했으면 하는 내용은 무엇입니까?

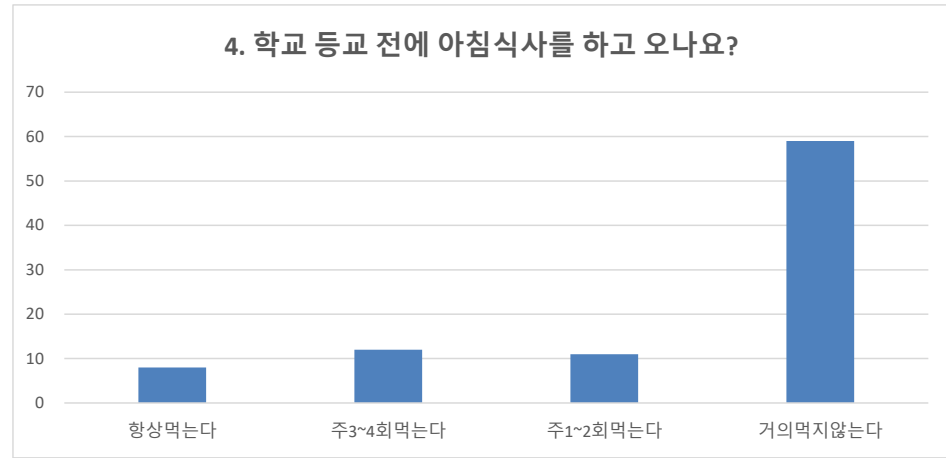


4. 학교 등교 전에 아침식사를 하고 오나요?

| | 합 계(명) | 비율(%) |
|----------|--------|-------|
| 항상먹는다 | 8 | 8.9 |
| 주3~4회먹는다 | 12 | 13.3 |
| 주1~2회먹는다 | 11 | 12.2 |
| 거의먹지않는다 | 59 | 65.6 |

※ 분석결과

◎ 응답자 중 8.9%가 항상 아침식사를 하는 것으로 나타났으며 주3~4회 먹는 학생은 13.3%에 해당되며, 12.2%의 학생이 주1~2회 먹는다고 응답하였고, 65.6%의 학생이 거의 먹지 않는 것으로 나타났습니다. 아침식사를 꾸준히 섭취할 수 있도록 교육하겠습니다.

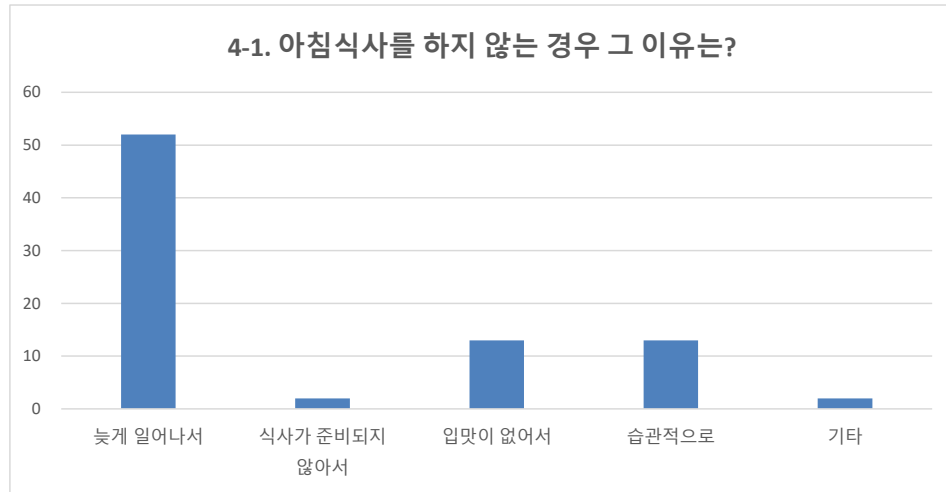


4-1. 아침식사를 하지 않는 경우 그 이유는?

| | 합 계(명) | 비율(%) |
|--------------|--------|-------|
| 늦게 일어나서 | 52 | 63.4 |
| 식사가 준비되지 않아서 | 2 | 2.4 |
| 입맛이 없어서 | 13 | 15.9 |
| 습관적으로 | 13 | 15.9 |
| 기타 | 2 | 2.4 |

※ 분석결과

◎ 먹지않는 학생들 응답자 중 많은 학생들이 늦게 일어나서 먹지 않는다고 응답해주었습니다. 나머지 입맛이 없어서는 15.9%, 습관적으로는 15.9%, 기타(배가 아파서) 2.4%로 결과가 나왔습니다. 아침식사의 중요성에 대해서 영양교육을 하겠습니다.



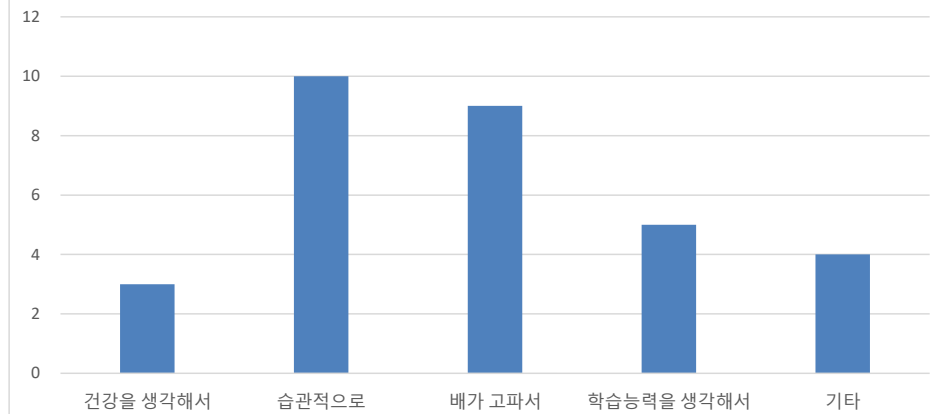
4-2. 아침식사를 하는 경우 그 이유는?

| | 합 계(명) | 비율(%) |
|------------|--------|-------|
| 건강을 생각해서 | 3 | 9.7 |
| 습관적으로 | 10 | 32.3 |
| 배가 고파서 | 9 | 29.0 |
| 학습능력을 생각해서 | 5 | 16.1 |
| 기타 | 4 | 12.9 |

※ 분석결과

◎ 아침식사를 하는 학생 응답자 중에 습관적으로 먹는 학생의 비율이 32.3%로 가장 많았고, 나머지 배가 고파서는 29.0% 나왔으며 학습능력을 생각해서는 16.1%로 나왔습니다.

4-2. 아침식사를 하는 경우 그 이유는



※ 종합 결과

◎ 전반적으로 학교급식에 만족하고 있는 것으로 나타났습니다. 이는 급식수요자의 의견 반영과 체계적인 운영관리의 토대로 학교급식에 대한 이해도가 증진되어 급식이용자의 만족도가 향상된 것으로 보입니다. 학교 급식은 다양한 종류의 식품군을 사용해야 하며, 가급적 자연식품과 계절식품을 사용해야 하는 등 고려해야 할 요소가 많지만 식단 적성 시 되도록 학생들의 의견을 고려하여 식단에 반영하도록 노력하겠습니다.