



코로나19 자가검사키트 배부 및 조치사항 안내

발행일: 2022. 3. 4.(금) 교무실 : 548-4728

담당 : 오수연선생님

학부모님 안녕하십니까

최근 오미크론 변이 확산에 따라 학생들의 안전한 교육활동을 위해 전교생을 대상으로 신속항원검사(RAT)를 시행할 예정이오니 학생과 학부모님의 적극적인 협조 부탁드립니다.

| ※3월 배부 계획 • 1주차: 1개/주 • 2~5주차: 2개/주 | 일 | 월 | 화 | 수 | 목 | 금 | 토 |
|---|--|----|---------------|---------|----|----------------------------|----|
| | [3월1주] 학생주1회 [3월2주~3월5주] 학생주2회, 교직원주1회 | | 3월1주 1 삼일절 | 2 (개학일) | 3 | 4 | 5 |
| | 6 | 7 | 8 | 9 선거일 | 10 | 11 | 12 |
| | 13 | 14 | 15 | 16 | 17 | 18 | 19 |
| | 20 | 21 | 22 | 23 | 24 | 25 | 26 |
| | 27 | 28 | 29 | 30 | 31 | 일요일, 수요일 저녁! 우리 함께 검사해요 | |

※ 검사 일정: 3월 2~5주-매주 수요일, 일요일 저녁

※ 교육청 자가검사키트 수급에 따라 배부일정이 변경될 수 있습니다.

■ 신속항원검사 결과 가정에서의 조치사항■

| 검사결과 | 검사 결과에 따른 협조사항 |
|-------|--|
| 음성 확인 | 검사 (일/수요일 저녁 검사) 후 검사 결과는 다음 날(월, 목요일) 아침 등교 전 자가진단(앱)에 검사결과 체크 후 등교 |
| 양성 확인 | <p>즉시 담임교사에게 연락(문자 등)하여 주시고, 검사한 진단키트를 지참하여 가까운 선별진료소에 방문하여 PCR 검사를 실시하여 주시기 바랍니다.</p> <p>▶ 선별진료소 이동 시에는 반드시 마스크(KF94 또는 동급 이상) 착용, 대중교통 이용 자제, 자차 등을 이용하여 이동</p> <p>▶ 검체 채취를 받은 후: 자택으로 이동 뒤, PCR 검사결과 확인 전까지 외출 자제 및 자택에서 대기</p> <p>이후 PCR 검사 결과 음성인 경우에는 '음성확인서'를 지참하여 등교하고, 양성(확진)인 경우에는 (담임)교사에게 연락 후 보건소 안내를 받으시기 바랍니다.</p> <p>* PCR 검사결과가 나오기 전까지는 등교중지(출석인정결석)</p> <p>* 음성확인서는 보건소에서 발급한 문자메시지 등으로 갈음할 수 있음</p> <p>* 코로나19 확진자로 통보받은 경우, 건강상태 자가진단(앱)의 '방역기관 통보 내역' 클릭하여 '확진일자' 입력하기</p> |

※ 확진 후 격리해제자가 최초 확진 일로부터 45일 이내인 경우, 검사 대상에서 제외함.

자가진단키트 사용방법

(★비강용이므로 반드시 멸균면봉을 양쪽 콧구멍의 약 1.5cm까지만 삽입해야 함)

① 검사 전 손을 깨끗이 씻고 완전히 말립니다.

② 구성품(검사용 디바이스, 멸균 면봉, 용액통 (튜브), 노즐캡(필터캡), 사용설명서)을 확인합니다.
(출처-SD바이오센서)

구성품



▶
사용방법
동영상



사용 방법

* 검사 시 장갑을 착용하십시오.

1 용액 뚜껑 벗기기



2 멸균 면봉 개봉



3 검체 채취



4 검체 버퍼 혼합




5 노즐캡 눌러달기



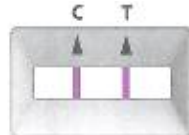
6 검사용 디바이스에 4방울 떨어뜨리기



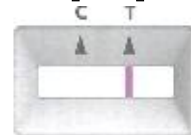
[음성]



[양성]



[무효]



2022. 3. 4.

월 성 초 등 학 교 장 이 순 봉