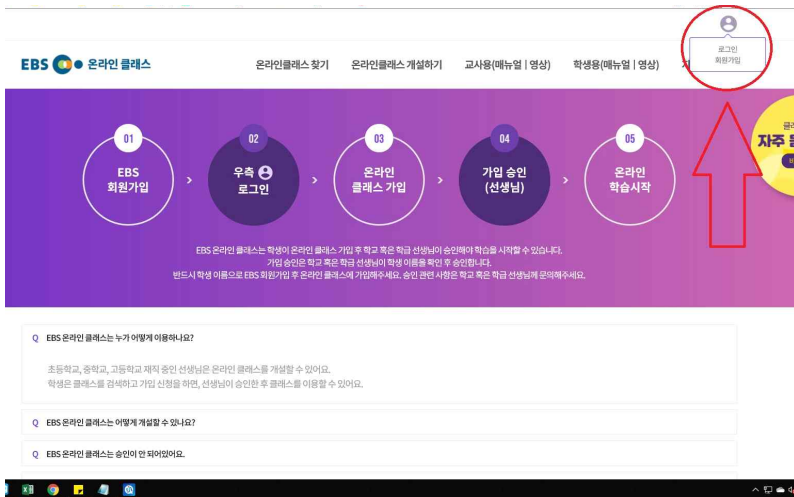


ebs 온라인 클래스 매뉴얼(교사용)

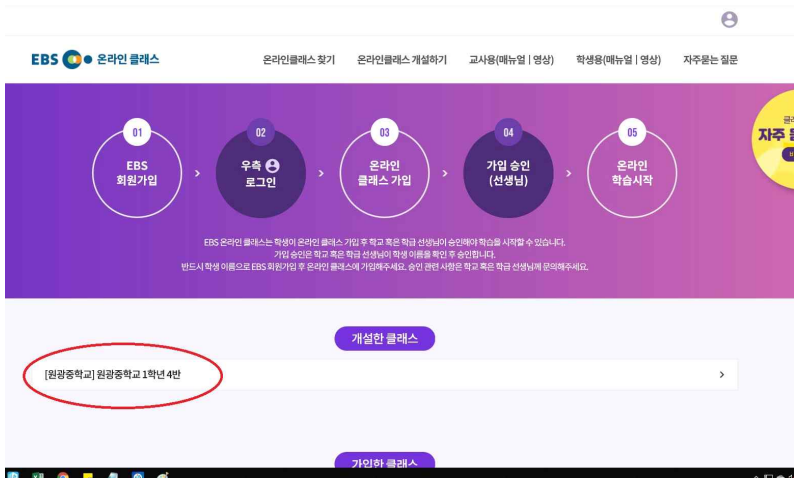
1. <https://mid.ebs.co.kr/> 접속
2. 아래와 같은 창이 나옴. “선생님용”의 “온라인 클래스 개설 바로가기” 클릭



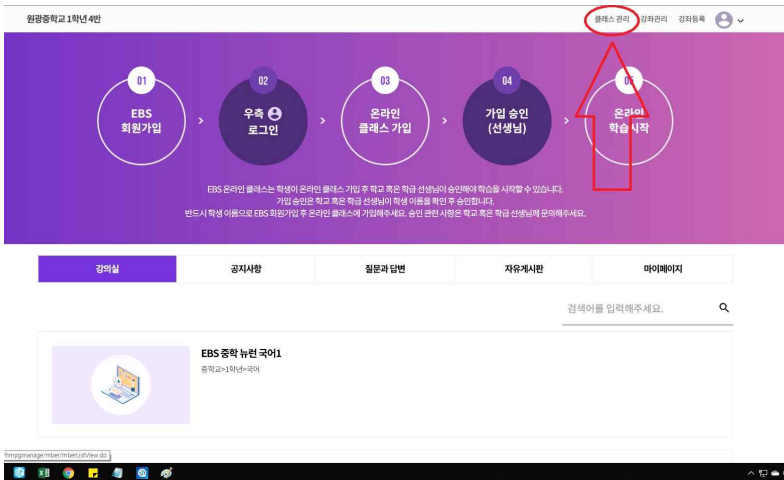
3. 온라인 클래스 화면에서 로그인



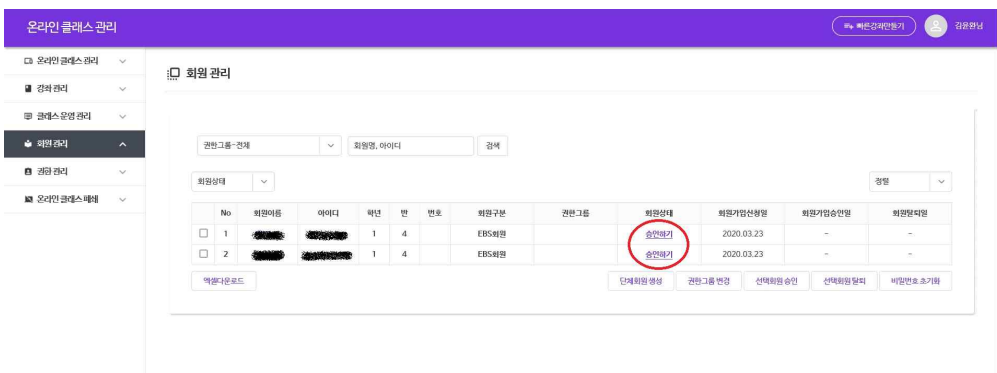
4. 개설한 클래스 클릭



5. 클래스 관리 클릭



6. 가입신청 학생이 본인 학급인지 확인 후 가입 승인



7. 강좌관리->운영 강좌 관리->강의선택->학습관리 에서 학습현황 확인 가능

