

방과후학교 [무용] 3월 운영 계획서

위도초등학교

결	강사	담당
재	전선옥	조혜영

□ 운영 개요

프로그램	방과후학교(무용)
시 간	월요일, 5교시(13:10~13:50), 6교시(14:00~14:40), 7교시(14:50~15:30)
장 소	강당
대 상	전학년
강 사	전선옥


□ 월간 계획

월	주	차시	주제	활동 내용	비고
3	1	1	친구야, 안녕	친구들과 인사하기, 움직임 표현	
	2	1	내 친구를 소개합니다	친구의 특징을 움직임으로 표현	
	3	1	내 몸이 움직여요	기본 움직임 및 다양한 신체부위 탐색	
	4	1	움직이는 나무	나무가 자라는 과정과 형태 신체표현	

※ 계획서는 해당 학교에 확인을 받고, 업체담당자는 매월 교육지원청에 원본을 직접 제출합니다.

방과후학교 [피아노] 3월 운영 계획서

위도초등학교

결	강사	담당
재		조혜영

□ 운영 개요

프로그램	방과후학교(피아노)
시 간	화요일, 6교시(14:00~14:40), 7교시(14:50~15:30), 8교시(15:40~16:20)
장 소	음악실
대 상	1~2학년, 3~4학년, 5~6학년
강 사	이현아

□ 월간 계획

월	주	차시	주제	활동 내용	비고
3	1	1	피아노와 친해지기	피아노에 앉는 자세와 손가락의 모양, 손가락의 번호	
	2	2	오선과 음자리표	오선에 음표 그리는 법, 높은음자리표, 낮은음자리표	
	3	3	게이름	게이름 이해와 오선에서의 자리	
	4	4	음표와 쉼표의 종류	16분음표부터 온음표까지, 16분쉼표부터 온쉼표까지	

※ 계획서는 해당 학교에 확인을 받고, 업체담당자는 매월 교육지원청에 원본을 직접 제출합니다.

방과후학교 [미술] 3월 운영 계획서

위도초등학교

결	강사	담당
재	김진우	조혜영

□ 운영 개요

프로그램	방과후학교(미술)
시 간	화요일, 7,8교시(14:50~16:20)
장 소	도서관
대 상	1~2학년,
강 사	김진우


□ 월간 계획

월	주	차시	주제	활동 내용	비고
3	1	1	풍경화 그리기	수채물감으로 풍경화 그리기	
		2	풍경화 그리기	수채물감으로 풍경화 그리기	
	2	1	지점토 만들기	지점토로 '나' 만들기	
		2	지점토 만들기	지점토로 '나' 만들기	
	3	1	지점토 만들기	색칠하기, 바니쉬 칠하기	
		2	지점토 만들기	색칠하기, 바니쉬 칠하기	
	4	1	인물크로키	친구 보고 그리기	
		2	인물크로키	친구 보고 그리기	

※ 계획서는 해당 학교에 확인을 받고, 업체담당자는 매월 교육지원청에 원본을 직접 제출합니다.

방과후학교 [미술] 3월 운영 계획서

위도초등학교

결	강사	담당
재		조혜영

□ 운영 개요

프로그램	방과후학교(미술)
시 간	수요일, 6~7교시(14:10~15:40)
장 소	미술실
대 상	1~6학년
강 사	전정권


□ 월간 계획

월	주	차시	주제	활동 내용	비고
3	1	2	자유화	기초 표현 능력 테스트화	
	2	2	느낌 표현하기	봄의 느낌을 표현하기	
	3	2	배 그리기	여러 종류의 배의 특징을 표현해보기	
	4	2	기초 표현	단계별 나무 표현하기	

※ 계획서는 해당 학교에 확인을 받고, 업체담당자는 매월 교육지원청에 원본을 직접 제출합니다.

방과후학교 [레고닥터] 3 월 운영 계획서

위도초등학교

결	강사	담당
재		조혜영

□ 운영 개요

프로그램	방과후학교(레고닥터)
시 간	목요일, 5,6 교시(13:20~14:50)
장 소	별관 독서실
대 상	1~4학년
강 사	조 창 호


□ 월간 계획

월	주	차시	주제	활동 내용	비고
3	1	1	아기돼지 도니	• 로봇 수업 시 주의사항에 대해 알아보기 • 블럭의 명칭과 핀 톨 사용방법에 대해 알아보기 • 아기 돼지 도니 조립 시 필요한 부품 수량을 확인 하고, 조립도를 보며 조립하기	LV 1
					LV 1
	2	2	아기새로봇 버디	• DC모터의 원리와 구조에 대해 알아보기 • 버디 조립 시 주의사항과 필요한 부품 수량 확인 하기 • 조립도를 보며 버디 조립하기 • 버디를 동작시켜 보면서 동작원리 이해하기	LV 1
					LV 1
	3	3	물개로봇 토토	• 물개의 특징에 대해 이야기해보기 • 배터리블럭의 기능과 역할에 대해 알아보기 • 토토 조립 시 필요한 부품 수량 확인 및 조립하기 • 토토의 동작과 원리에 대해 알아보기	LV 1
					LV 1
	4	4	토끼로봇 로빗	• 토끼의 움직임과 생김새에 대해 알아보기 • 각종 핀들의 특징과 조립방법 익히기 • 조립도를 보고 로빗 조립하기 • 로빗의 동작과 원리에 대해 알아보기	LV 1
					LV 1

※ 계획서는 해당 학교에 확인을 받고, 업체담당자는 매월 교육지원청에 원본을 직접 제출합니다.

방과후학교 [코딩] 3 월 운영 계획서

위도초등학교

결	강사	담당
재		조혜영

□ 운영 개요

프로그램	방과후학교(코딩)
시 간	목요일, 5,6,7 교시(13:20~15:40)
장 소	컴퓨터실
대 상	1~6학년
강 사	조 창 호


□ 월간 계획

월	주	차시	주제	활동 내용	비고
3	1	1	마녀 의상을 찾아라!	• 코딩과 스크래치 알아보기 • 프로보 부품 및 CPU 블럭 알아보기	LV 1
				• 프로보 스크래치 설치 및 코딩방법 알아보기 • 이동 블럭과 반복 블럭을 이용한 코딩하기	LV 1
	2	2	보물 찾기 게임	• 핀과 핀홀 사용방법 알아보기 • 조립도를 보면서 스쿨버스 조립하기	LV 1
				• 이중구조 반복 블럭의 사용방법 배워보기 • 반복 블럭과 무한 반복 블럭의 차이점 이해하기	LV 1
	3	3	타임머신 부품을 모으자!	• [~에 닿았는가?]와 [~까지 반복하기] 블럭 알아보기 • [만약 ~라면]과 [~에 닿았는가?] 블럭의 쓰임 알아보기	LV 1
				• [~키를 눌렀을 때] 블럭을 이용한 코딩하기 • 전체 코딩 응용 및 완성된 게임 미션 수행하기	LV 1
	4	4	탐험 도구	• [~키를 눌렀는가?] 블럭의 쓰임에 대해 알아보고, 유사한 기능의 블럭 찾아보기 • [만약 ~라면]과 [만약 ~라면 아니면] 블럭의 쓰임 비교	LV 1
				• [출력핀 ~을 켜기/끄기] 블럭을 이용하여 LED 켜고 끄기 • [~을 ~음표로 연주하기] 블럭을 이용하여 소리내기	LV 1

※ 계획서는 해당 학교에 확인을 받고, 업체담당자는 매월 교육지원청에 원본을 직접 제출합니다.

방과후학교 [색소폰] 3월 운영 계획서

위도초등학교

결	강사	담당
재		조희영

□ 운영 개요

프로그램	방과후학교(색소폰)
시 간	금요일, 5교시(13:20~14:00), 6교시(14:10~14:50)
장 소	컴퓨터실
대 상	3~6학년
강 사	이나라

□ 월간 계획

월	주	차시	주제	활동 내용	비고
3	1	1	오리엔테이션	색소폰의 역사와 소리	
	2	2	안녕 색소폰	색소폰의 종류, 음역, 구조 등 설명	
	3	3	반가워 색소폰	호흡방법, 주법과 올바른 자세	
	4	4	주법, 텅잉	올바른 주법과 텅잉 연습	
	5	5	기본 음정과 워밍업	악기 잡는 방법, 손가락 운지법	

※ 계획서는 해당 학교에 확인을 받고, 업체담당자는 매월 교육지원청에 원본을 직접 제출합니다.