



2024학년도 안심알리미서비스 이용 안내

교무실
☎ 834-4252

<https://school.jbedu.kr/wg-e>

학부모님 안녕하십니까?

본교에서는 우리 자녀들의 안전한 등하굣길 조성을 위해 “T안심알리미”서비스를 시행하고 있습니다. 학교 교문에 안심알리미 중계기가 설치되어 있으며, 안심알리미 전용 단말기를 학생들이 가방에 걸고 등교를 하면 등하교 알림을 수신할 수 있습니다. 서비스는 무료로 이용되며, 아래 순서와 같이 서비스가 가입과 단말기 등록을 진행해 주시기 바랍니다.

- ☆ 학교에서 배부된 단말기를 이용해 아래 안내된 방법대로 **학부모님께서 직접 어플을 깔아 이용하시면 됩니다.**
단말기 고장이나 분실의 경우에는 **고객서비스센터 1599-5800**으로 직접 연락하시면 됩니다.
- ☆ 안심알리미 학생단체보험 가입 - 필요하신 경우 1599-5800으로 직접 연락하시어 개인정보동의 후 가입가능

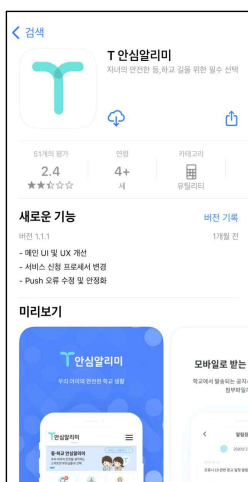
■ “T안심알리미” 서비스 안내

1. 자녀의 등하교, 하교 후 학교출입 정보 등을 APP에서 수신할 수 있습니다.
2. 서비스 신청자 외 부모보호자를 최대 2명까지 등록하여 등하교 알림을 같이 수신할 수 있습니다.
3. 학교에서 발송되는 가정통신문 및 학교 알림장, 첨부파일 등을 수신할 수 있습니다.

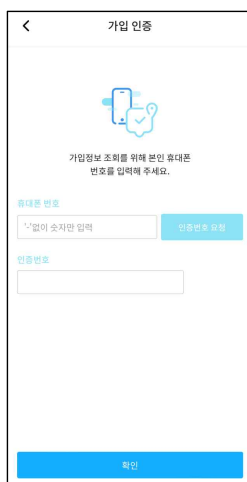
■ 서비스 참고사항 (중요!)

1. 단말기와 함께 동봉된 사용설명서를 모두 확인 후 이용해주세요.
2. 단말기는 책가방 옆, 앞 주머니나 안쪽에 넣어두면 전파 방해로 문자 수신에 장애가 발생할 수 있으니, 전용고리를 이용하여 **가방 겉표면에 노출되도록 착용합니다. (중요!)**
3. 차량을 이용하여 등하교를 할 경우에는 알림 메시지에 누락이 있을 수 있습니다.
4. 전학으로 인한 서비스 해지, 단말기재발급, 사용자정보 변경 등의 요청은 [T안심알리미 앱 하단 > 고객센터원 > 1:1문의하기] 에 남겨주세요.
5. 하교(방과후) 메시지는 하루 최대 6회까지 수신 됩니다.

■ 앱 설치 및 단말기 등록방법




① “T안심알리미”
앱 설치 및 실행



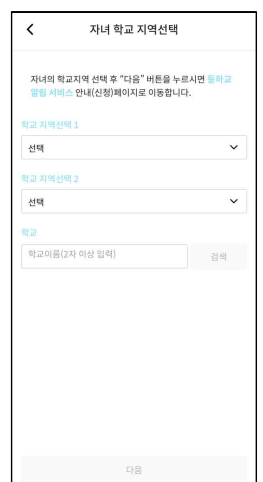
② 서비스 가입
인증



③ 등하교알림
“선택”



④ 자녀추가 신청
“선택”



⑤ 지역 및 학교
검색

[👉 뒷면에 이어서](#)

⑥ “학교지원 상품” 선택

⑦ 자녀정보 입력

⑧ 보호자 휴대폰 본인인증

⑨ 단말기 뒷면의 일련번호 등록

⑩ 가입완료

■ 부모호자 등록 및 이용방법 (최대 2명)

(주보호자)

① 하단 메뉴 “설정”

(주보호자)

② 부모호자 설정 선택

③ 부모호자 등록

(부보호자)

① “T안심알리미” 앱 설치 및 가입인증

(부보호자)

② 등하고알림 “선택”

(부보호자)

③ 완료

2024년 3월 4일

왕궁초등학교장