


방과후학교 (급수한자) 프로그램 (4)월 교육 계획

남원월락초등학교

방과후학교 프로그램 교육 계획		결 재	지도강사	부장전결
			오미정	
프로그램명	급수한자	지도강사	오미정	
수강인원		강의실	도서실	
지도요일	월, 화, 수	지도시간	14차시	
지도기간	2019년 4월 1일 ~ 2019년 4월 30일			
차시별 지도 계획				
차시	주 제	학 습 내 용	비 고 (교재)	
1	급수별 한자, 사자소학	○ 부수자 뜻과 음을 알고 획을 쓰는 순서에 맞게 바르게 익히기 ○ 사자소학 훈, 음을 알고 해석하기	급수책, 사자소학	
2	급수별 한자,	○ 급수별 한자 카드로 한자의 자원과 활용 단어 익히기	급수책	
3	급수별 한자, 사자소학	○ 급수별 한자 카드로 한자의 자원과 활용 단어 익히기 ○ 사자소학 훈, 음을 알고 해석하기	급수책 사자소학	
4	급수별 한자	○ 학습한 한자의 훈, 음을 알고 한자 바르게 쓰기	급수책	
5	부수자, 사자소학	○ 부수자 뜻과 음을 알고 획을 쓰는 순서에 맞게 바르게 익히기 ○ 사자소학 훈, 음을 알고 해석하기	급수책 사자소학	
6	급수별 한자, 사자성어	○ 비슷한 모양의 한자 구별하여 바르게 쓰기 ○ 급수별 사자성어 속뜻 알기	급수책	
7	급수별 유의어 반대어	○ 급수별 유의어 반대어 익히기	급수책	
8	부수자, 사자소학	○ 부수자 뜻과 음을 알고 획을 쓰는 순서에 맞게 바르게 익히기 ○ 사자소학 훈, 음을 알고 해석하기	급수책 사자소학	
9	급수별 한자, 사자성어	○ 급수별 한자 한자카드로 훈음을 바르게 알고 쓰기 ○ 급수별 사자성어 속뜻 알기	급수책	
10	급수별 한자, 사자성어	○ 급수별 한자 한자카드로 훈음 익히기 ○ 급수별 사자성어 속뜻 알기	급수책	
11	부수자, 사자소학	○ 부수자 뜻과 음을 알고 획을 쓰는 순서에 맞게 바르게 쓰기 ○ 사자소학 훈, 음을 알고 해석하기	급수책 사자소학	
12	급수별 한자, 사자성어	○ 급수별 한자 한자카드로 훈음 익히기 ○ 급수별 사자성어 속뜻 알기	급수책	
13	부수자, 사자소학	○ 부수자 뜻과 음을 알고 획을 쓰는 순서에 맞게 바르게 쓰기 ○ 사자소학 훈, 음을 알고 해석하기	급수책 사자소학	
14	급수별 한자	○ 급수별 한자 한자카드로 훈음을 바르게 알고 쓰기	급수책	


방과후학교 (독서논술) 프로그램 (4)월 교육 계획

남원일락초등학교

방과후학교 프로그램 교육 계획		결 재	지도강사	부장전결
			김수민	
프로그램명	독서논술	지도강사	김수민	
수강인원		강의실	도서실	
지도요일	목요일, 금요일	지도시간	7 차시	
지도기간	2019 년 4 월 1 일 ~ 2019 년 4 월 30 일			
차시별 지도 계획				
차시	주 제	학습 내용		비 고
1	독해	그림을 보면 내용을 유추해봅시다		
2	계절	감나무 삼거리의 사계절		
3	지명	산 넘고 물 건너 한양 가는 길		
4	인물	이순신		
5	동시짓기	봄에 어울리는 동시쓰기		
6	소금과 설탕	소금과 설탕의 유래와 우리 생활의 쓰임 알기		
7	봄- 나물	봄에 나는 나물을 살펴보고 감각기관 알 아보기.		
8				
9				
10				
11				
12				
13				

방과후학교 (주산암산) 프로그램 (4)월 교육 계획


남원월락초등학교

방과후학교 프로그램 교육 계획		결 재	지도강사 김 진 숙	부장전결 
프로그램	주산암산	지도강사	김 진 숙	
교실		강의실	방과후 교실1	
시간	월, 화, 수	지도시간	14차시	
지도기간	2019년 4 월 1일 ~ 2019년 4 월 30일			
차시별 지도 계획				
차시	주 제	학습 내용		비 고
1	단계별, 급수별 종합 평가	<ul style="list-style-type: none"> · 주판을 이용 1~9까지의 수 종합평가 · 각 단계별·급수별 문제풀이 및 평가 		
2	되는 보수 알아보기	<ul style="list-style-type: none"> · 받아 올림이 있는 덧셈을 하기위해 보수에 대해 알아보기 · 각 단계별·급수별 문제풀이, 청각훈련 		
3	활용한 덧셈하기	<ul style="list-style-type: none"> · 암산능력기르기, 수 세어 읽어보기 · 각 단계별·급수별 문제풀이, 숫자 찾기 		
4	활용한 덧셈하기	<ul style="list-style-type: none"> · 받아 올림이 있는 9의 덧셈 · 각 단계별·급수별 문제풀이, 호산 암산 		
5	활용한 덧셈하기	<ul style="list-style-type: none"> · 받아 올림이 있는 9의 덧셈과 암산 · 각 단계별·급수별 문제풀이, 청각 훈련 		
6	활용한 덧셈하기	<ul style="list-style-type: none"> · 암산능력기르기, 수 가르기와 모으기 · 각 단계별·급수별 문제풀이, 숫자 찾기 		
7	활용한 덧셈하기	<ul style="list-style-type: none"> · 받아 올림이 있는 8의 덧셈 · 각 단계별·급수별 문제풀이, 호산 암산 		
8	활용한 덧셈하기	<ul style="list-style-type: none"> · 받아 올림이 있는 8의 덧셈과 암산 · 각 단계별·급수별 문제풀이, 청각 훈련 		
9	활용한 덧셈하기	<ul style="list-style-type: none"> · 암산능력기르기, 덧셈식과 뺄셈식 · 각 단계별·급수별 문제풀이, 숫자 찾기 		
10	활용한 덧셈하기	<ul style="list-style-type: none"> · 받아 올림이 있는 7의 덧셈 · 각 단계별·급수별 문제풀이, 호산 암산 		
11	활용한 덧셈하기	<ul style="list-style-type: none"> · 받아 올림이 있는 7의 덧셈과 암산 · 각 단계별·급수별 문제풀이, 청각 훈련 		
12	활용한 덧셈하기	<ul style="list-style-type: none"> · 암산능력기르기, 수학 익히기 · 각 단계별·급수별 문제풀이, 숫자 찾기 		
13	활용한 덧셈하기	<ul style="list-style-type: none"> · 받아 올림이 있는 6의 덧셈 · 각 단계별·급수별 문제풀이, 호산 암산 		
14	활용한 덧셈하기	<ul style="list-style-type: none"> · 받아 올림이 있는 6의 덧셈 · 각 단계별·급수별 문제풀이, 청각 훈련 		

2019학년도


방과후학교 (바이올린) 프로그램 (4)월 교육 계획

남원일락초등학교

방과후학교 프로그램 교육 계획		결 재	지도강사	부장전결
			0. 9월	
프로그램명	바이올린	지도강사	이소윤	
수강인원		강의실	방과후교실1	
지도요일	목, 금	지도시간	7차시	
지도기간	2019년 04월 01일 ~ 2019년 04월 30일			
차시별 지도 계획				
차시	주 제	학습 내용		비 고
1	바른자세 및 공명된 소리내기	기초반 : 바르게악기잡기, 작은별변주곡, 나비야 중급반 : 사냥꾼의합창, 왈츠, 부레, 요정의춤, 미농		
2	바른자세 및 공명된 소리내기	기초반 : 바르게악기잡기, 작은별변주곡, 나비야 중급반 : 사냥꾼의합창, 왈츠, 부레, 요정의춤, 미농		
3	바른자세 및 공명된 소리내기	기초반 : 바르게악기잡기, 작은별변주곡, 나비야 중급반 : 사냥꾼의합창, 왈츠, 부레, 요정의춤, 미농		
4	바른자세 및 공명된 소리내기	기초반 : 바르게악기잡기, 작은별변주곡, 나비야 중급반 : 사냥꾼의합창, 왈츠, 부레, 요정의춤, 미농		
5	바른자세 및 공명된 소리내기	기초반 : 바르게악기잡기, 작은별변주곡, 나비야 중급반 : 사냥꾼의합창, 왈츠, 부레, 요정의춤, 미농		
6	바른자세 및 공명된 소리내기	기초반 : 바르게악기잡기, 작은별변주곡, 나비야 중급반 : 사냥꾼의합창, 왈츠, 부레, 요정의춤, 미농		
7	바른자세 및 공명된 소리내기	다같이 합주 및 솔로연주		

방과후학교 (공예) 프로그램 (4)월 교육 계획


남원윙락초등학교

방과후학교 프로그램 교육 계획		결 재	지도강사	부장전결
			윤선경	
프로그램명	공예		지도강사	윤선경
수강인원			강의실	방과후교실2
지도요일	월, 화		지도시간	10차시
지도기간	2019년 04월 01일 ~ 2019년 04월 30일			
차시별 지도 계획				
차시	주 제	학습 내용		비 고
1	종이접기공예(꽃팽이만들기)	(꽃팽이만들기)		
2	종이접기공예(꽃팽이만들기)	종이접기방법을 이용하여 팽이손잡이를 이용하여 꽃팽이를 만들어 본다		
3	클레이공예 (사과 메모꽃이함 만들기)	(사과 메모꽃이함 만들기)		
4	클레이공예 (사과 메모꽃이함 만들기)	사과 모양틀과 클레이를 이용하여 메모꽃이함을 만들어 본다		
5	클레이공예 (사과 메모꽃이함 만들기)			
6	팬시우드공예(이름표만들기)	(이름표만들기)		
7	팬시우드공예(이름표만들기)	우드마카와 캐릭터우드를 이용하여 이름표를 만들어 본다		
8	클레이공예(스프링연필만들기)	(스프링연필만들기)		
9	클레이공예(스프링연필만들기)	스프링이달린연필과 클레이를 이용하여 작품을 만들어 본다		
10	클레이공예(스프링연필만들기)			
11				
12				
13				

2019학년도


방과후학교 (미술) 프로그램 (4)월 교육 계획

남원월락초등학교

방과후학교 프로그램 교육 계획		결 재	지도강사	부장전결
			한 수연	
프로그램명	미술	지도강사	한수연	
수강인원		강의실	방과후교실2	
지도요일	수, 목, 금	지도시간	11차시	
지도기간	2019년 04월 01일 ~ 2019년 04월 30일			
차시별 지도 계획				
차시	주 제	학습 내용		비 고
1	축제장	축제장 스케치하기		
2	축제장	축제장 색칠하기		
3	상상속의 로봇	상상속의 로봇 스케치하기		
4	상상속의 로봇	상상속의 로봇 색칠하기		
5	까마귀와 타조	까마귀와 타조 스케치하기		
6	까마귀와 타조	까마귀와 타조 색칠하기		
7	캐릭터 그림을 이용하여 팸플릿	캐릭터 그림을 이용하여 팸플릿 스케치하기		
8	캐릭터 그림을 이용하여 팸플릿	캐릭터 그림을 이용하여 팸플릿 색칠하기		
9	민들레꽃	민들레꽃 스케치하기		
10	민들레꽃	민들레꽃 색칠하기		
11	색종이꾸미기	표현기법		


방과후학교 (컴퓨터) 프로그램 (4)월 교육 계획

남원일락초등학교

방과후학교 프로그램 교육 계획		결 재	지도강사	부장전결
			장세미	
프로그램명	컴퓨터	지도강사	장세미	
수강인원		강의실	컴퓨터실	
지도요일	월요일, 화요일, 수요일	지도시간	14차시	
지도기간	2019년 4월 1일 ~ 2019년 4월 30일			
차시별 지도 계획				
차시	주 제	학습 내용		비 고
1	기초 : 파일과 폴더의 개념 자격증 : 파워포인트 2010	• 꾸러기 마을을 찾아라! • 슬라이드 4 작성하기		
2	기초 : 그림판 자격증 : 파워포인트 2010	• 사랑에 빠진 알투 • 슬라이드 4 작성하기		
3	코딩 : 스크래치 2.0	• 키보드로 스프라이트 움직이기		
4	기초 : 원도 미디어 플레이어 자격증 : 파워포인트 2010	• 사라진 맥스 • 슬라이드 5 작성하기		
5	기초 : 입력 장치의 종류와 역할 자격증 : 파워포인트 2010	• 맥스를 찾아라! • 슬라이드 5 작성하기		
6	코딩 : 스크래치 2.0	• 키보드로 유형 움직이기		
7	기초 : 원도 탐색기 자격증 : 파워포인트 2010	• 어둠의 숲으로 들어가는 길 • 슬라이드 6 작성하기		
8	기초 : 작업표시줄 자격증 : 파워포인트 2010	• 어둠의 숲을 지키는 숲 지킴이 • 슬라이드 6 작성하기		
9	코딩 : 스크래치 2.0	• 외부 배경 파일 및 스프라이트 파일 가져오기		
10	기초 : 검색 엔진 자격증 : 파워포인트 2010	• 피꼬리버섯과 해바라기를 찾아라! • 슬라이드 디자인 테마 적용하기		
11	기초 : 종합 학습 평가 자격증 : 파워포인트 2010	• 신비의 샘을 살려라! • 슬라이드 노트와 유인물 편집하기		
12	코딩 : 스크래치 2.0	• 사진을 찍으면 모든 사람들이 사라진다		
13	기초 : 출력 장치의 종류와 역할 자격증 : 파워포인트 2010	• 다시 만난 큐투 • 슬라이드 쇼 관련 기능 지정하기		
14	기초 : 파일 복사와 이동 자격증 : 파워포인트 2010	• 맥스의 신비한 능력 • 슬라이드 번호 삽입하기		


방과후학교 (로봇과학) 프로그램 (4)월 교육 계획

남원일락초등학교

방과후학교 프로그램 교육 계획		결 재	지도강사	부장전결
			이 원 혁	
프로그램명	로봇과학		지도강사	이원혁
수강인원			강의실	컴퓨터실
지도요일	목, 금		지도시간	7차시
지도기간	2019년 4월 1일 ~ 2019년 4월 30일			
차시별 지도 계획				
차시	주 제	학습 내용		비 고
1	cpu 이해하기	• CPU보드의 구성 요소와 그 역할 학습		
2	입력과 출력 이해하기	• 로봇의 CPU의 입력과 출력의 위치를 이해 • OUT 1 ~ OUT 5 , IN1 ~ IN 7		
3	로봇의 조립 순서	• 로봇 제작시에 순서를 이해한다. • 필요한 재료의 위치를 알고 조립한다.		
4	3핀 케이블연결	• 3핀 케이블의 색을 보고 연결하는 위치이해 • 3핀 케이블 연결방법 이해		
5	LED 보드, Buzzer 보드	• LED 보드, Buzzer 보드의 소개 및 원리 이해 • 주변에 사용되는 곳을 이야기 해 본다.		
6	프로그램 이해하기	• 컴퓨터와 로봇 케이블로 연결해 보기 • 로봇의 각 프로그램 칩을 이해한다.		
7	로봇의 프로그램하기	• ON 칩과 OFF 칩 그리고 DELAY 칩 이해하기 • LED 보드, Buzzer 보드를 켜고 끄는 연습		


방과후 (축 구) 반 (4)월 프로그램 운영 계획

남원일락초등학교

방과후 프로그램 운영 계획		결 재	지도강사	부장전결
			김양택	
프로그램명	축 구	지도강사	김양택	
수강인원		강의실	운동장, 월계관	
지도요일	월 / 목	지도시간	9차시	
지도기간	2019년 4월 1일 ~ 2019년 4월 30일			
차시별 지도 계획				
차시	주 제	학 습 내 용	비 고	
1	축구의 기본기(패스)훈련	2인1조 공중 볼 인스텝 패스		
2	축구의 기본기(패스)훈련	달리는 선수에게 패스하기 (공간적, 시간적, 타이밍 능력)		
3	축구의 기본기(패스)훈련	두 팀으로 나누어 인사이드 패스로 콘 맞추기		
4	축구의 기본기(패스)훈련	2인1조 마주보고 인사이드 원터치 패스 (슛, 롱 패스)		
5	축구의 기본기(패스)훈련	2인1조 런닝 인사이드 원 패스(전진)		
6	축구의 기본기(패스)훈련	세팀으로 나누어 달리면서 패스(1)		
7	축구의 기본기(패스)훈련	2인1조 마주보고 인스텝 원터치 패스(슛, 롱패스)		
8	축구의 기본기(패스)훈련	2인1조 방향전환 원터치 인스텝 패스		
9	축구의 기본기(패스)훈련	세팀으로 나누어 달리면서 패스(2)		
10				
11				
12				
13				

방과후학교 (영어) 프로그램 (4)월 교육 계획

남원월락초등학교

방과후학교 프로그램 교육 계획		결 재	지도강사	부장전결
			조영순	
프로그램명	영어	지도강사	조영순	
수강인원		강의실	3층 방과후 교실	
지도요일	월, 화, 수, 목, 금	지도시간	21 차시	
지도기간	2019 년 4 월 1 일 ~ 2019 년 4 월 30 일			
차시별 지도 계획				
차시	주 제	학습 내용		비 고
1	초급회화 unit 4	어학기를 통해 듣고, 따라하며, 단어 및 문장 연습		
2	초급회화 unit 4	교재에 나오는 그림과 내용을 보고 speaking ,Writing 연습		
3	파닉스 및 문장 연습	파닉스 발음 및 단어 익히기, 문법		
4	파닉스 및 문장 복습	파닉스 발음, 문장 speaking ,Writing		
5	스토리 3,4	Mr, Marvel and the cake 재미있는 이야기를 모국어와 영어로 듣고 따라하며 내용과 문장을 익힌다.		
6	초급회화 unit 1	어학기를 통해 듣고, 따라하며, 단어 및 문장 연습		
7	초급회화 unit 1	교재에 나오는 그림과 내용을 보고 speaking ,Writing 연습		
8	파닉스 및 문장 연습	파닉스 발음 및 단어 익히기, 문법		
9	파닉스 및 문장 복습	파닉스 발음, 문장 speaking ,Writing		
10	스토리 1,2	The Lion and the Mouse 재미있는 이야기를 모국어와 영어로 듣고 따라하며 내용과 문장을 익힌다.		
11	초급회화 unit 2	어학기를 통해 듣고, 따라하며, 단어 및 문장 연습		

2019학년도

차시	주 제	학습 내용	비 고
12	초급회화 unit 2	교재에 나오는 그림과 내용을 보고 speaking ,Writing 연습	
13	파닉스 및 문장 연습	파닉스 발음 및 단어 익히기, 문법	
14	파닉스 및 문장 복습	파닉스 발음, 문장 speaking ,Writing	
15	스토리 3,4	The Lion and the Mouse 재미있는 이야기를 모국어와 영어로 듣고 따라하며 내용과 문장을 익힌다.	
16	초급회화 unit 3	어학기를 통해 듣고, 따라하며, 단어 및 문장연습	
17	초급회화 unit 3	교재에 나오는 그림과 내용을 보고 speaking ,Writing 연습	
18	파닉스 및 문장 연습	파닉스 발음 및 단어 익히기, 문법	
19	파닉스 및 문장 복습	파닉스 발음, 문장 speaking ,Writing	
20	초급회화 unit 4	어학기를 통해 듣고, 따라하며, 단어 및 문장연습	
21	전체내용 복습	전체 내용을 복습하고 배운 내용을 영어로 발표하도록 지도	