


## 방과후학교 (급수한자) 프로그램 (8월) 교육 계획

남원월락초등학교

방과후학교 프로그램 교육 계획		결 재	지도강사	부장전결
			오 미정	
프로그램명	급수한자	지도강사	오미정	
수강인원		강의실	도서실	
지도요일	월, 화, 수	지도시간	12차시	
지도기간	2019년 8월 1일 ~ 2019년 8월 31일			
차시별 지도 계획				
차시	주 제	학습 내용	비 고 (교재)	
1	급수별시험대비	○ 각각의 급수에 맞는 문제 및 기출문제를 풀기	급수책	
2	급수별시험대비	○ 각각의 급수에 맞는 문제 및 기출문제를 풀기	급수책	
3	급수별시험대비	○ 각각의 급수에 맞는 문제 및 기출문제를 풀기	급수책	
4	급수별시험대비	○ 각각의 급수에 맞는 문제 및 기출문제를 풀기	급수책	
5	급수별시험대비	○ 각각의 급수에 맞는 문제 및 기출문제를 풀기	급수책	
6	급수별시험대비	○ 각각의 급수에 맞는 문제 및 기출문제를 풀기	급수책	
7	급수별시험대비	○ 각각의 급수에 맞는 문제 및 기출문제를 풀기	급수책	
8	급수별시험대비	○ 각각의 급수에 맞는 문제 및 기출문제를 풀기	급수책	
9	급수별시험대비	○ 각각의 급수에 맞는 문제 및 기출문제를 풀기	급수책	
10	급수별 한자	○ 학습한 한자의 훈, 음을 알고 바르게 쓰기 ○ 비슷한 모양의 한자 구별하여 바르게 쓰기	급수책	
11	부수한자, 사자성어	○ 부수한자 뜻과 음을 알고 획을 쓰는 순서에 맞게 바르게 익히기 ○ 한자 카드 사자성어 훈, 음을 익히기	급수책	
12	급수별 한자, 사자성어	○ 급수별 한자 한자카드로 훈음 익히고 쓰기 ○ 급수별 사자성어 속뜻 알고 쓰기	급수책	

## 방과후학교 ( 주산암산 ) 프로그램 ( 8 )월 교육 계획


남원일락초등학교

방과후학교 프로그램 교육 계획		결 재	지도강사	부장전결
			김진숙	
프로그램명	주산암산	지도강사	김진숙	
수강인원		강의실	방과후 교실1	
지도요일	월, 화, 수	지도시간	12차시	
지도기간	2018 년 8 월 1일 ~ 2018 년 8 월 31일			
차시·별 지도 계획				
차시	주 제	학습 내용		비 고
1	10과 5를 이용한 꼬리모양 덧셈	· 암산능력 기르기, 세 수의 계산 · 각 단계별·급수별 문제풀이, 호산 암산		
2	몇과 몇 십의 덧셈	· 몇과 몇 십의 덧셈 · 각 단계별·급수별 문제풀이, 청각 훈련		
3	몇과 몇 십의 덧셈	· 몇과 몇 십의 덧셈과 암산 · 각 단계별·급수별 문제풀이, 숫자 찾기		
4	몇과 몇 십의 덧셈	· 암산능력 기르기, 몇 십 몇과 몇의 합 · 각 단계별·급수별 문제풀이, 호산 암산		
5	몇과 몇 십의 덧셈	· 몇과 몇 십의 덧셈 · 각 단계별·급수별 문제풀이, 청각 훈련		
6	몇과 몇 십의 덧셈	· 몇과 몇 십의 덧셈과 암산 · 각 단계별·급수별 문제풀이, 숫자 찾기		
7	몇 십과 몇 십의 덧셈	· 암산능력 기르기, 몇 십 몇과 몇의 차 · 각 단계별·급수별 문제풀이, 호산 암산		
8	몇 십과 몇 십의 덧셈	· 몇과 몇 십의 덧셈 · 각 단계별·급수별 문제풀이, 청각 훈련		
9	몇 십과 몇 십의 덧셈	· 몇과 몇 십의 덧셈과 암산 · 각 단계별·급수별 문제풀이, 숫자 찾기		
10	몇 십과 몇 십의 덧셈	· 암산능력 기르기, 덧셈식과 뺄셈식 · 각 단계별·급수별 문제풀이, 호산 암산		
11	몇 십과 몇 십의 덧셈	· 암산능력 기르기, 덧셈식과 뺄셈식 · 각 단계별·급수별 문제풀이, 호산 암산		
12	몇 십과 몇 십의 덧셈	· 몇과 몇 십의 덧셈과 암산 · 각 단계별·급수별 문제풀이, 청각 훈련		

2019학년도

## 방과후학교 ( 공예 ) 프로그램 ( 8 )월 교육 계획

남원월락초등학교

방과후학교 프로그램 교육 계획		결 재	지도강사	부장전결
			윤 선경	
프로그램명	공예	지도강사	윤선경	
수강인원		강의실	방과후교실2	
지도요일	월, 화	지도시간	8차시	
지도기간	2019년 08월 01일 ~ 2019년 08월 31일			
차시별 지도 계획				
차시	주 제	학습 내용		비 고
1	디폼블럭 (선풍기만들기)	여러 가지색의 디폼블럭과 도안을 이용하여 디폼블럭을 만든후 선풍기에 조립하여 작품을 완성해본다		
2	디폼블럭 (선풍기만들기)			
3	디폼블럭 (선풍기만들기)			
4	핸드냅킨공예 (쿠키박스만들기)	냅킨공예에 대해서 알아본후 냅킨 기본재료를 이용하여 쿠키박스를 만들어 본다		
5	핸드냅킨공예 (쿠키박스만들기)			
6	핸드냅킨공예 (쿠키박스만들기)			
7	천연비누공예 (조물락비누만들기)	손으로 만드는 비누재료를 가지고 조물락비누를 만들어 본다		
8	천연비누공예 (조물락비누만들기)			
9				
10				
11				
12				
13				

방과후학교 ( 바이올린 ) 프로그램 ( 8 )월 교육 계획


남원일락초등학교

방과후학교 프로그램 교육 계획		결 재	지도강사	부장전결
			이근원	
프로그램명	바이올린	지도강사	이소윤	
수강인원		강의실	방과후교실1	
지도요일	목, 금	지도시간	9차시	
지도기간	2019년 08월 01일 ~ 2019년 08월 31일			
차시별 지도 계획				
차시	주 제	학습 내용		비 고
1	바른자세 및 공명된 소리내기	기초반 : 악어떼 , 자전거 , 로망스 중급반 : 로망스 , 신세계교향곡,오페라유형		
2	바른자세 및 공명된 소리내기	기초반 :악어떼 , 자전거 , 로망스 중급반 : 로망스 , 신세계교향곡,오페라유형		
3	바른자세 및 공명된 소리내기	기초반 :악어떼 , 자전거 , 로망스 중급반 : 로망스 , 신세계교향곡,오페라유형		
4	바른자세 및 공명된 소리내기	기초반 : 악어떼 , 자전거 , 로망스 중급반 : 로망스 , 신세계교향곡,오페라유형		
5	바른자세 및 공명된 소리내기	기초반 : 악어떼 , 자전거 , 로망스 중급반 : 로망스 , 신세계교향곡,오페라유형		
6	바른자세 및 공명된 소리내기	기초반 : 악어떼 , 자전거 , 로망스 중급반 : 로망스 , 신세계교향곡,오페라유형		
7	바른자세 및 공명된 소리내기	기초반 : 악어떼 , 자전거 , 로망스 중급반 : 로망스 , 신세계교향곡,오페라유형		
8	바른자세 및 공명된 소리내기	기초반 : 악어떼 , 자전거 , 로망스 중급반 : 로망스 , 신세계교향곡,오페라유형		
9	바른자세 및 공명된 소리내기	다같이 합주 및 릴레이솔로연주		

2019학년도


**방과후학교 ( 미술 ) 프로그램 ( 8 )월 교육 계획**

**남원월락초등학교**

방과후학교 프로그램 교육 계획		결 재	지도강사	부장전결
			한수연	
프로그램명	미술	지도강사	한수연	
수강인원		강의실	방과후교실2	
지도요일	수, 목, 금	지도시간	13차시	
지도기간	2019년 08월 01일 ~ 2019년 08월 31일			
차시별 지도 계획				
차시	주 제	학습 내용		비 고
1	비누 방울 부는 아이들	비누 방울 부는 아이들 스케치하기		
2	비누 방울 부는 아이들	비누 방울 부는 아이들 색칠하기		
3	해저도시	해저도시 스케치하기		
4	해저도시	해저도시 색칠하기		
5	해수욕장	해수욕장 스케치하기		
6	해수욕장	해수욕장 색칠하기		
7	도깨비 나라(상상화)	도깨비 나라(상상화) 스케치하기		
8	도깨비 나라(상상화)	도깨비 나라(상상화) 색칠하기		
9	아이스크림가게	아이스크림가게 스케치하기		
10	아이스크림가게	아이스크림가게 색칠하기		
11	계곡	계곡 스케치하기		
12	계곡	계곡 색칠하기		
13	표현기법	크레파스와 수채화 물감 이용		

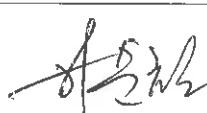
# 방과후학교 ( 컴퓨터 ) 프로그램 ( 8 )월 교육 계획

남원월락초등학교

방과후학교 프로그램 교육 계획		결 재	지도강사	부장전결
			장세미	
프로그램명	컴퓨터	지도강사	장세미	
수강인원		강의실	컴퓨터실	
지도요일	월요일, 화요일, 수요일	지도시간	12차시	
지도기간	2019년 08월 01일 ~ 2019년 08월 31일			
차시별 지도 계획				
차시	주 제	학습 내용	비 고	
1	기초 : 자료실 자격증 : 한글2010	<ul style="list-style-type: none"><li>상점은 보물창고</li><li>강제 페이지 나누기</li></ul>		
2	코딩 : 스크래치 2.0	<ul style="list-style-type: none"><li>피아노 연주하기</li></ul>		
3	기초 : 아이콘 모양 바꾸기 자격증 : 한글2010	<ul style="list-style-type: none"><li>꼬여 버린 변신 프로그램</li><li>실전 모의고사 1-1회</li></ul>		
4	기초 : 압축과 해제 자격증 : 한글2010	<ul style="list-style-type: none"><li>크기를 줄여주는 신비한 큐브</li><li>실전 모의고사 1-2회</li></ul>		
5	코딩 : 스크래치 2.0	<ul style="list-style-type: none"><li>심벌즈와 드럼1 코딩하기</li></ul>		
6	기초 : 인터넷으로 만화 보기 자격증 : 한글2010	<ul style="list-style-type: none"><li>내가 좋아하는 만화</li><li>실전 모의고사 2-1회</li></ul>		
7	기초 : 인터넷으로 학교 공부하기 자격증 : 한글2010	<ul style="list-style-type: none"><li>친구들을 위한 선물</li><li>실전 모의고사 2-2회</li></ul>		
8	코딩 : 스크래치 2.0	<ul style="list-style-type: none"><li>특정 소리나 음악이 흘러나오면 연주하기</li></ul>		
9	기초 : 시작 프로그램 자격증 : 한글2010	<ul style="list-style-type: none"><li>숨어있는 맥스</li><li>실전 모의고사 3-1회</li></ul>		
10	기초 : 종합 학습 평가 자격증 : 한글2010	<ul style="list-style-type: none"><li>오로라를 건너라</li><li>실전 모의고사 3-2회</li></ul>		
11	코딩 : 스크래치 2.0	<ul style="list-style-type: none"><li>드럼 연주하기</li></ul>		
12	기초 : 종합 학습 평가 자격증 : 한글2010	<ul style="list-style-type: none"><li>실전 모의고사 4-1회</li></ul>		


# 방과후학교 ( 로봇과학 ) 프로그램 ( 8 )월 교육 계획

남원월락초등학교

방과후학교 프로그램 교육 계획		결 재	지도강사	부장전결
			이원혁	
프로그램명	로봇과학	지도강사		이원혁
수강인원		강의실		컴퓨터실
지도요일	목, 금	지도시간		9차시
지도기간	2019년 8월 1일 ~ 2019년 8월 31일			
차시별 지도 계획				
차시	주 제	학습 내용		비 고
1	CPU와 부품 연결하기	• 입력에 연결하는 부품 알기 - 접촉센서보드, 적외선 센서보드, 무선수신보드		
2	로봇의 방향조절	• 프로그램에서 센서칩의 위치를 바꾸어 로봇의 방향을 원하는 곳으로 움직이도록 해 보기		
3	접촉센서 사용하기1	• 접촉센서를 이용한 LED 켜고 끄기 • 입력핀의 번호를 알고 프로그램 해보기		
4	접촉센서 사용하기 2	• 접촉센서를 유선 조종기로 이용하기 • 로봇의 동작을 센서의 번호에 넣고 프로그램 해보기		
5	미션 프로그램 하기1	• LED 보드, Buzzer 보드의 소개 및 원리 이해 • 주변에 사용되는 곳을 이야기 해 본다.		
6	미션 프로그램 하기1	• 사람을 도와 줄 수 있는 로봇의 모양 이야기하기 • 내 로봇의 특징을 이야기 하고 프로그램 하기		
7	프로그램 이해하기	• 컴퓨터와 로봇 케이블로 연결해 보기 • 로봇의 각 프로그램 칩을 이해한다.		
8	동시동작 프로그램 이해하기1	• LED와 버저를 동시에 켜고 끄는 프로그램 • 로봇이 달리면서 LED를 켜는 프로그램		
9	로보의 프로그램하기	• ON 칩과 OFF 칩 그리고 DELAY 칩 이해하기 • LED 보드, Buzzer 보드를 켜고 끄는 연습		

## 방과후학교 ( 축 구 ) 프로그램 ( 8 )월 교육 계획

남원월락초등학교

방과후학교 프로그램 교육 계획		결 재	지도강사	부장전결
			김양택	
프로그램명	축 구	지도강사	김양택	
수강인원		강의실	운동장, 월계관	
지도요일	월 / 목	지도시간	8차시	
지도기간	2019년 8월 1일 ~ 2019년 8월 31일			
차시별 지도 계획				
차시	주 제	학습 내용		비 고
1	축구의 기본기(드리블)훈련	양발 인사이드, 아웃사이드 드리블		
2	축구의 기본기(드리블)훈련	정해진 방법으로 장애물 드리블( 1 )		
3	축구의 기본기(드리블)훈련	좁은 공간 활용 서로 부딪히지 않고 드리블		
4	축구의 기본기(드리블)훈련	2인1조 릴레이 형식 전진 드리블		
5	축구의 기본기(드리블)훈련	정해진 방법으로 장애물 드리블		
6	축구의 기본기(드리블)훈련	두 팀으로 나누어 공 옮기기 드리블		
7	축구의 기본기(드리블)훈련	변형 게임을 통한 드리블		
8	축구의 기본기(드리블)훈련	두 팀으로 나누어 일대일 드리블		
9				
10				
11				
12				
13				
14				



# 방과후학교 ( 영어 ) 프로그램 ( 8 )월 교육 계획

남원월락초등학교

방과후학교 프로그램 교육 계획		결 재	지도강사	부장전결
			조영순	유은실
프로그램명	영어	지도강사	조영순	
수강인원		강의실	3층 방과후교실	
지도요일	월, 화, 수, 목, 금	지도시간	21차시	
지도기간	2019년 08월 01일 ~ 2019년 08월 31일			
차시별 지도 계획				
차시	주 제	학습 내용	비 고	
1	파닉스 및 문장 연습	문단기의 단어와 발음, 문법		
2	초급회화 unit 1	어학기를 통해 듣고 따라하며, 단어 및 문장연습		
3	초급회화 unit 1	교재에 나오는 그림과 내용을 보고 speaking		
4	초급회화 unit 1	원어민 선생님과 환경을 주제로 한 단어들을 익힌다.		
5	파닉스 및 문장 연습	문단기의 단어와 발음, 문법		
6	파닉스 및 문장 복습	파닉스 발음 및 단어 익히기, 문법		
7	초급회화 unit 1	교재에 나오는 그림과 내용을 보고 speaking, Writing 연습		
8	초급회화 unit 2	어학기를 통해 듣고 따라하며, 단어 및 문장연습		
9	초급회화 unit 2	원어민 선생님과 Story 듣고 따라하며 내용과 문장을 익힌다.		
10	파닉스 및 문장 연습	문단기의 단어와 발음, 문법		
11	파닉스 및 문장 복습	파닉스 발음 및 단어 익히기, 문법		

2019학년도

차시	주 제	학습 내용	비 고
12	초급회화 unit 2	교재에 나오는 그림과 내용을 보고 speaking ,Writing 연습	
13	초급회화 unit 3	어학기를 통해 듣고 따라하며, 단어 및 문장 연습	
14	초급회화 unit 3	원어민 선생님과 교재 내용 확인학습	
15	파닉스 및 문장 연습	문단기의 단어와 발음, 문법	
16	파닉스 및 문장 복습	파닉스 발음 및 단어 익히기, 문법	
17	초급회화 unit 3	교재에 나오는 그림과 내용을 보고 speaking ,Writing 연습	
18	초급회화 unit 4	어학기를 통해 듣고, 따라하며, 단어 및 문장연습	
19	파닉스 및 문장 연습	파닉스 발음 및 단어 익히기, 문법	
20	파닉스 및 문장 복습	파닉스 발음 및 단어 익히기, 문법	
21	전체내용 복습	전체 내용을 복습하고 배운 내용을 영어로 발표하도록 지도	