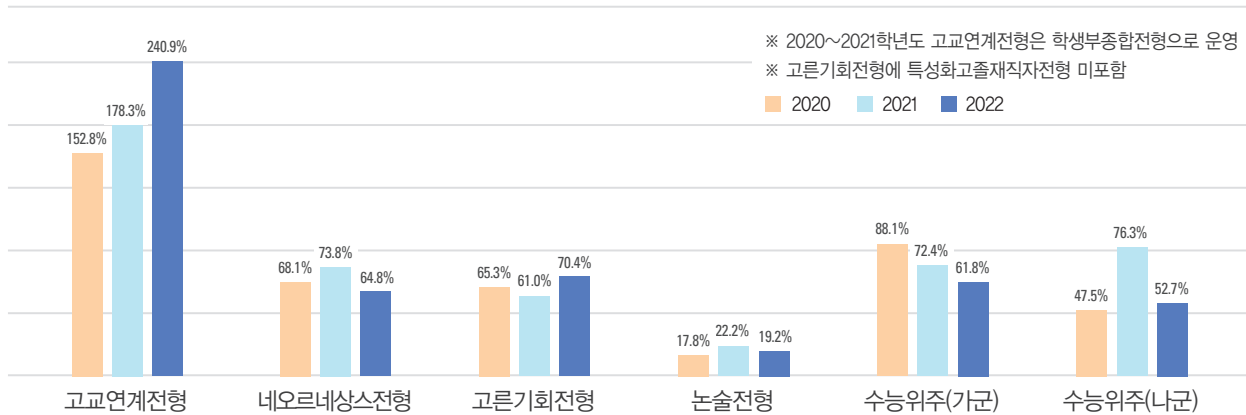


## 2020~2022학년도 전형유형별 등록률

전형명	2022학년도			2021학년도			2020학년도		
	모집인원	등록인원	등록률	모집인원	등록인원	등록률	모집인원	등록인원	등록률
학생부교과(고교연계전형)	555	546	98.4%	750	653	87.1%	800	772	96.5%
학생부종합(네오르네상스전형)	1,214	1,197	98.6%	1,180	1,138	96.4%	1,180	1,156	98.0%
학생부종합(고른기회전형 I · II)	524	515	98.3%	711	695	97.7%	711	702	98.7%
논술우수자전형	501	499	99.6%	684	682	99.7%	714	711	99.6%
수능위주(일반전형)	1,859	1,848	99.4%	1,493	1,476	98.9%	1,306	1,287	98.5%

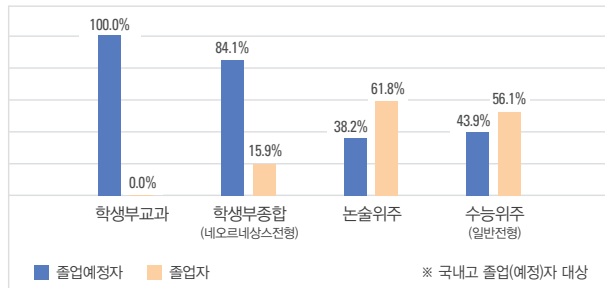
※ 최종등록자 기준

## 2020~2022학년도 전형유형별 충원률

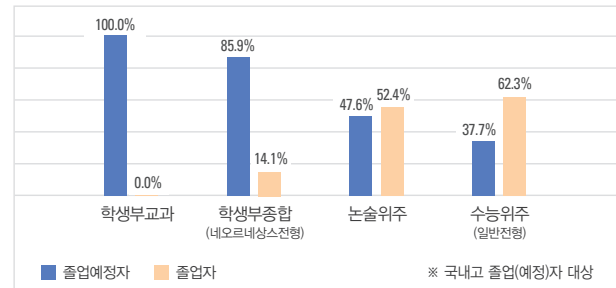


## 2022학년도 전형유형별 졸업예정자/졸업자 현황

〈지원자〉

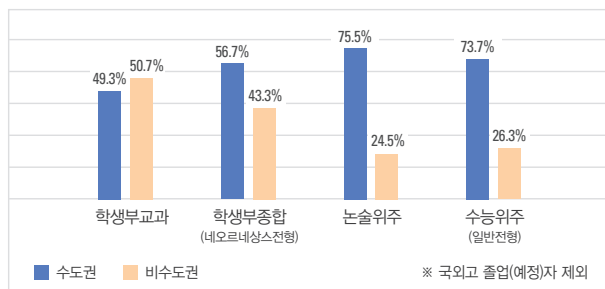


〈등록자〉

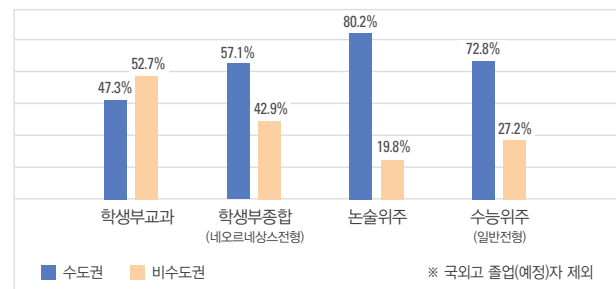


## 2022학년도 전형유형별 고교지역 현황

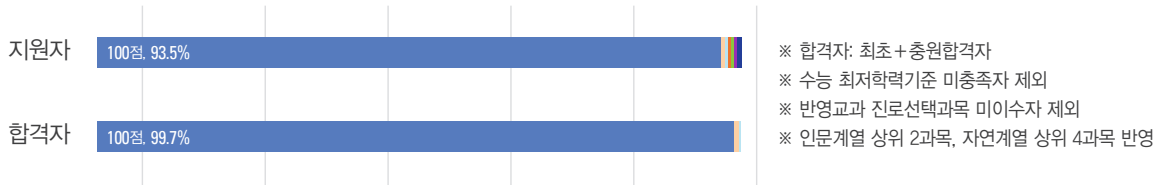
〈지원자〉



〈등록자〉



## 2022학년도 학생부교과(고교연계전형) 합격자 진로선택과목 성적 분포



## 2022학년도 학생부교과(고교연계전형) 최저학력기준 충족 현황

계열	모집인원	지원인원	경쟁률	최저학력기준 충족인원	최저학력기준 충족률
인문	249	2,308	9.3	1,866	80.8%
자연	268	2,984	11.1	2,268	76.0%
예술·체육	38	511	13.4	431	84.3%
합 계	555	5,803	10.5	4,565	78.7%

## 2021~2022학년도 학생부위주전형 경쟁률 현황

전형유형	전형명	2022학년도			2021학년도		
		모집인원	지원인원	경쟁률	모집인원	지원인원	경쟁률
학생부교과	학생부교과(고교연계전형)	555	5,803	10.5 : 1	750	3,888	5.2 : 1
학생부종합	학생부종합(네오르네상스전형)	1,214	18,638	15.4 : 1	1,180	17,893	15.2 : 1
	고른 기회 전형 (I)	150	1,611	10.7 : 1	50	340	6.8 : 1
					70	456	6.5 : 1
					30	246	8.2 : 1
		70	684	9.8 : 1	70	710	10.1 : 1
		15	95	6.3 : 1	15	106	7.1 : 1
		6	5	0.8 : 1	6	8	1.3 : 1
	고른기회전형(II)	90	787	8.7 : 1	90	784	8.7 : 1
	특성화고졸재직자(정원 내)	3	16	5.3 : 1	3	20	6.7 : 1
	특성화고졸재직자(정원 외)	190	1,042	5.5 : 1	190	1,339	7.0 : 1
합 계		2,293	28,681	12.5 : 1	2,454	25,790	10.5 : 1

※ 학생부교과(고교연계전형) 변경사항

- 전형명: [2022] 고교연계전형 → [2023] 지역균형전형

- 전형방법: [2021] 학생부 교과·비교과 30% + 서류평가 70% → [2022] 학생부 교과·비교과 100% → [2023] 학생부 교과·비교과 70% + 교과종합평가 30%

※ 고른기회전형(I): 국가보훈대상자·농어촌학생·수급자 등은 2021학년도 분리선발 → 2022학년도 통합선발

## 2023학년도 학생부교과(고교연계전형) 학과별 경쟁률 및 합격자 교과 평균

모집단위	경쟁률	합격자 교과 평균	학생부 등급 분포(총원합격자 포함)						
			1등급	2등급	3등급	4등급	5등급	6등급	7등급
국어국문학과	9.1	1.8							
사학과	7.2	1.8							
철학과	7.3	1.9							
영어영문학과	9.0	1.8							
응용영어통번역학과	9.0	1.8							
프랑스어학과	5.3	2.4							
스페인어학과	6.8	2.2							
러시아어학과	6.3	2.2							
중국어학과	6.1	2.2							
일본어학과	4.0	2.4							
한국어학과	6.0	2.4							
글로벌커뮤니케이션학부	5.7	2.2							
자율전공학부	10.0	1.6							
정치외교학과	8.7	1.5							
행정학과	9.3	1.6							
사회학과	8.5	1.7							
경제학과	10.3	1.7							
무역학과	10.9	1.6							
미디어학과	9.0	1.6							
국제학과	5.6	1.8							
경영학과	14.3	1.6							
회계·세무학과	9.4	1.6							
빅데이터응용학과	11.3	1.7							

※ 합격자 전체(최초합격 및 충원합격)의 평균

※ 인문계열 모집단위: 국어, 영어, 수학, 사회, 한국사 전 과목 평균

※ 자연계열 모집단위: 국어, 영어, 수학, 과학 전 과목 평균

※ 예술체육계열 모집단위: 국어, 영어 전 과목 평균

모집단위	경쟁률	합격자 교과 평균	학생부 등급 분포(충원합격자 포함)						
			1등급	2등급	3등급	4등급	5등급	6등급	7등급
Hospitality경영학과	8.4	1.8	○○○○○○○○						
관광·엔터테인먼트학부	7.9	1.8	○○○○○○○○						
아동가족학과	9.3	1.8	○○○○○○○○						
주거환경학과	10.0	2.2	○○○○○○○○						
의상학과	10.8	2.0	○ ○○○○○○○ ○						
지리학과(인문)	7.4	1.8	○○○○○○○○						
간호학과(인문)	11.9	1.4	○○○○○○○○						
식품영양학과	10.3	1.8	○○○○○○○○						
수학과	12.7	1.7	○○○○○○○○						
물리학과	9.0	1.7	○○○○○○○○						
화학과	11.8	1.6	○○○○○○○○						
생물학과	12.5	1.6	○○○○○○○○						
지리학과(자연)	9.0	1.9	○ ○○						
정보디스플레이학과	16.7	1.5	○○○○○○○○						
기계공학과	9.5	1.7	○○○○○○○○						
산업경영공학과	9.1	1.9	○○○○○○○○						
원자력공학과	9.8	1.9	○ ○○○○○○○						
화학공학과	14.7	1.5	○○○○○○○○						
정보전자신소재공학과	9.5	1.7	○○○○○○○○						
사회기반시스템공학과	10.2	2.0	○○○○○○○○						
건축공학과	9.2	2.1	○○○○○○○○						
환경학및환경공학과	7.3	1.9	○ ○○○○○○○						
건축학과(5년제)[자연]	9.6	1.9	○ ○○○○○○○ ○○						
전자공학과	13.6	1.6	○○○○○○○○						
생체의공학과	10.4	1.6	○○○○○○○○						

## 2023학년도 학생부교과(고교연계전형) 학과별 경쟁률 및 합격자 교과 평균

※ 합격자 전체(최초합격 및 총원합격)의 평균

※ 인문계열 모집단위: 국어, 영어, 수학, 사회, 한국사 전 과목 평균

※ 자연계열 모집단위: 국어, 영어, 수학, 과학 전 과목 평균

※ 예술체육계열 모집단위: 국어, 영어 전 과목 평균

모집단위	경쟁률	합격자 교과 평균	학생부 등급 분포(총원합격자 포함)						
			1등급	2등급	3등급	4등급	5등급	6등급	7등급
컴퓨터공학부 컴퓨터공학과	14.2	1.5		○○○○○					
컴퓨터공학부 인공지능학과	9.4	1.8		○○○○○					
소프트웨어융합학과	11.3	1.6		○○○○○○○					
응용수학과	10.0	1.9	○	○○○○○					
응용물리학과	8.5	2.0		○○○○○○○					
응용화학	8.1	1.9		○ ○○○					
우주과학	7.2	2.0		○○ ○○○○					
유전생명공학과	13.7	1.6	○ ○○○○○						
식품생명공학과	10.8	1.8		○ ○○○					
한방생명공학과	9.0	1.9		○ ○○					
식물·환경신소재공학과	8.0	2.1			○○○ ○				
스마트팜과학	9.0	1.7		○○○○○					
한약학과	8.8	1.7		○○○○○					
약학과	10.9	1.5	○ ○○○○						
간호학과(자연)	16.0	1.4	○ ○○○○						
산업디자인학과	11.0	1.4		○					
시각디자인학과	13.5	1.3	○○○○						
환경조경디자인학과	12.8	1.5	○ ○○○○						
의류디자인학과	9.8	1.7	○○ ○ ○○○						
디지털콘텐츠학과	12.5	1.2	○○						
도예학과	8.3	1.6	○ ○○ ○○						
체육학과	17.1	1.4	○○○○○○○						
스포츠의학과	15.3	1.5	○ ○○○○○○						
태권도학과	15.5	2.5		○ ○○ ○○○ ○					

## 2022학년도 학생부종합(네오르네상스전형) 학과별 경쟁률 및 합격자 교과 평균

※ 합격자 전체(최초합격 및 총원합격)의 평균

※ 인문계열 모집단위: 국어, 영어, 수학, 사회, 한국사 전 과목 평균

※ 자연계열 모집단위: 국어, 영어, 수학, 과학 전 과목 평균

※ 예술체육계열 모집단위: 국어, 영어 전 과목 평균

[illegible]

## 2022학년도 학생부종합(네오르네상스전형) 학과별 경쟁률 및 합격자 교과 평균

모집단위	경쟁률	합격자 교과 평균	학생부 등급 분포(총원합격자 포함)						
			1등급	2등급	3등급	4등급	5등급	6등급	7등급
아동가족학과	21.8	3.1		○	○○ ○○ ○	○○ ○			
주거환경학과	14.5	2.6		○○○ ○ ○ ○○		○			
의상학과	20.0	2.6		○○ ○○○○○○○○ ○○○	○○○	○○○			
지리학과(인문)	18.4	2.4		○○○○○ ○					
한의학과의학(인문)	17.5	1.5	○○○○○○○○○ ○						
간호학과(인문)	15.6	2.3		○○○○○ ○		○ ○			
식품영양학과	9.6	2.3		○○○○○○○○	○				
수학과	22.8	2.3		○ ○○○○○○○○		○ ○			
물리학과	13.2	2.7		○○○○○○○○○		○ ○ ○○	○	○	
화학과	31.4	2.4		○○ ● ○ ○○○				○	
생물학과	39.6	2.7		○○○○○○○ ○ ○○○		○ ○○	○		
지리학과(자연)	7.2	2.7		○○○○ ○○ ○					
정보디스플레이학과	8.7	2.9		○○○○○○○○○○○○○○○○		○○○	○○○	○	
기계공학과	15.2	2.1		○○○○○○○○○○○○○○○○		○			
산업경영공학과	12.1	2.2		○○○○○○○○○ ○					
원자력공학과	8.0	2.6		○○ ○○○ ○○○○ ○		○			
화학공학과	22.6	2.2		○○○○○○○○○○○○○○○○	● ○ ○			○	
정보전자신소재공학과	13.7	2.2		○○○○○○○○○○○○○○○○					
사회기반시스템공학과	7.8	2.6		○○○○○○○○○○○○○○○○	○○○○ ○○	○			
건축공학과	8.1	2.7		○ ○○○○○○○○○○○○○○○		○			
환경학및환경공학과	19.2	2.5		○○○○○○○○○○○○○○○○		○ ○			
건축학과(5년제)[자연]	13.0	3.1		○○○○ ○○ ○○			○ ○ ○		
전자공학과	15.6	2.2		○○○○○○○○○○○○○○○○			○	○	
생체의공학과	25.4	2.2		○○○○○○○○○○○○○○○○		○			
컴퓨터공학부 컴퓨터공학과	13.4	2.1		○ ○○○○○○○○○○○○○○○		○		○	
컴퓨터공학부 인공지능학과	14.4	2.3		○ ○○○○○○○○○○○○○○○		○	○		
소프트웨어융합학과	14.7	2.3		○○○○○○○○○○○○○○○○	○ ○				

※ 합격자 전체(최초합격 및 총원합격)의 평균

※ 인문계열 모집단위: 국어, 영어, 수학, 사회, 한국사 전 과목 평균

※ 자연계열 모집단위: 국어, 영어, 수학, 과학 전 과목 평균

※ 예술체육계열 모집단위: 국어, 영어 전 과목 평균

모집단위	경쟁률	합격자 교과 평균	학생부 등급 분포(총원합격자 포함)						
			1등급	2등급	3등급	4등급	5등급	6등급	7등급
응용수학과	11.3	2.3		○●●●●○					
응용물리학과	8.1	2.3		●●●●○					
응용화학과	13.3	2.4		●●●●○			○		
우주과학과	7.6	2.7		●●●●●○●●		○○	○	●	
유전생명공학과	40.9	2.1	○●●●●●○	○		○			
식품생명공학과	17.2	2.2		●●●●●●					
한방생명공학과	12.1	2.7		●●●●○			○	○	
식물·환경신소재공학과	17.0	2.6			●●●●○				
스마트팜과학과	12.4	2.6		●●●●●●●●			●●	○	
의예과	24.5	1.3	●●●●●●●●●●●●	●●●●					
한의예과(자연)	11.0	1.7	●●●●●●●●●●●●	●●	●●				
치의예과	13.3	1.7	●●●●●●●●●●●●	○	○	○			
약학과	33.3	1.6	●●●●●●		●●	○		○	
한약학과	9.4	2.3		○●●●●●		○			
약과학과	24.6	2.5		●●●●○	○	○	●		
간호학과(자연)	23.9	1.9		●●●●●					
산업디자인학과	21.3	2.0		●●○●●●○					
시각디자인학과	22.2	1.8	●●●●●●●○●●						
환경조경디자인학과	7.0	2.6		○●●●●●●●●○			○		
의류디자인학과	9.5	2.4		●●○●●●●					
디지털콘텐츠학과	15.0	2.3		○●●●●●●		○			
도예학과	3.8	2.6	○●○●○●○●●●●●●						
연극영화학과 영화연출 및 제작	24.2	2.7		●●○●○●●●○		○			
연극영화학과 연극·뮤지컬 연출	21.5	2.8		○●●●●●●	○	○	○		
체육학과	15.9	2.4	●●○●●●●●●●●●○		○	○		○	
스포츠의학과	8.5	2.5		○●●●●●○					
골프산업학과	9.0	3.5				○●●			
태권도학과	9.9	3.0	○●○●●●●●●○						