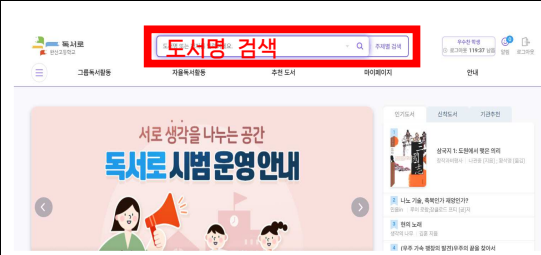


도서 대출 및 독후활동 입력방법 안내(2024.4.22.)

학교도서관 보유도서 대출방법



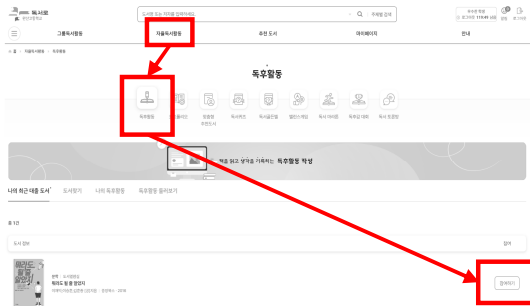
[독서로 사이트] 로그인 후, 도서명 검색

- 있으면 대출 가능
 - 없으면 대출 불가
- ① e북드림(무료 전자책)에 있을 수 있으니 확인할 것
*e북드림(무료 전자책) 안내: 학교홈페이지-공지사항-검색
- ② 대출하지 않아도 독후활동은 작성가능(아래 참고)

독후활동 입력방법

학교도서관에서 대출한 책일 경우

자율독서활동 - 독후활동 - 해당도서[참여하기] 클릭

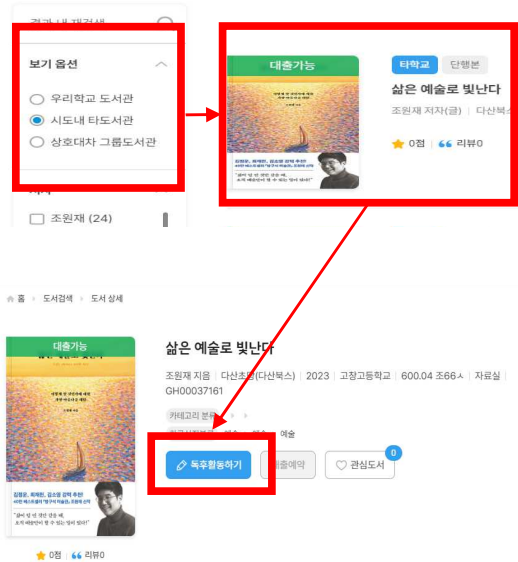


학교도서관에서 대출하지 않은 책일 경우

도서검색 - 해당도서 클릭 - [독후활동하기] 클릭


- ※ 우리학교 도서관에 없는 책일 경우,
- ① 보기옵션-[시도내 타도서관] 선택
 - ② 해당도서 클릭
 - ③ [독후활동하기] 클릭

전체 133건 중 133건의 검색결과 [키워드: 빛난다]



독후활동 입력시 주의사항

선생님 승인요청 *	<input type="radio"/> 예 <input type="radio"/> 아니요
공개범위 *	<input type="radio"/> 우리학교 공개 <input type="radio"/> 비공개



- 우리학교 공개** 우리학교 사람들만 내 독후활동을 볼 수 있어요.
- 비공개** '나'와 '담당 선생님'만 내 독후활동을 볼 수 있어요.