


“如何找到适合孩子的阅读方法？”

#阅读方法
#解决孩子的阅读困惑！
#看YouTube不如阅读

#阅读理解测试
#适应孩子水平！
#梦想信报

#阅读习惯

我是梦想信报的吉祥物，
小梦!!



面向家长的 梦想通讯簿




我家孩子比起阅读更喜欢看YouTube短视频。视频比书籍的影响力大，既然时代趋势无法逆转，那么看视频获取知识的效果是否和阅读差不多呢？
我不知道强迫不喜欢阅读的孩子去看书是否正确。


看YouTube等媒体的短视频与“阅读”是完全不同的活动。
看短视频是“被动型活动”，在短时间内吸收视听信息，
便难以发挥思维能力或带批判性角度地感受内容。



而阅读则需要认知努力的“主动型活动”，通过阅读文字，
可以在脑海中想象并思考。
为培养孩子的阅读理解能力，我们需要进行主动型活动”
而不是“被动型活动”！



透过阅读时自我“思考”和“提问”的过程，则可以培养孩子的阅读理解能力！
首先，让我们先了解孩子的阅读理解水平，再开始选择
适合孩子的阅读活动吧。



학부모On누리



Naver
博客



YouTube
频道



那么，什么是阅读理解能力？

阅读理解能力：指阅读并理解文字，再以此用语言或文字来表达自己的思想的能力。

有效地向他人传达自己的想法，是参与社会的基础。

阅读理解能力是通过持续阅读和自我思考的过程培养起来，并非一蹴而就。

为培养社交交流的核心能力——阅读理解能力，我们首先需要了解孩子的阅读理解水平，然后进行合适的阅读活动，对吧？

如果活动和孩子的水平不匹配，孩子可能会因为太简单而觉得乏味，又或者太难而失去兴趣。



1 进行水平测试判断孩子的阅读能力

扫描二维码即可进行阅读能力测试。

本测试适用于小学三年级及以上的孩子。

请根据孩子的年级选择相应测试。

马上进行阅读理解测试



2 根据孩子的水平选择相应阅读活动

在进行阅读能力测试后，请参考下表，

帮助孩子选择适合其水平的阅读活动！

每天只需10分钟！

分数

词汇能力

推理能力

信息获取能力

0~4分

阅读难度较低的书籍或多次阅读当前年级以下的课本进行复习

思考句子的意思，并努力理解

练习一精读短文短句

5~8分

遇到不懂的词语时，寻找释义并整理

遇到不懂的内容时，在引文中寻找答案，以求充分理解

练习一检查不懂的内容，熟悉各类型文本

9~19分

挑战阅读稍难的文本

阅读不同素材和观点的文章

练习一阅读句长且复杂的文本



让孩子与书同乐，培养孩子的阅读理解能力。

请了解更多通过阅读培养阅读理解能力的方法。

来源：学生家长Onnuri资料库 > 中心发刊材料（教育资料）> 学习指导

“寻找适合孩子的阅读方法，
先选对符合孩子水平的阅读活动！”

