







	<p>2025, 배려하고 존중하는 마음으로 함께 성장하는 행복한 학교</p> <h1>완산여고 가정통신문</h1>	 United Nations Educational, Scientific and Cultural Organization UNESCO Associated Schools 유네스코학교
<p>http://www.wansan.hs.kr 교무실 : 063)227-4452 행정실 : 063)227-4459</p>		

2025학년도 e-알리미 소개 및 회원가입 안내

학부모님, 안녕하십니까?
학교의 발전과 교육에 관심을 가져주시고 성원해주시는 학부모님께 감사의 말씀을 드립니다.
본교는 기존 종이 가정통신문에서 스마트 폰을 통하여 신속, 정확하게 전달하고자 e-알리미 서비스를 신청하려고 합니다. 학교에서 가정으로 보내는 모든 가정통신문은 기존의 종이 인쇄물을 대신해서 e-알리미 서비스로 학생 및 학부모님의 스마트 폰으로 발송될 예정입니다.
학생 및 학부모님께서 Play 스토어에서 스마트공지시스템 e알리미 앱을 설치하시어 회원가입을 해주시고 회원가입 후 초대수락을 클릭하시면 회원가입 승인이 완료됩니다.
자세한 사항은 아래 내용을 참고하시어 회원가입을 진행하여 주시기 바랍니다. 감사합니다.

◆ 앱 설치 및 가입 방법

<p>1</p> <p>처음 사용하십니까? 앱 사용을 위해 앱을 설치해야 합니다.</p> <p>* 일반적인 앱 설치와 같습니다.</p>	 <p>1. 플레이스토어 또는 앱스토어에서 “e알리미”를 검색하여 설치해 주세요.</p>	 <p>2. 앱을 설치하고 실행되면 왼쪽 아래 [회원가입] 버튼을 눌러주세요.</p>	 <p>3. 두 개의 [동의]에 체크 후 [다음단계]를 눌러주세요.</p>
 <p>4. 이름과 휴대폰번호를 입력 후 [확인] 후 수신된 인증번호를 입력하고 [확인]을 눌러주세요.</p>	 <p>5. 동일한 비밀번호를 2회 입력하고, 전자서명란에 직접 서명 후 [확인]을 누릅니다.</p>	 <p>6. 앱 가입 완료 화면이 나타나면 아래 [로그인하기]를 누르고 전화번호와 앞서 설정한 비밀번호로 로그인하여 주세요.</p>	 <p>7. 초대된 경우, 로그인 후 계정목록에서 [수락]을 하면 바로 등록이 됩니다.</p>

<div>2</div> <div>앱 설치 이후 학교계정에 등록해야 합니다.</div>			
	<p>8. 기관 가입 페이지에서 [우리 학교명]을 입력하고 🔍 검색 후 선택해 주세요.</p>	<p>9. 먼저 [회원구분]을 선택해 주세요.</p>	<p>10. 자녀명과 학년, 학급 등 창에 나와있는 내용을 정확히 가입한 후 [검색]을 누르면 자녀의 등록된 명단으로 검색 결과가 나오면 [선택]을 합니다.</p>
		<div>3</div> <div>이미 e알리미가 설치되어 있으신가요? 복수의 자녀가 재학 중인가요? 학부모이자 교직원 이신가요?</div>	
<p>11. 가족관계 선택 후 확인하면 등록이 완료됩니다. 학교의 승인 후 가정통신문이 발송됩니다.</p> <p>※ 가족 여러 명이 동일한 방법으로 가입 가능하며 앱의 오른쪽 위 설정에서 가입된 가족을 확인할 수 있습니다.</p>	<p>13. 자녀명이나 학급을 잘못 가입하였을 경우 개인정보 보호를 위하여 사용이 제한될 수 있습니다. 또한 전입생, 신입생의 경우 명단검색 결과가 없을 시 하단의 [직접가입 하기] 버튼을 통해 가입이 가능합니다.</p>	<p>* 기존에 설치된 알리미를 통하여 자녀별 계정 추가만 하면 됩니다.</p>	<p>※ 앱을 열고 “홈” 또는 학교명 바로 아래 있는 [새로운 기관 가입]을 누른 후 위의 8~11번과 동일한 순서대로 가입을 진행하면 됩니다.</p>

2025. 3. 25.

완산여자고등학교장