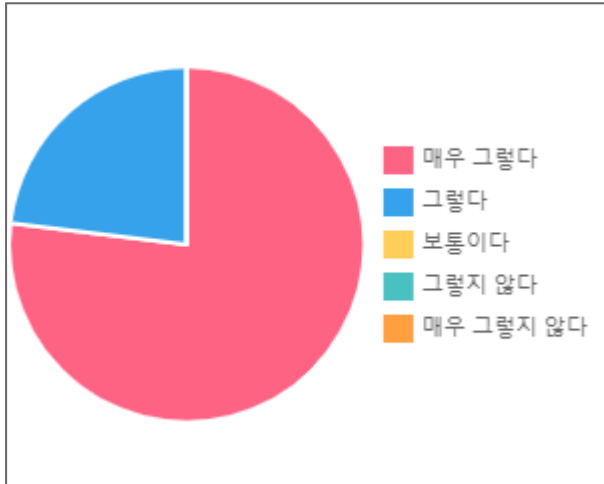


13명 응답

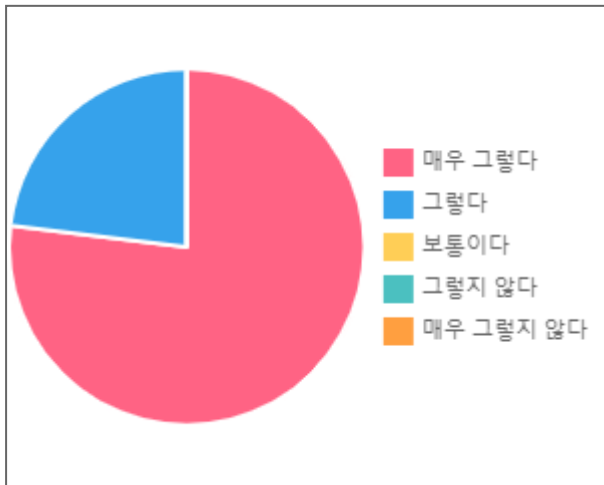
요약

1. 방과후 프로그램 운영 전반에 대해 만족하십니까?



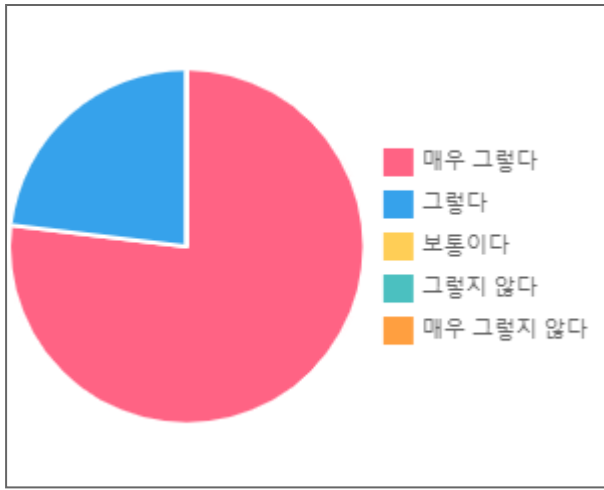
<input checked="" type="radio"/> <input type="checkbox"/>	응답	응답수
<input checked="" type="radio"/> <input type="checkbox"/>	매우 그렇다	10 76.9%
<input checked="" type="radio"/> <input type="checkbox"/>	그렇다	3 23.1%
<input checked="" type="radio"/> <input type="checkbox"/>	보통이다	0 0%
<input checked="" type="radio"/> <input type="checkbox"/>	그렇지 않다	0 0%
<input checked="" type="radio"/> <input type="checkbox"/>	매우 그렇지 않다	0 0%

2. 현재 참여하고 있는 방과후 프로그램이 도움이 되었습니까?



<input checked="" type="radio"/> <input type="checkbox"/>	응답	응답수
<input checked="" type="radio"/> <input type="checkbox"/>	매우 그렇다	10 76.9%
<input checked="" type="radio"/> <input type="checkbox"/>	그렇다	3 23.1%
<input checked="" type="radio"/> <input type="checkbox"/>	보통이다	0 0%
<input checked="" type="radio"/> <input type="checkbox"/>	그렇지 않다	0 0%
<input checked="" type="radio"/> <input type="checkbox"/>	매우 그렇지 않다	0 0%

3. 앞으로 방과후 프로그램에 자녀를 계속 참여시키겠습니까?



응답	응답수
매우 그렇다	10 76.9%
그렇다	3 23.1%
보통이다	0 0%
그렇지 않다	0 0%
매우 그렇지 않다	0 0%

? 응답률: 20.97%

(응답수: 13 / 응답페이지에 접속한 사용자 수: 62)

☐ 시간대별 보기

