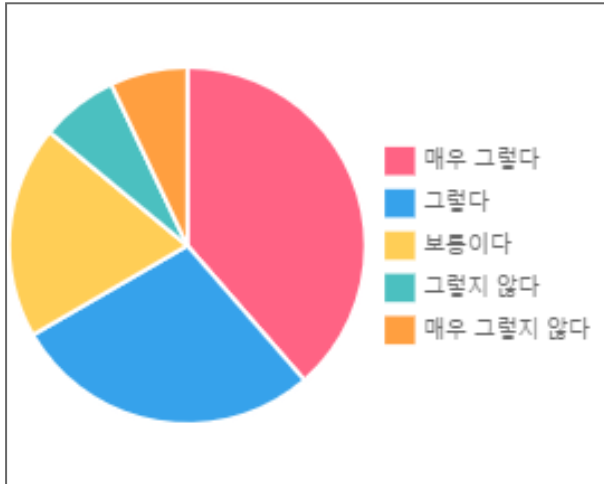


57명 응답

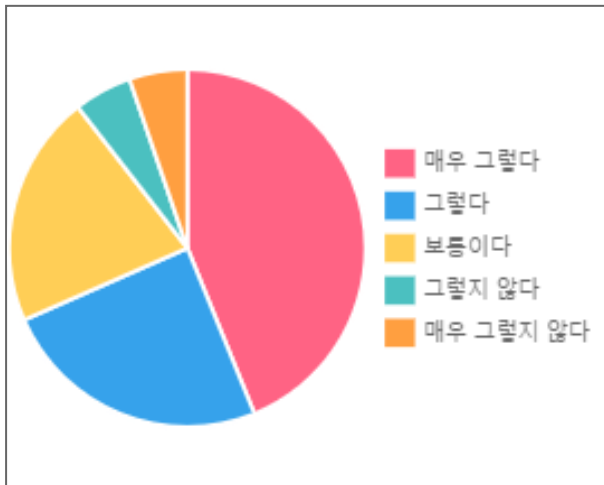
요약

1. 현재 참여하고 있는 방과후 프로그램에 대해 만족하십니까?



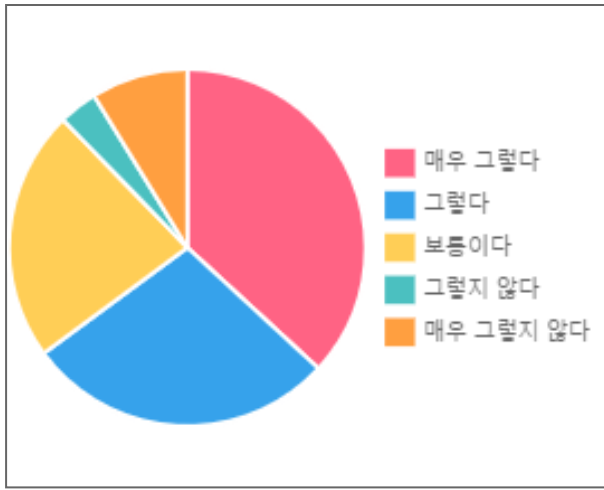
<input checked="" type="radio"/> <input type="checkbox"/>	응답	응답수
<input checked="" type="radio"/> <input type="checkbox"/>	매우 그렇다	22 38.6%
<input checked="" type="radio"/> <input type="checkbox"/>	그렇다	16 28.1%
<input checked="" type="radio"/> <input type="checkbox"/>	보통이다	11 19.3%
<input checked="" type="radio"/> <input type="checkbox"/>	그렇지 않다	4 7%
<input checked="" type="radio"/> <input type="checkbox"/>	매우 그렇지 않다	4 7%

2. 현재 참여하고 있는 방과후 프로그램이 도움이 되었습니까?



<input checked="" type="radio"/> <input type="checkbox"/>	응답	응답수
<input checked="" type="radio"/> <input type="checkbox"/>	매우 그렇다	25 43.9%
<input checked="" type="radio"/> <input type="checkbox"/>	그렇다	14 24.6%
<input checked="" type="radio"/> <input type="checkbox"/>	보통이다	12 21.1%
<input checked="" type="radio"/> <input type="checkbox"/>	그렇지 않다	3 5.3%
<input checked="" type="radio"/> <input type="checkbox"/>	매우 그렇지 않다	3 5.3%

3. 앞으로 방과후 프로그램에 계속 참여할 생각이 있습니까?



응답	응답수
매우 그렇다	21 36.8%
그렇다	16 28.1%
보통이다	13 22.8%
그렇지 않다	2 3.5%
매우 그렇지 않다	5 8.8%

? 응답률: 42.22%

(응답수: 57 / 응답페이지에 접속한 사용자 수: 135)

☐ 시간대별 보기

