

2022학년도

# 신입생 길라잡이



2022. 1. 3.(월)

전주우전소등학교

※ 본 자료는 교육적 목적 및 안내 자료로만 사용되오니 원본  
또는 가공하여 상업적 목적으로 사용될 수 없음을 알려드립니다.

## 신입생 환영사

학부모님, 안녕하십니까?

귀 닥의 귀여운 자녀가 꿈과 희망을 가득 안고 우전교육 가족이 됨을 진심으로 환영합니다. 세상 무엇과도 바꿀 수 없는 소중한 자녀를 학교에 보내시는 학부모님들의 마음은 벅차고 아이들만큼 설레이기도 하지만, 한편으로는 걱정도 많이 되실 것으로 생각합니다. 이에, 본교 교직원들은 모두가 한마음으로 내일의 주인공이 될 어린이들을 기다리며, 따뜻하고 안전한 배움터가 되도록 준비하고 있습니다.

본교는 **‘존중과 배려로 함께하는 우전교육’**이라는 비전을 가지고 **학생이 중심이 되는 교육활동 운영, 학교 구성원이 서로 존중하는 학교문화 조성, 즐겁고 자랑거리가 많은 학교로** 나아가기 위해 최선을 다하고 있습니다.

항상 어리게만 여겨지던 자녀들이 ‘초등학교’라는 보다 더 넓은 공간에서 생활하면서 주변 사람들과 더불어 소통하고 배려하며, 어울리는 배움이 요구되는 중요한 시점에 와 있습니다. 학부모님께서도 우리 어린이들이 공동생활에 필요한 기본생활 습관 및 방역 수칙을 익혀 학교생활을 잘 할 수 있도록 많은 관심과 적극적 협조를 해 주시면 감사하겠습니다.

끝으로 즐거운 마음으로 자신감을 가지고 새로운 환경에 자연스럽게 적응할 수 있도록 **‘입학 전 교육자료’**를 배부해 드리니 이를 활용하여 가정에서도 지도해 주시기 바랍니다.

다시 한번 귀엽고 사랑스러운 우전어린이들의 입학에 진심으로 축하드립니다.

2022년 1월

전 주 우 전 초 등 학 교 장 강 일 순

# 입학식 안내

## 1. 일시 : 2022.3.2(수) 10:00

※ 추후 자세한 사항은 학교홈페이지에 공지 예정- 2022.2.25.(금)

## 2. 장소 : 전주우전초등학교 강당 \* 추후 장소 변경 가능

## 3. 입학식 날 준비물

- 가. 책가방
- 나. 마스크 착용
- 다. 실내화(실내화 주머니)

## 4. 학급 편성

자녀의 학급편성 결과는 전주우전초등학교 [홈페이지\(www.ujeon.es.kr\)](http://www.ujeon.es.kr)에 2022.2.25(금) 16:00 공지 예정이며, 입학식날 학교 강당 입구에도 게시됩니다.

## 5. 입학식 당일 안내

- 가. **입학식 당일(3월 2일)에는 1학년은 급식을 실시하지 않습니다.**
- 나. 11시 10분 하교 예정이며, 담임선생님께서 하교지도를 합니다.
- 다. 등하교시 아이들이 교통 안전에 유의하도록 가정에서도 각별히 지도 바랍니다.

## 6. 기타 사항

- 가. 급식은 3월 3일(목)부터 실시합니다.
- 나. 돌봄교실은 3월 2일(수)부터 시작합니다.
- 다. 방과후학교는 3월 2주부터 시작합니다. \*3월 2일(수)~3월 4일(금) 신청
- 라. 교과서는 3월 3일(목) 배부하며, 교실에서 보관합니다.
- 마. 기타 문의는 ☎ 063)221-9892로 해주시기 바랍니다.

- ▶ 입학식은 코로나19 상황에 따라 변동 가능하며, 변동사항 발생시 학교 홈페이지를 통해 다시 안내해 드리겠습니다.

# 2022학년도 신입생 예비소집 안내자료

## Contents

<b>Chapter I</b>	<b>우리학교 안내</b>
	1. 학교소개 ..... 1
	2. 우리학교의 역사와 상징 ..... 1
<b>Chapter II</b>	<b>학교 생활 안내</b>
	1. 1학년 교육과정 안내 ..... 2
	2. 학습 준비물 ..... 3
	3. 초등학교 생활 Q & A ..... 4
<b>Chapter III</b>	<b>입학 전 가정에서의 준비</b>
	1. 입학 전 적응지도 ..... 7
	2. 입학전 학습지도 ..... 7
	3. 입학 전 이것만은 꼭 확인해주세요 ..... 9
<b>Chapter IV</b>	<b>1학년 어린이의 발달 특성</b>
	1. 신체적 특성 ..... 10
	2. 정서적 특성 ..... 10
	3. 지적특성 ..... 10
	4. 사회적 특성 ..... 10
	5. 도덕적 특성 ..... 10
<b>Chapter V</b>	<b>안내자료【부록】</b>
	1. 학교홈페이지 가입 안내 ..... 11
	2. 모바일 알림장(e알리미 앱) 가입 안내 ..... 12
	3. 방과후학교 가입 안내 ..... 16
	4. 돌봄교실 안내 ..... 18
	5. 신입생 학생 건강상태자가진단 안내 ..... 19
	6. 걸어서 등교 및 교통봉사 안내 ..... 21
	7. 2022년도 교육급여 및 교육비 지원 안내 ..... 22
	8. 학교 폭력 없는 행복한 학교 생활 ..... 25



## I. 우리 학교 안내

### 1. 학교 소개

- 우리 학교 이름은 '전주우전초등학교' 입니다.
- 우리 학교 홈페이지 주소는 <http://www.ujeon.es.kr> 입니다.
- 우리 학교 주소는 전주시 완산구 우전2길 11 입니다.
- 우리 학교의 전화번호는 다음과 같습니다.  
☎교무실: 063) 221-9892 ☎행정실: 063) 222-6339
  - 각 교실은 대표전화로 전화하여 연결하거나 교실 직통번호로 전화하시면 됩니다.
  - \*교실 직통번호 추후 담임선생님께서 안내

### 2. 우리 학교의 역사 및 상징

	<b>존중과 배려로 함께 성장하는 우전교육</b>	
◇ 학교의 역사 ◇		
연 월 일	연 혁 개 요	
1923.05.18.	설립 인가(개교기념일로 함)	
1924.01.14.	개교	
2010.12.30.	학교평가 우수학교(교육기술부 장관 표창)	
2011.08.23.	JB교육과정 우수학교 선정(교육장 표창)	
2020.09.01.	제47대 강일순 교장선생님 부임	
2021.02.04.	제93회 졸업(졸업생 180명, 총 18,114명)	
2021.03.01.	37학급 편성(일반 36학급, 특수 1학급), 병설유지원 1학급 편성	
<div>교 가</div>		
		
<div>교 목</div> 	<div>교 화</div> 	<div>교 조</div> 
느티나무	철쭉	까치

## Ⅱ. 학교 생활 안내

### 1. 1학년 교육과정 안내

- 3월 3주까지는 입학초기 적응활동으로 수업이 이루어집니다.
- 입학초기 적응활동이 끝나면 교과와 창의적체험활동을 공부합니다.
- 창의적 체험활동은 입학초기 적응활동과 자율, 동아리, 봉사, 진로, 안전한 생활로 구성되어 있습니다.
- 교과서는 추후에 배부하여 학교에서 보관하며, 3월 4주부터 사용할 예정입니다.

1학년 교육 과정	교과					창의적 체험활동	
	국어	수학	통합교과			자율, 동아리, 봉사, 진로	안전
			바른생활	슬기로운생활	즐거운생활		

- 1학년 요일별 수업시수 및 하교 시간을 꼭 확인해 주세요.

구분	월요일	화요일	수요일	목요일	금요일
수업시수	4교시	5교시	4교시	5교시	5교시
하교시간	12:20	13:20	12:20	13:20	13:20

- 1학년 시정표 ※ 일정은 상황에 따라 변경될 수 있습니다.

활 동 내 용	구 분		시량(분)	비고
	시 작	마 침		
등교 시간	08:40	09:00	20'	
1 교 시	09:00	09:40	40'	블럭타임
2 교 시	09:40	10:20	40'	
쉬는시간	10:20	10:30	10'	
3 교 시	10:30	11:10	40'	블럭타임
4 교 시	11:10	11:50	40'	
점심 및 청소	11:50	12:40	50'	
5 교 시	12:40	13:20	40'	

#### \* 입학초기적응활동(3월) 안내 \*

월	주	시기	교시	학습시간		시간	하교시간	비고
				시작	끝			
3	1주	2일(수)	1~2	09:50	11:10	80'	11:10	입학식 및 학급별 학교생활 안내
		3일(목)~ 4일(금)	1	09:00	09:40	40'	12:20	입학초기 적응활동
			2	09:40	10:20	40'		
			3	10:30	11:10	40'		
			4	11:10	11:50	60'		
			점심	11:50	12:20	30'		
	2주~	7일(월)~ 18일(금)	1	09:00	09:40	40'		
			2	09:40	10:20	40'		
			3	10:30	11:10	40'		
			4	11:10	11:50	60'		
			점심	11:50	12:20	30'		



## 2. 학습준비물 안내

- 모든 학용품에는 이름을 써 주셔야 합니다. 번거롭더라도 색연필, 싸인펜, 연필, 크레파스 한 자루마다 이름 써 주세요. 수업을 하다보면 한 자루씩 데굴데굴 떨어져서 잃어버리는 경우가 많아요.
- 다른 학용품은 학교에서 준비하는 학습준비물과 겹칠 수 있으므로 담임선생님의 말씀이 있기 전까지는 준비하지 마세요.

### 1학년 준비물 안내

\* 매일 가지고 다닐 것: 가방, 흰색 실내화(실내화 가방), 알림장, 필통(연필, 지우개)

\* 사물함에 보관할 것: 나머지 학용품들

준비물	수량 및 규격	안내 사항
책가방	1개	메기 편한 가방으로 준비하여 이름을 써주세요.
실내화	1켤레	흰 색 실내화가 좋으며 주말에는 세탁해서 신겨 주세요.
실내화주머니	1개	신발이 잘 들어갈 수 있는 것으로 준비하여 이름을 써주세요.
필통	1개	연필이나 지우개 등이 들어갈 수 있는 것으로 사용이 편리하며 실용적인 것으로 준비. 지나치게 화려하거나 큰 필통, 게임필통은 피해 주세요.
연필	3자루 이상	집에서 잘 깎아서 필통에 넣기. 연필에 이름을 써주세요.
지우개	1개	글씨가 잘 지워지고 모양이 복잡하지 않은 것으로 준비하세요.
색연필	12색	겉포장 뿐만 아니라 자루마다 이름을 써 주세요. 나중에 주인 없는 날개 색연필들이 생기고 친구들과 분쟁거리가 됩니다.(깎아서 쓰는 연필형 색연필보다는 돌려쓰는 색연필이 쓰기 더 편합니다.)
싸인펜	12색	자루마다 이름을 써 주세요.
물티슈	1개	물티슈에도 이름을 써 주세요.
풀	1개	물풀보다는 딱풀로 선택해 주세요.
가위	1개	종이가 잘 잘라지는 것으로 안전한 것을 선택해 주세요.
칫솔,치약, 양치용컵	1개	깨지지 않는 컵이 좋으며, 바닥에 유성펜으로 이름 써 주세요. 칫솔은 가끔 아이에게 가져오게 해서 교환해 주세요. ※코로나19 상황에 따라 학교에서 양치질을 못하고 하교 후 해야 할 수도 있습니다.
알림장	1권	수첩 크기보다는 일반 공책 크기가 좋아요.
종합장	1권	종합장에도 이름을 써 주세요.
10칸 쓰기 공책	1권	바른 글씨 쓰기에 필요해요.
미니빋자루세트	1개	미니빋자루세트에도 이름을 써 주세요.
개인물병	1개	깨지지 않는 안전한 물병을 매일 가지고 다닐 수 있도록 해주세요.
L자 파일	1개	A4 사이즈 가정통신문을 넣을 수 있도록 준비해 주세요.
A4파일(40매)	1개	개인 학습 결과물을 넣어서 보관하니 매수가 많은 파일이 좋아요.

### 3. 초등학교 생활 Q & A

#### 1) 학교 교육활동 참여는 어떻게 신청하나요?

- 학기 초 모집 공고나 안내장이 나가면 참여 의사를 밝히면 됩니다.
- 학교 교육활동 참여는 학교운영위원회, 학부모회(녹색어머니), 급식모니터링 등이 있습니다.

#### 2) 담임교사와의 상담은 어떻게 하나요?

- 학부모 상담주간 운영: 연 2회(학기별 1회) 실시
  - 자세한 상담주간 일정은 추후 학사일정 공지(3월초 학교홈페이지 참고)
  - 그 외 개별 상담이 필요할 때 상담을 할 수 있습니다.

#### 3) 스쿨뱅킹(자동이체 출금)이란?

- 학교에서 납부해야 하는 각종 납부금(우유값, 체험학습비, 방과후활동비 등)을 은행전산망을 이용하여 납기일에 학부모 예금계좌에서 학교계좌로 자동이체 처리하는 제도입니다.

#### 4) 정규시간 외 학교교육활동은 무엇이 있나요?

초등학교에서는 방과 후에 아이들을 보호하고 교육하기 위한 방과 후 학교 활동으로 초등돌봄프로그램(1-2학년대상)과 전교생을 대상으로 하는 특기적성과 사교육 없는 학교 프로그램 중심의 방과후학교를 운영합니다.

방과후학교	초등돌봄교실
정규교육과정 이외의 수요자(학생, 학부모) 중심의 학교교육활동으로 학교의 특성에 따라 다양한 프로그램을 운영함	맞벌이 가정부모의 사회활동을 지원하기 위해 초등학교 저학년을 대상으로 학교 공부가 끝난 후 안전하게 보살펴주는 제도

※ 방과후학교와 초등돌봄교실은 부록에 자세히 안내합니다. \*【부록3】【부록4】

※ 돌봄교실 신청서는 예비소집일에 신청, 방과후학교 신청서는 3월 첫 주에 배부합니다.

#### 5) 출석, 결석에 대해 궁금해요. ※학교홈페이지 공지 사항 참고

- 질병으로 결석하는 병결과 태만이나 가출, 출석 거부 등의 미인정결석이 있습니다.
- 질병결석: 질병으로 인하여 결석한 경우
  - 결석한 날부터 5일 이내에 의사의 진단서 또는 의견서 등을 첨부한 결석계 제출
  - 상습적이지 않은 2일 이내의 결석은 질병으로 인한 결석임을 증명할 수 있는 자료(학부모 의견서, 처방전, 담임교사 확인서 등)가 첨부된 결석계를 5일 이내에 제출
- 다음과 같은 경우에는 출석한 것으로 인정합니다.
  - 천재지변, 법정 전염병 등 불가항력의 사유
  - 학교장의 사전허가를 받아 '학교를 대표하는 경기, 경연대회 참가, 교환·교류학습, 현장 체험학습' 등으로 출석하지 못하는 경우
  - 경조사로 인해 출석하지 못하는 경우

※ 출석한 일수가 해당학년 수업일수의 3분의 2이상이 되어야 수료 가능합니다.

■ 경조사로 인해 출석하지 못하는 경우

구분	대상	일수
결혼	형제, 자매	1
입양	본인	20
사망	부모 및 부모의 부모	5
	부모의 조부모·외조부모, 형제·자매 및 그의 배우자	3
	부모의 형제, 자매	1

■ 학기중 교외체험학습(출석 인정) 신청 \*양식은 학교홈페이지 공지사항 참고

- 교외체험학습은 개인 계획에 의하여 학교장의 사전 허가를 받은 후, 실시하는 체험학습으로 그 기간은 공휴일, 방학, 재량휴업일을 제외한 연 15일 이내에서 출석으로 인정한다.  
※ 단, 감염병(심각, 경계)일 경우엔 30일까지 운영하며 감염병(심각, 경계)일 경우에만 사유로 가정학습을 인정한다.
- 교외체험학습은 관찰, 조사, 수집, 현장 견학, 답사, 문화체험 등의 직접적인 경험 활동, 실천이 중심이 되어 교육적인 효과를 나타내는 폭넓은 체험학습을 의미한다.
- 교외체험학습 기간은 1일 단위로 운영함이 원칙이며, 필요시 반일(4시간)도 운영이 가능하다. (4시간 2회시 1일로 환산)
- 학생이 다양한 학교 밖 체험활동을 위해 국내외 답사 등 체험활동을 하고자 할 때 반드시 보호자의 책임 하에 실시한다.

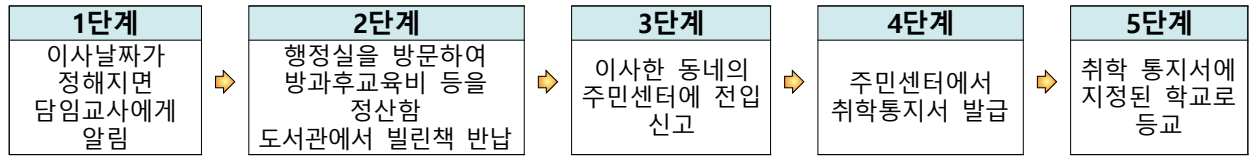
◇ 신청절차◇

- 보호자는 체험학습 실시 3일전(토·일 및 공휴일 제외)까지 교외체험학습 계획을 수립, [서식 3]교외체험학습 신청서를 기재하여 담임교사에게 신청서를 제출한다.
- 인솔자는 보호자 또는 보호자의 위임을 받은 성인으로 한다.
- 신청서를 접수한 후 학교장은 교외체험학습의 필요성과 교외체험학습이 충실히 수행될 수 있는지를 판단한 후 교외체험학습을 승인한다.
- 교외체험학습을 떠나기 전 학생과 보호자는 체험학습 시 주의사항, 체험학습 방법 등을 안내 받고 교외체험학습을 실시한다.
- 교외체험학습 신청내용과 다르게 허위로 체험학습을 추진하는 경우에는 미인정결석으로 처리할 수 있다.
- 학생은 체험학습이 종료되면 7일 이내 [서식 3]교외체험학습보고서를 제출하고, 담임교사(학교)는 이에 준하는 적절한 사후지도를 하도록 한다.  
단, 해외 거주하는 친지 방문 시 부모비동반 UM(Unaccompanied Minor) 서비스를 이용할 수 있음

※ 교외체험학습 승인불가 사항(미인정 결석 처리)

- 사설학원, 종교단체 등에서 계획하여 실시하는 모든 활동
- 1명의 성인이 1명의 학생이 아닌 여러 명의 학생을 대상으로 실시하는 모든 활동

## 6) 전학 갈 일이 생겼을 때



※ 학교생활기록부와 건강기록부 등의 학적서류는 학교 간 연락을 통하여 교류합니다. 따라서 학부모님이 따로 가지고 가야 할 서류는 없습니다.

## 7) 학교의 교육 일정이 궁금합니다.

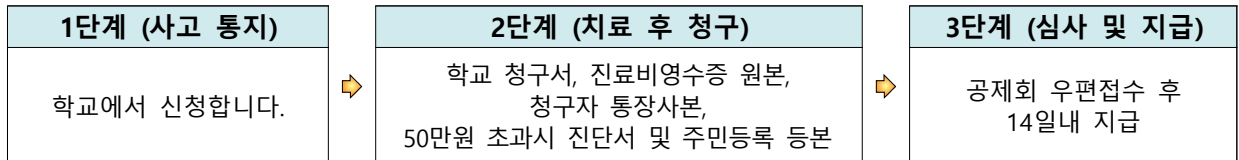
- 우리 학교홈페이지에 교육과정 운영계획을 탑재하오니 참고하시면 됩니다.(3월 초)

## 8) 학교 소식은 어떻게 알 수 있나요?

- 학교의 소식은 전주우전초등학교 학교홈페이지, e알리미(알림장 앱)을 통해 알 수 있습니다.
- 자세한 e알리미(알림장 앱) 설치 방법은 \*【부록2】를 참고해 주세요.

## 9) 아이가 학교에서 다쳤어요~

- 학교안전공제 제도: 교내에서 발생한 예기치 못한 사고에 대해 신속하고 적정하게 보상하여 학생, 교직원, 교육활동 참여자가 안전하게 학교생활을 할 수 있도록 지원하는 시스템



- 학교에서 일어나는 모든 사고를 지원받을 수 있나요?  
- 학교에서 발생한 사고 중에서 학교안전공제회의 통지대상에 해당하는 경우 지원 받습니다.
- 학교에서 발생한 사고 중 지원되지 않는 경우  
- 보건실 등에서 간단히 치료하여 종결되거나 의료기관에서 치료받지 않아도 될 경우  
- 교육활동 중 발생한 사고가 아닌 지병 등

## 10) 3월에 실시하는 입학초기적응활동은 무엇인가요?

- 3월에는 약 3주 동안 입학초기적응활동 교재(두근두근 1학년)로 공부합니다.  
3월 3일(목) 학생 편에 나누어 줄 예정입니다.
- 3월 4주부터는 담임선생님이 안내해 주시는 시간표대로 교과서를 공부합니다.  
교과서는 3월 중에 배부해 드립니다.(교과서는 사물함에 넣어 두고 사용합니다.)

## 11) 학교에 물을 가지고 가야 하나요? 간식을 가져가도 되나요?

- 코로나 19로 인해 정수기 사용하지 않습니다. 개인 물을 꼭 보내주세요.
- 간식을 포함한 외부 음식을 일체 반입 금지입니다.

## 12) 핸드폰은 가지고 다녀도 되나요?

- 부모님과의 연락을 위해서 핸드폰은 가지고 다녀도 되지만, 학교에 있을 때에는 사용하지 않도록 지도하고 있습니다. 고가의 핸드폰을 학교에서 잃어버리거나 친구들과 가지고 놀다가 고장이 나는 경우가 종종 있으니 가정에서도 사용 지도를 해 주시면 감사하겠습니다.

### 13) 학습 평가는 어떻게 이루어지나요?

- 초등학교는 시험(중간, 기말)을 실시하지 않고, 성취기준에 대한 이해 정도를 파악하는 성장평가가 이루어집니다. 성장평가 방법은 각 교과별 수행평가를 실시하며, 성장평가 결과는 연2회 가정에 안내됩니다. \*학년별 수행평가 계획은 학기 초 안내 예정

### 14) 그 외에 알아야 할 사항이 있나요?

- 매일 알림장을 꼭 확인해 주세요. 알아두어야 할 학교 행사나 활동신청서 등이 있습니다.
- 등하교시, 가급적 걸어서 등교할 수 있도록 해주시고, 부득이한 경우 학생들의 안전을 위해 교문에서 멀리 떨어진 곳에 주차 후 하차할 수 있도록 부탁드립니다.  
(학교 앞 주정차 카메라 단속 실시함.) \*【부록5】
- 교내 차량 진입 및 외부인(학부모 포함) 출입 금지입니다. 아이들 등하교 시 교문 밖에서 대기할 수 있도록 해 주세요.  
아이들의 안전한 학교 생활을 위해 협조 부탁드립니다.

## Ⅲ. 입학 전 가정에서의 준비

### 1. 입학 전 적응지도

- 자녀에게 학교는 즐거운 곳으로 인식시켜 주세요.
- 자녀에게 새로운 생활에 대한 자신감을 갖도록 해 주세요.
- 말씨에 대한 교정과 예절지도에 힘써 주세요.
- 좋은 습관을 갖도록 보살펴 주세요.
- 때와 장소에 따라 할 수 있는 일과 해서는 안 될 일을 구별하여 행동할 수 있는 준법정신을 길러 주세요.
- 자기의사 표시에 자신이 없으면 학교가 싫어지고 학교생활에 실패하기 쉽습니다.
- 학교생활에서 부딪칠 수 있는 어려움을 스스로 해결할 수 있는 힘을 길러 주세요.
- 일정한 시간에 공부하는 버릇을 몸에 익히도록 돌봐 주세요.
- 입학이라 해서 과중한 부담을 주지 말아주세요.
- 학교 길을 안전하게 오갈 수 있는 방법을 익혀 주세요.
- 자기중심적인 생각을 버리도록 해 주세요.
- 어린이 유괴나 학교폭력 예방지도에 유념하여 주세요.
- 학교생활 중심의 교육이 이루어지도록 협조해 주세요.

### 2. 입학 전 학습지도

#### 가. 읽기 지도

읽기는 언어 즉 듣기, 말하기, 읽기, 쓰기의 일부분입니다. 언어는 그 자체로 하나의 과목이 되기도 하지만 다른 과목을 배우는 수단이 되기도 합니다. 학생들은 역사, 국어, 과학 등 많은 과목을 읽고, 쓰고, 강의를 듣고 말을 하면서 배우게 됩니다. 읽기를 통해 다른 과목의 내용을 배웁니다. 즉 읽기는 다른 과목을 공부하는 수단이 됩니다.

## 1학년 수준의 읽기 능력

<b>낱말 실력</b>	<ul style="list-style-type: none"> <li>▶ ㄱ, ㄴ을 순서대로 알고 나중에 사전을 쓸 줄 아는 기본 능력이 됩니다.</li> <li>▶ 눈으로 봐서 아는 단어가 200개 이상 되어야 합니다.</li> <li>▶ 글자 하나하나에 소리가 나는 것과 자음과 모음의 차이도 알게 됩니다.</li> </ul>
<b>이해력</b>	<ul style="list-style-type: none"> <li>▶ 간단한 설명서를 읽고 그대로 할 수 있게 됩니다.</li> <li>▶ 교과서 내용을 읽고 중요한 일을 파악하고, 주제를 순서대로 나열할 수 있는 사고능력이 되어야 합니다.</li> <li>▶ 읽으면서 상상 속 이야기 인지 실제 있었던 일인지의 차이를 알게 됩니다.</li> <li>▶ 책을 읽은 후 글의 제목을 알맞게 선택해 낼 수 있게 됩니다.</li> </ul>
<b>소리 내어 읽는 능력</b>	<ul style="list-style-type: none"> <li>▶ 소리 내어 읽을 때 발음이 정확하게 됩니다.</li> <li>▶ 소리 내어 읽을 때 그 뜻에 따라 크게 읽거나 멈추거나 한꺼번에 읽을 수 있습니다.</li> </ul>
<b>조용히 읽는 능력</b>	<ul style="list-style-type: none"> <li>▶ 소리 내지 않고 읽기 시작합니다. 나중에 빨리 읽기의 근본 바탕이 되는데 이 나이에 습관이 되지 않은 학생들은 나중에도 쓸데없는 없는 단어, 즉 별 뜻이 없는 단어까지 읽어 내느라 읽는 속도가 늦어질 수가 있습니다.</li> <li>▶ 고개를 움직이거나 일일이 손으로 문장을 따라가며 읽는 습관 등은 차차 고치도록 합니다.</li> </ul>

### 나. 수학 지도

1학년 초기의 몇 개월간은 1-10까지의 수 개념 형성에 대한 지도를 하게 됩니다. 숫자 공부는 생활 속에서 놀이처럼 익힐 수 있도록 유도해야 합니다. 그러므로 가정에서는 너무 큰 수를 지도하기보다는 구체적인 물체를 가지고 수 개념을 익히게 하거나 가게 놀이, 달력의 날짜를 통하여 생활 속에서 자연스럽게 수 개념이 형성되도록 지도하는 것이 좋습니다. 3-6-9게임이나 칠교놀이 등을 함께 하며 수학에 친근감을 가지는 것도 좋은 방법입니다.

‘전후좌우’, ‘높다 낮다’, ‘많다 적다’, ‘크다 작다’와 요일, 날짜, 시계 보기 등의 기본 개념을 이해하면 학교생활에 많은 도움이 됩니다.

### 3. 입학 전 이것만은 꼭 확인해주세요!

입학 전에 가정이나 학교에 대한 사전 지식을 습득하게 하여 입학에 대한 두려움을 없애고 학교에 친근감을 가지게 함은 물론 입학 초기의 생활을 원활하게 하기 위해 다음 물음에 자신 있게 대답할 수 있도록 지도바랍니다.

**가. 자신의 이름을 바르게 말하고 씁니다.**

- 제 이름은 ○○○입니다.

**나. 자기가 살고 있는 주소를 알아둡니다.**

- 저는 00시 ○○동 ○○로

○○아파트(빌라/연립주택/단독) ○동 ○호에 살고 있습니다.

**다. 자기 집의 전화와 부모님(보호자)의 핸드폰 번호를 외워둡니다.**

- 저희 집 전화번호는 ○○○ - ○○○○입니다.

- 엄마아빠(할머니) 전화번호는 ○○○ - ○○○○ - ○○○○입니다.

**라. 부모님(보호자)의 성함을 알아둡니다.**

- 아버지(어머니)의 성함은 성, ○자, ○자입니다.

**마. 혼자서 학교 오고 가는 길을 알아둡니다.**

- 학교를 갈 때는 집에서 ( )→( )→( )로 갑니다.

- 집으로 올 때는 학교에서 ( )→( )→( )로 갑니다.

**바. 학교의 이름을 알아둡니다.**

- 제가 다니는 학교는 전주우전초등학교입니다.

**사. 횡단보도를 바르게 건너는 방법을 알아둡니다.**

- 녹색불이 켜지면 좌우를 살피고, 손을 들고 건넵니다.

**아. 바른 인사말을 씁니다.**

- 아침에 학교에 갈 때: "학교에 다녀오겠습니다."

- 학교에 다녀와서: " 학교에 다녀왔습니다."

- 학교에서 선생님을 만나면: "선생님, 안녕하세요."

- 등굣길이나 학교에서 친구를 만나면: ' ○○아, 안녕?"

**자. 화장실 사용법을 알아둡니다.**

- 화장실 사용 시 문 잠그고 사용하기 및 노크하는 습관을 기르도록 합니다.

- 용변을 보고 물 내리기를 꼭 할 수 있도록 합니다.

**차. 여럿이 사용하는 장소에서는 질서를 지키도록 합니다.**

- 실내에서는 실내화를 신고 오른쪽으로 통행합니다.

- 뛰지 않고 걸어 다닐 수 있도록 합니다.

## IV. 1학년 어린이의 발달 특성

### 1. 신체적 특성

- 성장에 비해 체중이 적으며, 내장 기관의 발달과 뇌의 성장이 현저히 빨라집니다.
- 이 시기에 유치를 갈기 시작하며, 운동 기능의 발달로 장난이 심해집니다.
- 병에 대한 저항력이 약하여 전염병에 걸리기 쉬우므로 허약아에 대한 배려가 필요합니다.
- 피로를 쉽게 느끼므로 적당한 휴식이 필요합니다.
- 자세를 바르게 하지 못하고 주의가 산만합니다.

### 2. 정서적 특성

- 정서의 지속 기간이 짧고 강렬하며 자주 변하므로 동일한 작업에 오랫동안 열중하지 못합니다.
- 새로운 환경 변화로 불안을 느끼고 의지하려는 경향이 있습니다.
- 감정 위주로 행동하며 집단 의식이 거의 없습니다.
- 교사나 친구들과 쉽게 친해지려는 아동도 있으나, 거리감을 두고 쉽게 친해지려고 하지 않는 아동도 있습니다.

### 3. 지적 특성

- 호기심이 많아 질문이 왕성해지지만 전체를 의식하지 못합니다.
- 생활 활동 공간이 좁고 시간관념도 막연하며, 현재 중심으로 사고하고 생활합니다.
- 상상력과 창조적 표현 능력이 발달하여 자기 나름대로 색다른 표현 방법을 쓰기도 하지만, 모방을 많이 합니다.
- 유아적 미분화 경향에서 다음 단계로 발전하려는 경향이 엿보입니다.
- 글자와 그 의미에 대하여 차츰 관심을 보이기 시작하여 몇 개의 낱말을 합쳐 속어를 이해할 수 있는 능력도 생기나, 논리적 사고력은 미약한 상태입니다.
- 보존의 개념이 결여되어 모양이나 형상만의 변화도 본질까지 변화했다고 생각하며, 자기중심적으로 사고하고 호기심과 흥미가 많아 질문 횟수가 증가합니다.

### 4. 사회적 특성

- 놀이 집단의 규모가 확대되며, 혼자만의 놀이에서 벗어나 점차 협동적, 조직적인 놀이를 즐기게 됩니다.
- 경쟁심이 강하여 잘 싸우나 곧 풀어집니다.
- 남녀 구분 없이 잘 어울리며, 구체적인 물건을 갖고 놀기를 좋아합니다.
- 행동은 개인적인 성향이지만 사회의 요구가 무엇인지를 이해하기 시작합니다.

### 5. 도덕적 특성

- 자율적인 도덕성 형성의 시기에 이르지 못하고, 타율적 도덕성 형성 시기에 있으므로 다른 사람의 판단이나 영향에 크게 좌우됩니다.
- 다른 사람의 관심을 끌기 위하여 또는 불만을 해소하기 위하여 거짓말이나 심한 장난을 하는 경우가 있습니다.
- 이 시기의 어린이는 어떤 행위가 가져오는 물리적인 결과나, 그 결과가 자신의 필요나 타인의 필요를 충족시켜 주는 수단일 수 있는가에 따라서 선인가 악인가를 판단하게 됩니다.




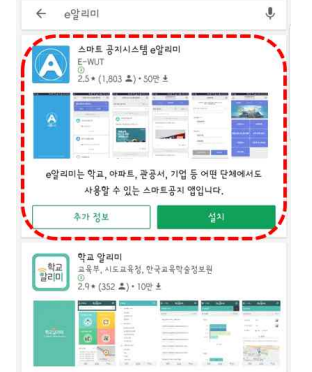
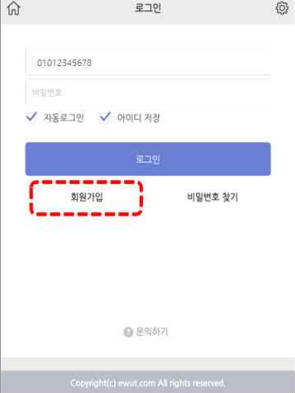


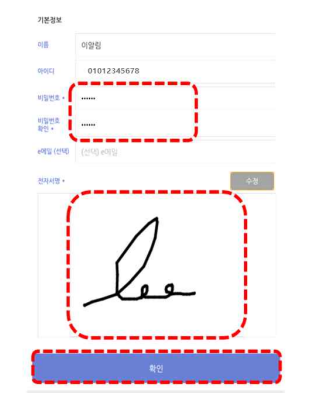
## 전주우전초등학교 홈페이지 가입 안내

## 모바일 알림장 'e알리미' 사용 안내

※우리 학교에서는 학부모님과의 원활한 소통과 종이 절감을 위해, 종이 대신 스마트폰으로 가정통신문 및 주요 공지사항을 전달하고자 합니다. 학부모님께서도 본교의 가정통신문 전달이 누락 되지 않도록 모바일 알림장 '**e알리미**' 앱(App)을 꼭 설치하시길 바랍니다.

※ PC에서 [www.ealimi.com](http://www.ealimi.com) 으로 접속하면 앱에서 가입한 ID와 비밀번호로 로그인 후 가정통신문을 인쇄할 수 있습니다.

### ◆ 앱 설치 및 가입 방법

<p><b>1</b></p> <p>기존에 e알리미를 앱이 설치되어 알리미를 받아보셨나요? (기존 사용자)</p>		<p><b>2</b></p> <p>처음 사용하십니까? 앱 사용을 위해 앱을 설치해야 합니다. (신규사용자)</p>	
<p>※ e알리미 앱에서 로그인한 후 [새로운 기관 가입]을 눌러주세요. 하단에 안내되어있는 <b>큰숫자 3</b>번의 방법으로 진행해주세요.</p>		<p>※ 일반적인 앱설치와 같습니다.</p>	<p>1. 플레이스토어 또는 앱스토어에서 "<b>e알리미</b>"를 검색하여 설치해 주세요.</p>
			
<p>2. 앱을 설치하고 실행되면 왼쪽 아래 <b>[회원가입]</b> 버튼을 눌러주세요.</p>	<p>3. 두 개의 <b>[동의]</b>에 체크 후 <b>[다음단계]</b>를 눌러주세요.</p>	<p>4. 이름과 휴대폰번호를 입력 후 <b>[확인]</b> 후 수신된 <b>인증번호</b>를 입력하고 <b>[확인]</b>을 눌러주세요.</p>	<p>5. 동일한 <b>비밀번호</b>를 2회 입력하고, <b>전자서명</b>에 직접 서명 후 <b>[확인]</b>을 누릅니다.</p>

# 3

학교(기관) 계정에  
직접 가입하는 방법입니다.

6. 기관 가입 페이지에서 [우리  
학교명]을 입력하고 🔍 검색  
후 결과를 선택해 주세요.

7. 개인정보 제공에 체크 후,  
회원구분 [OOOOOO]를  
선택해 주세요.

8. 학생 이름, 학년, 반 등  
필요한 기본정보를 직접  
입력하거나 선택해 주세요.  
**\*\*정확하게!!\*\***

※ 6번~11번의 과정을 다시  
한 번 진행해주시면 됩니다.

9. 추가정보에서 가족관계를  
선택 후 [가입합니다]를 누르면  
기관 가입이 완료됩니다.

10. 다자녀 학부모님으로  
추가로 등록할 자녀가 있다면,  
[새로운 기관 추가]  
눌러주세요.

11. 10번에서 [홈으로]를 누르면  
[승인대기]상태로 확인되며,  
학교 관리자의 승인 후 알림을  
받이볼 수 있습니다.


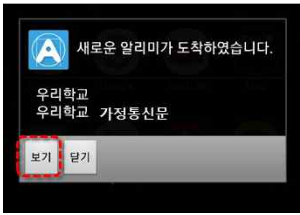

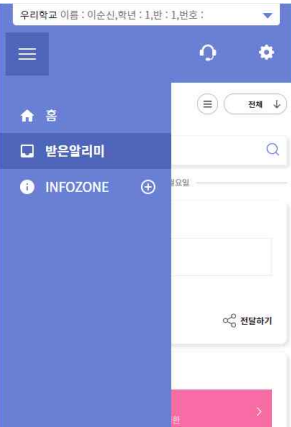
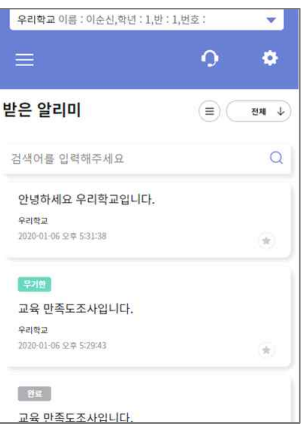
※ 앞으로 학교에서 가정으로 보내는 안내문, 설문 조사, 수강 신청 등 모든 가정통신문은 종이 인쇄물을 대신  
“e알리미” 서비스로 학부모님의 스마트 폰으로 발송될 예정입니다. 감사합니다.

## ◆ 가입 후 학부모님 사용 방법 안내



### ① 받은 알리미 수신하기

			
<p>학교에서 확인 후 승인을 하면 승인 내용이 스마트 폰으로 전송됩니다.</p>	<p>가정통신문 등 안내가 발송되면 화면에 나타나며 [보기]를 누르면 내용 확인이 가능합니다.</p>	<p>바탕화면의 알리미를 열면 소속된 학교 및 수신 현황을 확인 할 수 있습니다.</p>	<p>학교명 우측을 터치하시면 소속된 학교 및 수신 현황을 확인 할 수 있습니다.</p>




### ② 알리미 확인하기

 			
<p>푸쉬로 수신된 알리미나 소속기관에 표시된 숫자를 터치하면 수신된 알리미로 이동합니다.</p>	<p>수신된 내용을 확인 할 수 있으면 ★ 로 즐겨찾기 ☺ 로 SNS 공유 할 수 있습니다.</p>	<p>왼쪽 위의 ≡ 메인메뉴에서 '받은 알리미'를 누르면</p>	<p>전체 수신된 알리미의 목록이 나옵니다.</p>

### ③ 알리미 회신하기



객관식 (하나만 선택)	객관식 (여러 개 선택)	주관식
		
<p>보기 중 하나를 선택하고 [회신하기]를 눌러주시면 됩니다.</p>	<p>여러 개의 보기 선택이 가능한 알리미는 보기 선택 시 숫자가 표시됩니다.</p>	<p>주관식 회신은 내용을 직접 입력한 후 [회신하기]를 누릅니다.</p>

※ 회신하지 않은 알리미는 미회신 표시가 되어있습니다. 공유 및 전달하기는 일반 알리미만 가능하며 설문신청은 안 됩니다.

서명	회신 성공 시 나오는 화면	회신 후 수정이 가능할 때
		
<p>서명 회신 알리미는 앞쪽의 체크박스에 체크를 하면 가입 시 작성한 서명이 첨부되어 학교로 회신 됩니다.</p>	<p>정상적으로 회신이 완료된 경우, 회신에 성공했다는 팝업이 나타납니다.</p>	<p>회신한 후에 수정이 가능한 알리미는 하단에 [다시 제출] 버튼이 나타납니다. 보기를 다시 선택하고 [다시 제출] 버튼을 누르면 수정한 결과가 반영됩니다.</p>

#### ④ 다자녀, 쌍둥이 등 계정 추가하기 및 기타

			
<p>자녀가 복수일 경우 알리미를 열거나 열려있는 알리미에서 상단의 학교명을 클릭하시면 나오는 "새로운 기관 가입" 버튼을 통하여</p>	<p>알리미에 가입했던 같은 방법으로 추가로 가입하시면</p>	<p>추가적인 계정이 생성됩니다. 같은 학교에 자녀가 다수일 경우도 같습니다.</p>	<p>오른쪽 위 끝의 [설정] 버튼을 통하여 "내 정보관리"를 통하여 아이디/전화번호 변경이 가능합니다.</p>

			
<p>비밀번호를 입력하여야 하며 비밀번호 분실시 화면의 설명에 따라 하세요.</p>	<p>스마트폰 번호가 바뀔 경우 "아이디 변경"을 통하여 교체를 할 수 있습니다. 또한 서명 및 다른 정보에 대한 변경 및 졸업 후 탈퇴가 가능합니다.</p>	<p>모든 변경을 마친 후에는 필히 "저장" 버튼을 눌러주세요.</p>	<p>※ 첨부파일이 안 보일 경우 앱/플레이스토어에서 "한글 뷰어" 검색하여 설치하시기 바랍니다.</p>

## 2022학년도 방과후학교 안내

※ 방과후학교 신청 기간: 2022.3.2.(수)~3.4.(금)

※ 자세한 방법은 학교홈페이지 공지(2월말 예정) 및 입학식날 안내

※ (1교시) 1,2학년만 가능/ (목요일) 1교시 쉬는 시간은 학교 시정상 20분입니다.

과목	강사명	부서 (반)	해당 학년	수업시간		수강료 (4주 기준)
				요일	시간	
독서논술 (주8-월24) ◎주2일		※	1~2	월	수	29,000원 (교재비별도)
		1		12:35 ~ 13:25		
		2	3~6	13:40 ~ 14:30		
		3		14:40 ~ 15:30		
미술 (주8-월24) ◎주2일		※	1~2	월	수	29,000원 (재료비별도)
		1		12:35 ~ 13:25		
		2	3~6	13:40 ~ 14:30		
		3		14:40 ~ 15:30		
바둑 (주8-월24) ◎주2일		※	1~2	월	수	29,000원 (교재비별도)
		1		12:35 ~ 13:25		
		2	3~6	13:40 ~ 14:30		
		3		14:40 ~ 15:30		
코딩 (주8-월24) ◎주2일		※	1~2	월	수	29,000원 (교재비별도)
		1		12:35 ~ 13:25		
		2	3~6	13:40 ~ 14:30		
		3		14:40 ~ 15:30		
우쿨렐레 (주8-월24) ◎주2일		※	1~2	월	수	29,000원 (교재비별도)
		1		12:35 ~ 13:25		
		2	3~6	13:40 ~ 14:30		
		3		14:40 ~ 15:30		
창의과학 (주8-월24) ◎주2일		※	1~2	월	수	29,000원 (교재비별도)
		1		12:35 ~ 13:25		
		2	3~6	13:40 ~ 14:30		
		3		14:40 ~ 15:30		

과목	강사명	부서 (반)	해당 학년	수업시간		수강료 (4주 기준)
				요일	시간	
로봇과학 (주12~월36) ◎주3일		※	1~2	화, 금	목	32,000원 (교재비별도)
		1		13:30 ~ 14:10	13:30 ~ 14:10	
		2	3~6	14:20 ~ 15:00	14:30 ~ 15:10	
		3		15:10 ~ 15:50	15:20 ~ 16:00	
방송댄스 (주12~월36) ◎주3일		※	1~2	화, 금	목	32,000원
		1		13:40 ~ 14:20	13:40 ~ 14:20	
		2	3~6	14:40 ~ 15:20	14:40 ~ 15:20	
		3		15:30 ~ 16:10	15:30 ~ 16:10	
주산 (주12~월36) ◎주3일		※	1~2	화, 금	목	32,000원 (교재비별도)
		1		13:40 ~ 14:20	13:40 ~ 14:20	
		2	3~6	14:40 ~ 15:20	14:40 ~ 15:20	
		3		15:30 ~ 16:10	15:30 ~ 16:10	
중국어 (주12~월36) ◎주3일		※	1~2	화, 금	목	32,000원 (교재비별도)
		1		13:40 ~ 14:20	13:40 ~ 14:20	
		2	3~6	14:40 ~ 15:20	14:40 ~ 15:20	
		3		15:30 ~ 16:10	15:30 ~ 16:10	
초등수학 (주12~월36) ◎주3일		※	1~2	화, 금	목	32,000원 (교재비별도)
		1		13:40 ~ 14:20	13:40 ~ 14:20	
		2	3~6	14:40 ~ 15:20	14:40 ~ 15:20	
		3		15:30 ~ 16:10	15:30 ~ 16:10	
컴퓨터 (주12~월36) ◎주3일		※	1~2	화, 금	목	32,000원 (교재비별도)
		1		13:40 ~ 14:20	13:40 ~ 14:20	
		2	3~6	14:40 ~ 15:20	14:40 ~ 15:20	
		3		15:30 ~ 16:10	15:30 ~ 16:10	
한자 (주12~월36) ◎주3일		※	1~2	화, 금	목	32,000원 (교재비별도)
		1		13:40 ~ 14:20	13:40 ~ 14:20	
		2	3~6	14:40 ~ 15:20	14:40 ~ 15:20	
		3		15:30 ~ 16:10	15:30 ~ 16:10	
스포츠교실 ◎주3일		※	1~2	화, 금	목	32,000원
		1		13:40 ~ 14:20	13:40 ~ 14:20	
		2	3~6	14:40 ~ 15:20	14:40 ~ 15:20	
		3		15:30 ~ 16:10	15:30 ~ 16:10	

## 2022학년도 돌봄교실 생활 안내

### ㉠ 학기중 돌봄교실

- 교실 수업이 끝나면 돌봄교실로 이동하여 돌봄전담사의 지도에 따릅니다. 방과후 수업이 있는 경우 방과후 수업에 갔다가 돌봄교실로 옵니다. 방과후 수업이 없는 경우 돌봄교실로 바로 갑니다. 돌봄교실에서 아래의 표(예시)와 같이 지냅니다. 매 시각은 학년이 시작된 이후 1, 2학년의 하교시간과 아이들의 개인 일정에 맞추어 돌봄전담사의 지도하에 이루어집니다.

요일 시간	월	화	수	목	금
~13:00	출석확인 및 소지품정리				
13:00~14:00	신체활동 및 전래놀이(피구, 모둠줄넘기, 비석치기, 딱지치기 등)				
14:00~14:40	두드림 하이돌봄	기악합주	전래놀이	창의활동	공예활동
14:50~15:30				표현활동	협동놀이
15:40~16:20	창의활동 및 자유활동(보드게임, 쌓기나무 활동, 젠가, 빙고게임 등)				
16:20~16:30	독서지도 및 귀가 안전지도(학부모 동행 귀가 원칙)				

(2022학년도 학교 실정에 따라 변경이 될 수 있습니다.)

- 돌봄교실에 있는 도중에는 무단으로 학원에 다녀오거나, 교문 밖으로 나가는 등의 중도 이탈은 안전 관리의 어려움으로 인해 불가능합니다. 퇴실 예정 시각에 보호자의 동행하에 퇴실합니다.

### ㉠ 방학 중 돌봄교실

- 주중 프로그램의 시간을 오전(8:30~12:30)으로 이동하여 운영합니다.
- 돌봄교실 참가자를 우선 대상으로 희망을 받아 프로그램의 다양성을 확보하여 진행함을 원칙으로 합니다.

### ㉠ 간식

- 간식비는 수익자부담(1일 1,200원 기준)을 원칙으로 하며, 교육비 지원대상자는 지원합니다.
- 완제품 또는 수제 간식 제공, 보존식 진행을 원칙으로 합니다.
- 간식은 미리 주문이 이루어지므로 가정체험학습 등으로 결석을 할 경우 10일 이전에 연락을 주셔야 간식비에서 제하고 인출되며, 예고되지 않은 결석의 경우 간식비가 징수됩니다.



## 신입생 학생 건강상태 자가진단 안내

코로나19 감염병 예방을 위하여 학교의 모든 학생들은 교육부에서 구축한 학생 건강상태 자가진단시스템을 이용하여 등교 전 학생의 코로나19 증상 유무, 동거가족 중 코로나19 확진자와의 접촉이력 등을 확인하고 있습니다. 아래 가이드를 참고하시어 자가진단 앱을 설치하신 후 **매일 등교 전 학생의 상태를 확인 후 학생 건강상태 자가진단 시스템에 체크하여 주시기를 바랍니다.**

### ★ 학생 건강상태 자가진단 실시 안내 ★

#### 1. 학생 건강상태 자가진단이란 무엇인가요?

- 등교 전 가정에서 학생의 코로나19 증상 (발열, 호흡기 증상 등) 유무, 동거가족 중 코로나19 확진자와의 접촉이력 등을 확인하여 '등교가능', '등교중지'를 확인하는 과정입니다.  
학생 본인의 안전과 학교의 안전을 위해 학교에서 지켜지고 있는 중요한 학교 방역수칙입니다.

#### 2. 건강상태 자가진단을 언제 참여하면 되나요?

- **매일 등교 전 8시 30분 전까지** 가정에서 실시합니다. (공휴일, 주말 제외)

#### 3. 건강상태 자가진단의 구체적인 확인사항은 무엇인가요?

- ① 코로나19가 의심되는 임상증상  
(37.5도 이상 발열, 기침, 호흡곤란, 오한, 근육통, 두통, 인후통, 후각·미각소식)
- ② 학생 본인 또는 동거인이 코로나19 진단검사 받고 결과를 기다리고 있는지 여부
- ③ 학생 본인 혹은 동거인 중 방역당국에 의한 자가격리자의 유무
- ④ 동거인 중 확진자 여부

=> 이 네 가지 항목 중에 하나라도 '예'로 응답이 되는 경우 '등교중지'로 안내됩니다.

(이 경우 등교하지 않고 담임교사에게 연락 & 선별진료소 문의 후 안내에 따라주시면 됩니다.)

#### 4. 건강상태 자가진단은 어떻게 해야 하나요?

구 분	단말기 접속
휴대전화 앱	- 안드로이드/iOS ※ 안드로이드 플레이스토어 iOS 앱스토어에서 ' <b>건강상태 자가진단(교육부)</b> ' 앱 설치
PC 웹 (Web)	- <b>hcs.eduro.go.kr</b> ※ PC 또는 휴대전화에 설치된 브라우저(IE, 크롬 등) 이용

※ 자세한 설치방법은 맨 아래의 <학생 참여자용 킷 가이드>를 참고해주세요.

#### 5. 결과에 따라 어떻게 하면 하나요?

① 정상으로 자가진단	② 유증상으로 자가진단
➡ 등교 가능 안내	➡ 등교 중지 및 선별진료소 연락·진료받기

※ 유증상일 경우 6번에 따라 조치해주세요.

#### 6. 등교 전 코로나19 의심증상 발생 시 흐름도

- ① 의심증상이 있는 학생은 집단감염을 유발할 우려가 있으므로 **등교중지, 학교(담임선생님) 연락**
- ② **선별진료소 문의**하여 진료 및 검사(덕진선별진료소: ☎063-250-3901)
- ③ 선별진료소에서 코로나19 검사를 받은 경우 **학교(담임선생님)에 알림**
- ④ 검사 후 결과가 나올 때까지 자율보호
- ⑤ 미검사자 또는 음성판정을 받은 학생은 **약을 복용하지 않은 상태에서 증상이 호전되면 등교**
- ⑥ 등교 시 출석인정서류 제출 (가정 내 건강관리 기록지 및 검사확인서 등으로 추후 안내 예정)

# ★ 학생 참여자용 킷 가이드 ★

## 1 단말기로 접속

구 분	단말기 접속
휴대전화 앱 (App)	- 안드로이드/iOS ※ 안드로이드 플레이스토어 iOS 앱스토어에서 '건강상태 자가진단(교육부)' 앱 설치

## 2 로그인

### ① 초기화면



자가진단 참여하기 클릭합니다.

### ② 본인정보 확인



학교, 성명, 생년월일 등 필수사항과 **비밀번호(숫자4자리)**를 **설정·입력**합니다(숫자4자리는 로그인 시 계속 사용되므로 반드시 **기억**하시기 바랍니다).

## 3 학생 진단 참여(다국어로 선택 가능)

### ① 본인 진단



**참여자 목록**의 대상을 확인하여 클릭 후 진단참여가 가능하며, 설문은 **다국어**로 선택가능합니다.(영어, 중국어, 일본어, 러시아어, 베트남어)

**설문 4문항 참여**

### ② 다자녀 진단



다자녀의 경우 **참여자 추가**를 통해 초기 등록과 같은 방법으로 작성 후 제출버튼을 클릭하여 제출 **참여자**를 **등록**하여 자가진단에 참여합니다.

※ 처음으로 버튼 클릭시 **3** 진단화면으로 이동합니다.

## 4 결과확인

### ① 정상으로 자가진단



**정상일** 경우 등교 가능 안내

### ② 유증상으로 자가진단



**유증상일** 경우 담임교사에게 알리고, 등교중지 및 진료·검사받기 안내-> 결과 담임에게 알림

## 걸어서 등교하기 및 교통봉사 안내

### 안전한 등하굣길 협조 안내

신입생 학부모님께

명품 우전교육가족이 됨을 환영합니다.

학교 앞 도로가 좁고 이동 차량이 많아 안전한 등하굣길을 위협하고 있습니다.

안전하고 즐거운 학교생활을 위하여 어린이들의 안전한 등하굣길에 관심을 가지고 협조해 주시기 부탁드립니다.

#### ❶ 걸어서 등교하기

학생들을 등교시키는 차량으로 학교 앞이 매우 혼잡할 뿐만 아니라 효자동교회 앞에서 정차하여 내리면서 문을 여는 순간 인도를 지나는 학생을 다치게 하여 소중한 우리 학생들에게 위험한 상황이 발생하곤 합니다.

효자동교회 앞에서는 주정차 할 수 없음을 다시 한번 안내드립니다. 명품 우전초등학교의 자존심을 지켜 주시기 바랍니다.

학생들의 건강과 안전한 등하굣길을 위하여 **걸어서 등교**할 수 있도록 지도하여 주시고, 부득이하게 **자동차를 이용하여 등교할 경우는**

**(동쪽)효자동교회 뒷길, (서쪽)용호공원(우전중 부근), (남쪽)우전빅마트 부근, (북쪽)풍림아이원아파트, 로컬푸드 부근**에서 내려서 친구들과 함께 걸어서 등교할 수 있도록 협조하여 주시기 바랍니다.

#### ❷ 자전거 등·하교 금지

어린이들의 소중한 생명과 안전을 위하여 초등학교에서는 **자전거를 이용하여 등·하교 하지 않도록 지도**하고 있습니다. 다만, 부득이하게 자전거 통학이 필요한 학생은 담임 선생님과 상담한 후 안전 장비를 갖추고 학부모님 책임하에 교육적으로 이용할 수 있도록 지도하여 주시기 바랍니다.

#### ❸ 아침 교통봉사 활동

우리 학교는 등하굣길이 매우 위험하여 등교 시간에 전교생 학부모님께서 교통봉사(5곳)를 해주고 계십니다. 비가 오나 눈이 오나 세찬 바람이 불고 햇살이 찜찜 내리쬐 때도 아랑곳하지 않으시고 교통봉사 해 주시는 학부모님께 깊은 감사를 드립니다. **2022학년도 교통봉사 활동 계획은 입학 후 안내해 드릴 계획이니, 소중한 우리 아이들의 안전을 위하여 학부모님의 많은 관심과 협조 부탁드립니다.**

## 2022년도 교육급여 및 교육비 지원 안내

저소득층 가구 초·중·고 학생을 지원하기 위해 교육급여 및 교육비 사업을 운영하오니, 지원을 희망하는 가정에서는 아래 내용을 참고하여 주민센터를 방문하거나 온라인([www.bokjiro.go.kr](http://www.bokjiro.go.kr) 또는 [oneclick.moe.go.kr](http://oneclick.moe.go.kr))으로 신청 바랍니다.

### ■ 지원내용

구분	초등학생	중학생	고등학생
교육 급여	-교육활동지원비 331,000원	- 교육활동지원비 466,000원	- 교육활동지원비 554,000원 - 교과서대, 입학금, 수업료 (무상교육 제외 고교)
교육비	방과후자유수강권, 교육정보화(pc, 인터넷통신비), 고교학비(무상교육 제외 고교), 급식비 등		

### ■ 신입생 신청 시 유의 사항

- **초등학교 입학 예정인 신입생** : 자녀 중 이미 지원받는 자녀가 있더라도 **입학 이후 신규 신청이 필요**합니다.
- **중·고등학교 입학 예정인 신입생** : '21년도에 교육급여·교육비 지원을 받지 않은 초·중학생이 '22년도 중·고등학교에 진학하여 지원 받고자 하는 경우 집중신청 기간 내에 반드시 신청해야 합니다.
- **교육비 납부유예** : 법정자격 대상자(기초, 한부모, 차상위)의 납부유예를 원하시는 경우 행정실 ☎ 063)222-6339로 문의 바랍니다.

### ■ 지원대상 및 신청방법

구분	내 용	
기 간	2022년 3월 2일(수) ~ 3월 18일(금)	
지원 대상	교육 급여	■ 가구의 소득과 재산을 계산한 월 “소득인정액” 이 기준 중위소득 50% 이하인 학생(4인 가구 기준 월 256만원)
	교육비	■ 기초생활(교육급여)수급자, 한부모가족보호대상자, 법정 차상위대상자, 가구의 “소득인정액” 이 시도교육감이 정한 기준에 해당하는 자
신청 방법	① 방문신청	② 온라인 신청
(택1)	학부모 주민등록주소지 읍면동 주민센터 방문	■ 복지로( <a href="https://www.bokjiro.go.kr">https://www.bokjiro.go.kr</a> ) ■ 교육비 원클릭 시스템 ( <a href="http://oneclick.moe.go.kr">http://oneclick.moe.go.kr</a> )
제출 서류	■ 신청서, 소득재산신고서, 금융정보등 제공 동의서, 각종 증빙자료	

※ 교육급여는 기초생활보장제도의 일환으로 전국의 지원 기준이 동일하고, 교육비는 시도 교육청의 예산에 맞추어 지원하는 사업으로 시도교육청 별로 지원 기준이 다릅니다.

■ 문의: 에듀콜센터 1544-9654, ☎ 행정실: 063) 222-6339

우리 아이 교육비 고민 해결

입학 후  
상시 신청

# 초등학교 입학하면 교육급여 신청부터



문의 및 온라인 신청

☎ 보건복지상담센터 ☎ 129

📍 가까운 주민센터, 학교, 교육청

🌐 [www.복지로.go.kr](http://www.복지로.go.kr)





교육급여는?

저소득층 초·중·고 학생에게 교육활동지원비 등을 지원하는  
"기초생활보장제도"입니다.



## 누가 받을 수 있나요?

소득인정액이 기준 중위소득 **50%** 이하인 가구의 초·중·고 학생은 교육급여를 받을 수 있습니다.

2022년 기준  
중위소득

**50%**

2인 가구 기준

₩ **1,630,043**원



3인 가구 기준

₩ **2,097,351**원



4인 가구 기준

₩ **2,560,540**원



## 어떻게 신청 하나요?

거주지 읍·면·동 **주민센터**를 방문하거나 **온라인**(PC 또는 모바일)으로  
신청할 수 있습니다.

● 온라인 신청 방법

복지로([www.bokjiro.go.kr](http://www.bokjiro.go.kr)) → [온라인신청] → [복지서비스신청하기] → [교육급여]

※ 공동인증서를 통해 본인인증 후 로그인하여 각종 제출서류를 업로드 해야함



## 필요한 서류는 무엇이 있나요?

사회보장급여 신청서, 소득재산 신고서, 금융정보제공 동의서, 통장사본, 신분증 등이 필요합니다.

※ 필요서류는 주민센터에 비치되어 있으며, 보강가구 선정과 소득재산 조사 과정에서 추가 서류를 요청할 수 있음

## 얼마나 지원받을 수 있나요?

'22년부터 초등학교생은 교육활동지원비를 연간 **331,000**원을 지원받을 수 있습니다.

## 저소득층 교육비 지원과는 뭐가 다른가요?

교육비는 방과후학교 수강권, 급식비, 고교학비, 교육정보화 등을 지원하는 사업으로, 시도교육청별로 지원  
기준과 지원금액을 달리 정하여 운영하고 있습니다. 교육급여 신청시 교육비도 함께 신청할 수 있습니다.

※ 교육급여 수급 자격을 얻는 경우 주민세 비과세, 전기요금 할인, 도시가스요금 감면, 이동전화 기본료 및  
통화료 감면, 문화누리카드 발급, 정부마곡하얀 구멍 등 다양한 지원을 받을 수 있습니다.

▶ 수급자격을 얻은 뒤 10일 이내 기간에 지원을 신청해야 함

## 학교 폭력 없는 행복한 학교 생활

### 1. 학교 폭력이란?

학교 내외에서 학생을 대상으로 발생한 상해, 폭행, 감금, 협박, 약취·유인, 명예훼손·모욕, 공갈, 강요·강제적인 심부름 및 성폭력, 따돌림, 사이버 따돌림, 정보통신망을 이용한 음란·폭력 정보 등에 의하여 신체·정신 또는 재산상의 피해를 수반하는 행위 <학교폭력예방 및 대책에 관한 법률 제2조>

### 2. 학교 폭력의 이해

#### 가. 사소한 장난, 정서적 괴롭힘도 학교폭력입니다.

침 뱉기, 눈 흘기기, 머리를 툭툭 건드리는 것이 학교폭력일까요? 네, 모두 학교폭력입니다. 분명하게 드러나는 신체적인 폭력이 아니라도 휴대폰 문자, SNS를 통한 조롱, 손쉽게 반복적으로 이루어지는 괴롭힘도 피해학생이 우울, 분노, 불안 등의 감정을 느낀다면 '폭력'입니다.

#### 나. 학교폭력은 피해학생 혼자서는 해결할 수 없습니다.

학교폭력 신고, 교사와의 상담 등의 방법이 있음에도 피해학생은 보복이 두려워 아무런 조치를 취하지 못하는 경우가 많습니다. 또래 친구들과 학부모 여러분의 지속적인 관심과 애정이 있어야만 피해학생이 학교폭력의 늪을 헤쳐 나올 수 있습니다.

#### 다. 학교폭력, 신고가 최선의 예방입니다.

학교폭력의 발생을 교사, 부모, 학교, 경찰 등에 즉각적으로 알릴 때 비로소 가해학생의 설 자리는 좁아지고 함부로 폭력을 휘두를 수 없게 됩니다. 신고는 과거의 폭력, 현재의 폭력, 미래의 폭력을 해결할 수 있는 가장 확실한 방법입니다.

### 3. 자녀의 학교 폭력, 이렇게 대처하세요.

피해학생 부모의 경우	가해학생 부모의 경우
<ul style="list-style-type: none"> <li>▶ 아이를 탓하지 마세요. 학교폭력은 당신 자녀의 문제가 아닙니다.</li> <li>▶ 부끄러워하지 마세요. 피해사실을 은폐, 축소하지 마세요.</li> <li>▶ 힘든 내색하지 마세요. 부모가 절망하면 아이는 더 움츠러듭니다.</li> <li>▶ 보복하지 마세요. 보복으로 아이의 상처를 치료할 수는 없습니다.</li> <li>▶ 도피하지 마세요. 문제회피, 침묵, 전학, 이사는 해결책이 아닙니다.</li> <li>▶ 아이를 응원해주세요. '절대 네가 잘못된 게 아니야'라며 지지해주세요.</li> <li>▶ 도움을 요청하세요. 먼저, 담임교사에게 학교폭력 사실을 알리세요.</li> <li>▶ 증거를 확보하세요. 문자메세지, 이메일, 음성녹음, 상해진단서 등</li> <li>▶ 새로운 변화를 시도하세요. 대화와 관심, 자녀의 생활에 즐거운 변화를 줍니다.</li> <li>▶ 보호해주세요. 교문 앞에서 아이를 기다려 주세요.</li> </ul>	<ul style="list-style-type: none"> <li>▶ 부인하지 마세요. 또 다른 가해 행위입니다.</li> <li>▶ 피해학생을 탓하지 마세요. 피해학생에게서 폭력의 원인을 찾지 마세요.</li> <li>▶ 정당화하지 마세요. 애들은 싸우면서 커지며 정당화하지 마세요.</li> <li>▶ 회피하지 마세요. 불안, 걱정과 두려움으로 책임을 회피할 수 없습니다.</li> <li>▶ 포기하지 마세요. 부모가 자포자기하면 최악의 상황으로 이어집니다.</li> <li>▶ 가해사실을 확인하세요. 아이와 친구, 교사에게 정확한 경위를 확인합니다.</li> <li>▶ 잘못을 인정하세요. 아이의 잘못과 부모의 책임을 인정합니다.</li> <li>▶ 진심으로 사과하세요. 아이와 함께 사과하고 회복을 지원합니다.</li> <li>▶ 아이의 학교생활에 관심을 가지세요. 화해, 재발방지를 위해 노력해요.</li> <li>▶ 다시 기회를 주세요. 전문가 상담, 봉사활동 등은 성장의 기회를 줍니다.</li> </ul>

#### 4. 따돌림, 서로 배려하는 생활 태도로 예방할 수 있어요.

<b>아이들의 보내는 신호 파악하기</b>	<ul style="list-style-type: none"> <li>-학교 성적이 떨어져요.</li> <li>-함께 어울리는 친구가 없어요.</li> <li>-자기 방에서 혼자 보내는 시간이 많아져요.</li> <li>-등·하교 때 다니던 길이 아닌 엉뚱한 길로 다녀요.</li> <li>-몸에 상처가 늘 있거나 옷이 찢겨 있는 경우가 있어요.</li> <li>-학교 과제물, 교과서 등이 없어지거나 노트, 가방 등에 낙서가 있어요.</li> <li>-갑자기 학교에 가기 싫어하고 전학 가고 싶다고 얘기해요.</li> </ul> <p>※위 항목 중 하나라도 해당된다면 자녀에게 관심을 더욱 가져 주십시오.</p>
<b>따돌림 예방, 배려하는 생활태도 길러주기</b>	<ul style="list-style-type: none"> <li>-겸손한 생활 태도로 친구를 사귀고 원만한 교우 관계를 갖도록 도와줍니다.</li> <li>-남을 먼저 배려하고, 무시하거나 이기적인 행동을 하지 않도록 합니다.</li> <li>-자기의 의견을 분명히 밝히고, 친구의 의견을 존중하는 태도를 길러 줍니다.</li> <li>-예절 바른 언어를 사용하고 거짓말, 고자질, 이간질을 하지 않도록 합니다.</li> <li>-평소 자신의 일은 스스로 처리할 수 있도록 자립심을 길러 줍니다.</li> </ul>
<b>따돌림 피해자녀, 대처방법</b>	<ul style="list-style-type: none"> <li>-온 가족이 대화하는 시간을 자주 가지고, 대화할 때에는 경청, 공감, 적절한 조언을 해주세요.</li> <li>-힘들겠지만 같이 노력하여 이겨내자는 말로 위로해 주세요.</li> <li>-따돌림을 당한 사실(이유, 가해자, 상태 등)을 확인하세요.</li> <li>-자연스럽게 자녀가 가지고 있는 분노를 표출하게 하세요.</li> </ul>
<b>따돌림 가해자녀 대처방법</b>	<ul style="list-style-type: none"> <li>-‘내 아이도 그럴 수 있다.’는 생각을 가지세요.</li> <li>-잘못된 행동은 지적하되 다정한 말로 지도하세요.</li> <li>-자녀가 보인 폭력적 행동의 근본 원인을 정확하게 알아보세요.</li> <li>-문제가 해결되면 지속적인 대화를 통해 자녀의 학교생활을 살펴보세요.</li> </ul>

#### 5. 학교 폭력 상담 및 신고 안내

가. 학교 폭력 무료 상담 및 신고: 117

나. 온라인 신고 : 안전드림([www.safe182.go.kr](http://www.safe182.go.kr))

다. 스마트폰 앱 : 안전드림, 117 Chat

라. 문자 : #0117

마. 청소년폭력예방재단(청예단): 1588-9128

#### 6. 학교 전담 경찰관에 대해서

가. 학교전담경찰관 : 담당학교를 지정하여 주기적으로 학교를 방문하며 학교폭력 업무만을 담당하는 경찰관

나. 학교전담경찰관의 역할 : 범죄예방교육, 117신고 사건 처리, 일진 등 폭력 씨클 파악 및 해체, 학교폭력 대책심의위원회 참석, 학교폭력 가해학생과 피해학생 선도 및 상담 등.