

2025학년도

신입생 길라잡이



2025. 1. 2.(목)

전주우전초등학교

신입생 환영사

학부모님, 안녕하십니까?

귀 닥의 귀여운 자녀가 꿈과 희망을 가득 안고 우전교육 가족이 됨을 진심으로 환영합니다. 세상 무엇과도 바꿀 수 없는 소중한 자녀를 학교에 보내시는 학부모님들의 마음은 벅차고 아이들만큼 설레이기도 하지만, 한편으로는 걱정도 많이 되실 것으로 생각합니다. 이에, 본교 교직원들은 모두가 한마음으로 내일의 주인공이 될 어린이들을 기다리며, 따뜻하고 안전한 배움터가 되도록 준비하고 있습니다.

우리학교는 '존중과 배려로 함께하는 우전교육'이라는 비전을 가지고 **학생이 중심이 되는 교육활동 운영, 학교 구성원이 서로 존중하는 학교문화 조성, 즐겁고 자랑거리가 많은 학교**로 나아가기 위해 최선을 다하고 있습니다.

항상 어리게만 여겨지던 자녀들이 '초등학교'라는 보다 더 넓은 공간에서 생활하면서 주변 사람들과 더불어 소통하고 배려하며, 어울리는 배움이 요구되는 중요한 시점에 와 있습니다. 학부모님께서도 우리 어린이들이 공동생활에 필요한 기본생활 습관을 익혀 학교생활을 잘 할 수 있도록 많은 관심과 적극적 협조를 해 주시면 감사하겠습니다.

끝으로 즐거운 마음으로 자신감을 가지고 새로운 환경에 자연스럽게 적응할 수 있도록 **'입학 전 교육자료'**를 배부해 드리니 이를 활용하여 가정에서도 지도해 주시기 바랍니다.

다시 한번 귀엽고 사랑스러운 우전어린이들의 입학에 진심으로 축하드립니다.

전 주 우 전 초 등 학 교 장

입학식 안내

1. 일시: 2025. 3. 4.(화) 10:00

※ 추후 자세한 사항은 학교홈페이지에 공지 예정: 2025. 2. 21.(금)

2. 장소: 전주우전초등학교 강당【우전꿈터 2층】* 추후 장소 변경 가능

3. 입학식 날 준비물

가. 책가방

나. 실내화(실내화 주머니)

4. 학급 편성

자녀의 학급편성 결과는 2025. 2. 21.(금) 전주우전초등학교 홈페이지(www.ujeon.es.kr)에서 조회 가능하며, 입학식날 학교 강당 입구에도 게시됩니다.

5. 입학식 당일 안내

가. 입학식 당일(3월 4일), 1학년은 급식을 실시하지 않습니다.

나. 11시 20분 하교 예정이며, 담임선생님께서 하교지도를 합니다.

다. 등하교시 아이들이 교통 안전에 유의하도록 가정에서도 각별히 지도 바랍니다.

6. 기타 사항

가. 급식은 3월 5일(수)부터 실시합니다.

나. 돌봄교실은 3월 4일(화)부터 시작합니다.

다. 교과서는 3월 5일(수) 배부하며, 교실에서 보관합니다.

라. 기타 문의는 ☎ 063)221-9892(교무실)로 해주시기 바랍니다.

▶ 입학식은 변동사항 발생시 학교 홈페이지를 통해 다시 안내해 드리겠습니다.

2025학년도 신입생 예비소집 안내자료

I. 우리학교 안내

- 1. 학교소개 1
- 2. 우리학교의 역사와 상징 1

II. 학교 생활 안내

- 1. 1학년 교육과정 안내 2
- 2. 학습 준비물 3
- 3. 초등학교 생활 Q & A 4

III. 입학 전 가정에서의 준비

- 1. 기본생활습관 훈련 집중하기 7
- 2. 바른 식습관 익히기 9
- 3. 입학 전 이것만은 꼭 확인해주세요 10

IV. 1학년 어린이의 발달 특성

- 1. 신체적 특성 11
- 2. 정서적 특성 11
- 3. 지적 특성 11
- 4. 사회적 특성 11
- 5. 도덕적 특성 11

V. 안내자료【부록】

- 1. 학급편성 결과 확인 방법 안내 12
- 2. 학교홈페이지 가입 안내 13
- 3. 모바일 알림장(하이클래스 학교알리미) 가입 안내 14
- 4. 방과후학교 가입 안내 15
- 5. 돌봄교실 안내 18
- 6. 걸어서 등교 및 교통봉사 안내 19
- 7. 2025년도 교육급여 및 교육비 지원 안내 20
- 8. 학교 폭력 없는 행복한 학교 생활 21
- 9. 아동학대 예방교육 22
- 10. 스마트폰 사용교육 23

I. | 우리 학교 안내

1. 학교 소개

- 우리 학교 이름은 '전주우전초등학교' 입니다.
- 우리 학교 홈페이지 주소는 <http://www.ujeon.es.kr> 입니다.
- 우리 학교 주소는 전주시 완산구 우전2길 11 입니다.
- 우리 학교의 전화번호는 다음과 같습니다.
☎교무실: 063) 221-9892 ☎행정실: 063) 222-6339
 - 각 교실은 대표전화로 전화하여 연결하거나 교실 직통번호로 전화하시면 됩니다.
 - *교실 직통번호 추후 담임선생님께서 안내

2. 우리 학교의 역사 및 상징

| | | |
|----------------------------------------------------------------------------------------------------------------------------------------------------------------------------------------------------------------------------------------------------------------|-------------------------------------------------------------------------------------|---------------------------------------------------------------------------------------|
|  | 존중과 배려로 함께 성장하는 우전교육 | |
| ◇ 학교의 역사 ◇ | | |
| 연 월 일 | 연 혁 개 요 | |
| 1923.05.18. | 설립 인가(개교기념일로 함) | |
| 1924.01.14. | 개교 | |
| 2010.12.30. | 학교평가 우수학교(교육기술부 장관 표창) | |
| 2011.08.23. | JB교육과정 우수학교 선정(교육장 표창) | |
| 2024.03.01. | 35학급 편성(일반 34학급, 특수 1학급), 병설유치원 1학급 편성 | |
| 2024.09.01. | 제48대 박광숙 교장선생님 부임 | |
| 교 가 | | |
| <p style="text-align: right;">김종현 학사 / 박진문 작곡</p>  <p>마 침 해 빛 나 - 는 모 악 외 열 령 맑은 물 글 이 치 는 서 내 흐 름 - 의 그 육 한 힘 지 타 - 고 태 어 난 학 원 오 랜 전 통 신 한 - 한 우 리 우 전 교</p> | | |
| 교 목 | 교 화 | 교 조 |
|  |  |  |
| 느티나무 | 철쭉 | 까치 |

Ⅱ. 학교 생활 안내

1. 1학년 3월 첫 주 교육과정 운영 ※ 2022 개정교육과정 적용

- 3월 1주까지는 입학초기 적응활동 수업이 이루어집니다.
- 입학초기 적응활동이 끝나면 교과와 창의적체험활동을 공부합니다.
- 창의적 체험활동은 입학초기 적응활동과 자율자치활동, 동아리활동, 진로활동으로 구성되어 있습니다.
- 교과서는 학교에서 보관하다가 추후에 배부하여, 3월 2주부터 사용할 예정입니다.

| 1학년 교육 과정 | 교과 | | | | | 창의적 체험활동 |
|-----------------|----|----|------|--------|-------|----------------------------|
| | 국어 | 수학 | 통합교과 | | | 자율·자치활동, 동아리활동, 진로활동 |
| | | | 바른생활 | 슬기로운생활 | 즐거운생활 | |

- 1학년 요일별 수업시수 및 하교 시각을 꼭 확인해 주세요.

| 구분 | 월요일 | 화요일 | 수요일 | 목요일 | 금요일 |
|------|-------|-------|-------|-------|-------|
| 수업시수 | 4교시 | 5교시 | 4교시 | 5교시 | 5교시 |
| 하교시각 | 12:40 | 13:30 | 12:40 | 13:30 | 13:30 |

- 1학년 시정표 ※ 일정은 상황에 따라 변경될 수 있습니다.

| 활 동 내 용 | 구 분 | | 시량(분) | 비고 |
|---------|-------|-------|-------|----|
| | 시 작 | 마 침 | | |
| 등교 시간 | 08:30 | 08:50 | 20' | |
| 1 교 시 | 09:00 | 09:40 | 40' | |
| 쉬는시간 | 09:40 | 09:50 | 10' | |
| 2 교 시 | 09:50 | 10:30 | 40' | |
| 쉬는시간 | 10:30 | 10:40 | 10' | |
| 3 교 시 | 10:40 | 11:20 | 40' | |
| 4 교 시 | 11:20 | 12:00 | 40' | |
| 점심 및 청소 | 12:00 | 12:50 | 50' | |
| 5 교 시 | 12:50 | 13:30 | 40' | |

* 입학초기적응활동(3월) 안내 *

| 월 | 주 | 시기 | 교시 | 학습시간 | | 시간 | 하교시각 | 비고 |
|---|----|-----------------|-----|-------|-------|-----|-------|----------------------|
| | | | | 시작 | 끝 | | | |
| 3 | 1주 | 4일(화) | 2~3 | 09:50 | 11:20 | 90' | 11:20 | 입학식 및 학급별 학교생활 안내 |
| | | 5일(수)~ 7일(금) | 1 | 09:00 | 09:40 | 40' | 12:40 | 입학초기 적응활동 |
| | | | 2 | 09:50 | 10:30 | 40' | | |
| | | | 3 | 10:30 | 11:20 | 40' | | |
| | | | 4 | 11:20 | 12:00 | 40' | | |
| | | | 점심 | 12:00 | 12:40 | 40' | | |

2. 1학년 개별 준비물

- 매일 가지고 다녀요: 가방, 흰색 실내화(실내화 가방), 필통(연필, 지우개)
- 사물함에 보관해요: 나머지 학용품들

| 준비물 | 수량 및 규격 | 안내 사항 |
|----------------|------------|--------------------------------------------------------------------------------------------------------------|
| 책가방 | 1개 | 메기 편한 가방으로 준비하여 이름을 써 주세요. |
| 실내화 | 1켤레 | 흰색 실내화가 좋으며 주말에는 세탁해서 신겨 주세요. |
| 실내화주머니 | 1개 | 신발이 잘 들어갈 수 있는 것으로 준비하여 이름을 써주세요. |
| 필통 | 1개 | 연필이나 지우개 등이 들어갈 수 있는 것으로 사용이 편리하며 실용적인 것으로 준비. 지나치게 화려하거나 큰 필통, 게임필통은 피해 주세요. |
| 연필 | 3자루 이상 | 집에서 잘 깎아서 필통에 넣어 주시고, 연필에 이름을 써 주세요. |
| 지우개 | 1개 | 글씨가 잘 지워지고 모양이 복잡하지 않은 것으로 준비해 주세요. |
| 색연필 | 12색 | 겉포장뿐만 아니라 자루마다 이름을 써 주세요. 나중에 주인 없는 날개 색연필들이 생기고 친구들과 분쟁거리가 됩니다. (깎아서 쓰는 연필형 색연필보다는 돌려쓰는 색연필이 쓰기 더 편합니다.) |
| 물티슈 | 1개 | 물티슈에도 이름을 써 주세요. |
| 딱풀 | 1개 | 가급적 큰 것(25g)으로 준비해 주세요. |
| 가위 | 1개 | 종이가 잘 잘라지는 것으로 안전한 것을 선택해 주세요. |
| 칫솔,치약, 양치용컵 | 1개 | 깨지지 않는 컵이 좋으며, 바닥에 유성펜으로 이름을 써 주세요. 칫솔은 가끔씩 아이에게 가져오게 해서 교환해 주세요. |
| 종합장 | 1권 | 종합장에도 이름을 써 주세요. |
| 10칸 쓰기 공책 | 2권 | 바른 글씨 쓰기에 필요해요. |
| 미니빋자루세트 | 1개 | 너무 작은 미니빋자루는 사용하기 힘들어요. 중간 크기(16cm×20cm정도) 로 준비해 주세요. |
| 개인물병 | 1개 | 깨지지 않는 안전한 물병을 매일 가지고 다닐 수 있도록 해주세요. |

※ 기타 협조 사항

- 입학식날은 가지고 오지 않습니다. **3월 5일(수) 등교 시 보내 주세요.**
- **모든 학용품에는 이름을 써 주셔야 합니다.** 번거롭더라도 색연필, 사인펜, 연필 한 자루마다 이름을 써 주세요. 수업을 하다 보면 한 자루씩 데굴데굴 떨어져서 잃어버리는 경우가 많아요.
- **다른 학용품은 학교에서 준비하는 학습준비물과 겹칠 수 있으므로 담임선생님의 안내가 있기 전까지는 준비하지 마세요.**

3. 초등학교 생활 Q & A

1) 학교 교육활동 참여는 어떻게 신청하나요?

- 학기 초 모집 공고나 안내장이 나가면 참여 의사를 밝히면 됩니다.
- 학교 교육활동 참여는 학교운영위원회, 학부모회, 도서도우미, 급식모니터링 등이 있습니다.

2) 담임교사와의 상담은 어떻게 하나요?

- 학부모 상담 운영
 - 자세한 상담 일정은 추후 학사일정 공지 (3월초 학교홈페이지 참고)
 - 그 외 개별 상담이 필요할 때 상담을 할 수 있습니다.

3) 스쿨뱅킹(자동이체 출금)이란?

- 학교에서 납부해야 하는 각종 납부금(체험학습비, 방과후활동비 등)을 은행전산망을 이용하여 납기일에 학부모 예금계좌에서 학교계좌로 자동이체 처리하는 제도입니다.

4) 정규시간 외 학교교육활동은 무엇이 있나요?

| | | | |
|-------|------------------------------------------------------------------|--------------------------------------------------------------------|--------------------------------------------------------------------------------------------------------------------|
| 늘봄 학교 | 정규수업 외 시간에 학생의 성장과 발달을 위해 학교와 지역사회의 다양한 교육과 돌봄 자원을 연계한 종합 교육프로그램 | | |
| 늘봄 과정 | 맞춤형 프로그램 (초1~2) | ▶ 초 1,2학년 학생의 특성을 고려하여 적응, 놀이·체험, 학습 활동으로 편성·운영하는 무상 늘봄프로그램 | |
| | 선택형 프로그램 (초1~6) | 교육 프로그램 | ▶ 학부모·학생의 수요 등을 기반으로 정규수업 외 시간에 편성·운영하는 유상 또는 무상 늘봄프로그램(기존 방과후학교 프로그램) |
| | | 돌봄 프로그램 | ▶ 초 1~2학년 위주(학교 여건에 따라 3~6학년도 참여 가능)로 별도의 공간(늘봄교실 등)에서 돌봄 서비스가 필요한 학생을 대상으로 돌봄전담사가 운영하는 늘봄프로그램(기존 초등돌봄교실) |

※ 늘봄학교는 부록에 자세히 안내합니다. *【부록4】【부록5】

※ 돌봄교실은 예비소집일에 신청, 방과후학교는 2월 말 신청 예정 (문자로 보내진 링크를 통해 신청)

5) 출석, 결석에 대해 궁금해요. ※ 학교홈페이지 '공지사항' 참고

- 질병으로 결석하는 병결과 태만이나 가출, 출석 거부 등의 미인정결석이 있습니다.
- 질병결석: 질병으로 인하여 결석한 경우
 - 결석한 날부터 5일 이내에 의사의 진단서 또는 의견서 등을 첨부한 결석계 제출
 - 상습적이지 않은 1~2일의 결석은 질병으로 인한 결석임을 증명할 수 있는 자료 (학부모 의견서, 처방전, 담임교사 확인서 등)가 첨부된 결석계를 5일 이내에 제출
- 다음과 같은 경우에는 출석한 것으로 인정합니다.
 - 천재지변, 법정 전염병 등 불가항력의 사유
 - 학교장의 사전허가를 받아 '학교를 대표하는 경기, 경연대회 참가, 교환·교류학습, 교외체험학습' 등으로 출석하지 못하는 경우
 - 경조사로 인해 출석하지 못하는 경우

※ 출석한 일수가 해당학년 수업일수의 3분의 2이상이 되어야 수료 가능합니다.

■ 경조사로 인해 출석하지 못하는 경우

| 구분 | 대상 | 일수 |
|----|---------------------------------|----|
| 결혼 | 형제, 자매, 부, 모 | 1 |
| 입양 | 본인 | 20 |
| 사망 | 부모, 조부모, 외조부모 | 5 |
| | 부모의 조부모, 외조부모 형제·자매 및 그의 배우자 | 3 |
| | 부모의 형제·자매 및 그의 배우자 | 1 |

■ 학기중 교외체험학습(출석 인정) 신청 *양식은 [학교홈페이지 공지사항](#) 참고

- 교외체험학습은 개인 계획에 의하여 학교장의 사전 허가를 받은 후, 실시하는 체험학습으로 그 기간은 공휴일, 방학, 재량휴업일을 제외한 **연 15일 이내에서 출석으로 인정**한다.
- 교외체험학습은 관찰, 조사, 수집, 현장 견학, 답사, 문화체험 등의 직접적인 경험 활동, 실천이 중심이 되어 교육적인 효과를 나타내는 폭넓은 체험학습을 의미한다.
- 교외체험학습 기간은 1일 단위로 운영함이 원칙이며, 필요시 반일(4시간)도 운영이 가능하다. (4시간 2회시 1일로 환산)
- 학생이 다양한 학교 밖 체험활동을 위해 국내외 답사 등 체험활동을 하고자 할 때 반드시 보호자의 책임 하에 실시한다.

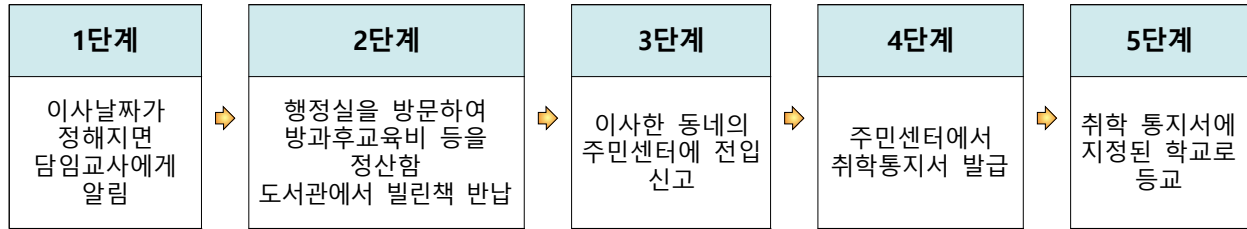
◇ 신청절차◇

- 보호자는 체험학습 실시 **3일전(토·일 및 공휴일 제외)까지** 교외체험학습 계획을 수립, **교외체험학습 신청서를 기재하여 담임교사에게 신청서를 제출**한다.
- 인솔자는 보호자 또는 보호자의 위임을 받은 성인으로 한다.
- 신청서를 접수한 후 학교장은 교외체험학습의 필요성과 교외체험학습이 충실히 수행될 수 있는지를 판단한 후 교외체험학습을 승인한다.
- 교외체험학습을 떠나기 전 학생과 보호자는 체험학습 시 주의사항, 체험학습 방법 등을 안내 받고 교외체험학습을 실시한다.
- 교외체험학습 신청 내용과 다르게 허위로 체험학습을 추진하는 경우에는 미인정결석으로 처리할 수 있다.
- 학생은 체험학습이 종료되면 **7일 이내 교외체험학습보고서를 제출**하고, 담임교사(학교)는 이에 준하는 적절한 사후지도를 하도록 한다.
단, 해외 거주하는 친지 방문 시 부모비동반 UM(Unaccompanied Minor) 서비스를 이용할 수 있음

※ 교외체험학습 승인불가 사항(미인정 결석 처리)

- 사설학원, 종교단체 등에서 계획하여 실시하는 모든 활동
- 1명의 성인이 1명의 학생이 아닌 여러 명의 학생을 대상으로 실시하는 모든 활동

6) 전학 갈 일이 생겼을 때



※ 학교생활기록부와 건강기록부 등의 학적서류는 학교 간 연락을 통하여 교류합니다.
따라서 학부모님이 따로 가지고 가야 할 서류는 없습니다.

7) 학교의 교육 일정이 궁금합니다.

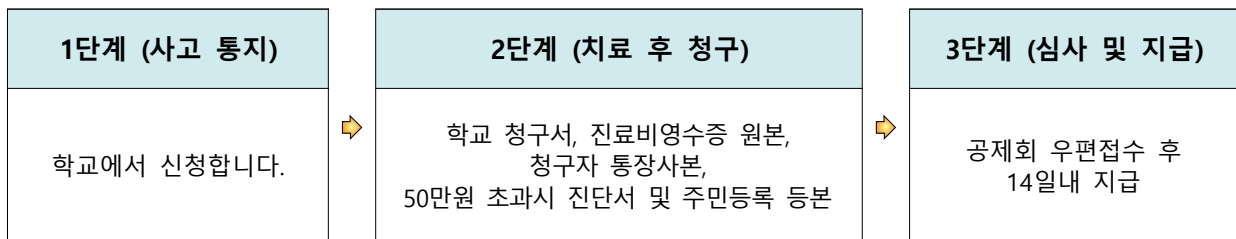
- 우리 학교홈페이지에 교육과정 운영계획을 탑재하오니 참고하시면 됩니다.(3월 초)

8) 학교 소식은 어떻게 알 수 있나요?

- 학교의 소식은 전주우전초등학교 학교홈페이지, 하이클래스 앱을 통해 알 수 있습니다.
- 자세한 하이클래스 앱 설치 방법은 입학 후에 안내드리겠습니다.

9) 아이가 학교에서 다쳤어요~

- 학교안전공제 제도: 교내에서 발생한 예기치 못한 사고에 대해 신속하고 적정하게 보상하여 학생, 교직원, 교육활동 참여자가 안전하게 학교생활을 할 수 있도록 지원하는 시스템



- 학교에서 일어나는 모든 사고를 지원받을 수 있나요?
- 학교에서 발생한 사고 중에서 학교안전공제회의 통지대상에 해당하는 경우 지원 받습니다.
- 학교에서 발생한 사고 중 지원되지 않는 경우
- 보건실 등에서 간단히 치료하여 종결되거나 의료기관에서 치료받지 않아도 될 경우
- 교육활동 중 발생한 사고가 아닌 지병 등

10) 3월에 실시하는 입학초기적응활동은 무엇인가요?

- 3월에는 1주 동안 입학초기적응활동 교재(빛나는 1학년이 될래요)로 공부합니다.
3월 5일(수) 학생 편에 나누어 줄 예정입니다.
- 3월 2주부터는 담임선생님이 안내해 주시는 시간표대로 교과서를 공부합니다.
교과서는 3월 중에 배부해 드립니다.(교과서는 사물함에 넣어 두고 사용합니다.)

11) 학교에 물을 가지고 가야 하나요? 간식을 가져가도 되나요?

- 개인 물병을 가지고 다닐 수 있도록 해 주세요.
- 간식을 포함한 외부 음식을 일체 반입 금지입니다.

12) 핸드폰은 가지고 다녀도 되나요?

- 부모님과 연락을 위해서 핸드폰은 가지고 다녀도 되지만, 학교에 있을 때에는 사용하지 않도록 지도하고 있습니다. 고가의 핸드폰을 학교에서 잃어버리거나 친구들과 가지고 놀다가 고장이 나는 경우가 종종 있으니 가정에서도 사용 지도를 해 주시면 감사하겠습니다.

13) 학습 평가는 어떻게 이루어지나요?

- 초등학교는 시험(중간, 기말)을 실시하지 않고, 성취기준에 대한 이해 정도를 파악하는 학생 평가가 이루어집니다. 학생평가 방법은 각 교과별 수행평가를 실시하며, 학생평가 결과는 연 2회 가정에 안내됩니다.
- * 학년별 수행평가 계획은 학기 초 안내 예정/ 결과 안내 횟수는 변동 가능

14) 그 외에 알아야 할 사항이 있나요?

- 매일 알림장을 꼭 확인해 주세요. 알아두어야 할 학교 행사나 활동신청서 등이 있습니다.
- 등하교시, 가급적 걸어서 등교할 수 있도록 해주시고, 부득이한 경우 학생들의 안전을 위해 교문에서 멀리 떨어진 곳에 주차 후 하차할 수 있도록 부탁드립니다.
(학교 앞 주정차 카메라 단속 실시함.) *【부록6】
- 교내 차량 진입 및 외부인(학부모 포함) 출입 금지입니다. 아이들 등하교 시 교문 밖에서 대기할 수 있도록 해 주세요. 아이들의 안전한 학교 생활을 위해 협조 부탁드립니다.

Ⅲ. 입학 전 가정에서의 준비

1. 기본생활습관 훈련 집중하기

■ 일찍 자고 일찍 일어나는 습관

우리 학교의 등교 시간은 9시입니다. 하지만 가방도 정리하고, 수업을 준비해야 하기 때문에 되도록 10분 전까지 도착하는 것이 좋습니다. 입학하기 한두 달 전부터 일찍 자고 일찍 일어나는 습관을 길러주세요. 일찍 일어나기 위해서는 전날 충분한 수면을 취해야 합니다. 늦게 잠을 자는 어린이는 아침 일찍 일어나기가 힘들며 학교 수업에 집중을 못하는 경우가 많습니다.

■ 내 물건에 이름 쓰기

입학하면 학용품을 챙기는 것부터 아이가 스스로 해야 합니다. 자신의 물건에 이름 붙이기를 통해 애착과 책임감을 심어주세요. 색연필은 날개마다 이름을 표시하고 테이프로 감싸면 잘 떨어지지 않습니다. 또한 학용품이 아닌 개인용품에도 반드시 이름을 써야 합니다. 이름 스티커를 사용하면 깔끔하지만, 아이가 직접 쓴 글씨도 애착심을 줄 수 있어 좋습니다. 단, 너무 보이는 곳에 이름을 크게 써넣으면 개인정보가 유출될 수 있으니 외투, 모자, 신발의 안쪽에 이름을 쓰도록 합니다.

■ 혼자서 하는 습관 기르기

일교차가 있을 때 겉옷을 정리하여 가방에 넣거나 추울 때는 꺼내 입도록 알려주세요. 또, 화장실을 자주 이용하기 때문에 입고 벗기 편한 옷을 마련해 주면 좋습니다. 단추가 너무 많거나 몸에 꼭 끼는 옷은 잘 벗겨지지 않아 실수할 수 있기 때문입니다. 가정에서도 지퍼를 여닫고, 단추를 순서에 맞게 잘 끼우는 연습을 해두면 좋습니다. 아이가 서툴러도 자기 스스로 할 수 있도록 잘 살펴보고 연습을 할 수 있도록 도와주세요.

■ 기침 예절 및 마스크 에티켓 익히기

학교는 면역력이 약한 어린이들이 모여 함께 생활하다 보니 감기 등 여러 가지 전염병에 노출되기 쉽습니다. 내 아이뿐만 아니라 모두의 건강을 위하여 기침 및 재채기를 할 때도 예절을 지켜야 합니다. 재채기나 기침이 날 때는 꼭 사람이 없는 곳으로 고개를 돌리고 손수건이나 휴지가 없으면 옷소매로 코와 입을 가리도록 합니다. 만약 기침을 자주 하면 마스크를 꼭 써야 합니다. 특히, 전염성이 있는 질병과 관련된 증상이 나타났다면 지역 선별진료소나 의료기관 등에 문의 후 안내와 지침에 따라야 하며 학교에 보내는 것을 자제하고 우선적으로 격리하여 건강을 회복하는 것이 중요합니다. 또한 전염성 질병이 유행하는 경우에는 마스크 쓰기를 생활화해야 하며 해당 전염성과 관련된 유사증상(발열, 두통, 고열 등) 발생 시 학교에 상황을 알려야 합니다.

■ 화장실 혼자 가기와 뒤처리 연습

의외로 많은 어린이가 스스로 화장실을 이용하는 것을 힘들어 합니다. 유치원에서 보조 선생님의 도움을 받다 보니 스스로 뒤처리하기, 휴지 버리기, 물 내리기, 옷 입기, 손 씻기 등이 서툰 면도 있습니다. 배변 습관을 익히지 못한 어린이들은 정해진 쉬는 시간에 화장실을 이용하는 것이 힘듭니다. 수업 시간이라도 선생님께 말씀을 드리고 다녀올 수 있으니 스트레스를 받지 않도록 하며 가정에서도 바른 배변 습관을 길러주세요. 휴지는 화장실에 들어가기 전에 준비하고 용변을 후에는 변기 안에 버리며 물을 내린 후 꼭 손을 씻어야 한다고 알려 주세요.

■ 사용한 물건 정리

어린이들이 입학하면 다양한 교과와 교과서를 받게 됩니다. 교과서뿐만 아니라 종합장과 색연필 등 많은 학용품은 책상 서랍과 사물함에 그대로 밀어 넣는 어린이들이 있습니다. 그러다 보면 책이 구겨지고 학용품들을 떨어뜨려 망가지거나 잃어버리는 일이 많습니다. 사용한 책과 학용품은 활동이 끝나면 제자리에 정리하고 놀 수 있도록 하는 것이 좋습니다. 가정에서 아이들이 장난감이나 자신의 책을 제자리에 정리하고 노는 연습을 반복한다면 학교에서도 잘 해낼 것입니다.

■ 비 오는 날 우산 사용 및 정리

비가 오는 날 우산을 정리하지 못해 어려움을 겪는 아이들이 있습니다. 우산을 사용한 후 물을 털고, 돌돌 말아 가지런히 정리하는 연습을 하면 도움이 됩니다. 통학로에서 우산이

시야를 가려 사고가 나는 경우도 있기 때문에 아이들의 안전을 위해 되도록 투명우산을 준비해 주면 좋습니다.

■ 기본적인 예절 익히기

예의 바른 아이는 긍정적인 인간관계를 형성하고 새로운 환경에 잘 적응할 수 있습니다. 예절 교육은 일상생활 속에서 꾸준히 이루어져야 하는 실천적 교육입니다. 그렇기 때문에 어려서부터 몸소 익힐 수 있도록 가정에서부터 지속적인 본보기 교육이 필요합니다. 따라서 아이들에게 존대어 사용, 경청하기 등의 기본적인 예의범절을 강조하고 부모님들이 모범을 보여줌으로써 우리 아이들이 예절을 자연스럽게 익힐 수 있도록 도와주세요.

2. 바른 식습관 익히기

■ 바른 식습관 갖기

늦게 먹는다고 부모님이 먹여 주는 습관이나 텔레비전을 보면서 먹는 습관은 바람직하지 않습니다. 학교 식생활관은 전체 학년 학생들이 사용하는 공간이며 급식 후에 다음 교과 수업 시간이나 정리 활동이 있기 때문에 정해진 시간 내에 먹을 수 있게 연습하도록 도와주세요.

■ 편식 습관 고치기

편식이 심한데 남겨도 되는지, 알레르기가 있는 음식을 어떻게 해야 하는지, 매운 음식과 생선 가시는 어떻게 처리하는지 걱정될 것입니다. 학교에서는 가시가 적은 필렛형 생선을 제공하거나, 매운 정도를 낮추어 조리합니다. 그러나 편식이 심할 때는 왜 그 음식이 싫은지 아이와 이야기를 나누어 보고 조금씩이라도 먹어 보도록 격려해 주세요. 편식과 관련된 동화를 들려 주거나 요리법을 달리 해보는 것도 좋습니다. 학교에서 친구들과 어울려 먹다 보면 자연스럽게 편식 습관이 고쳐지기도 합니다.

■ 숟가락, 젓가락 사용법 연습

숟가락과 포크를 주로 이용하는 유치원과 달리, 초등학교 급식에서는 숟가락과 젓가락만 제공합니다. 아직 소근육 발달이 완전치 않은 아이들은 젓가락 사용이 쉽지 않습니다. 입학 하여 숟가락과 젓가락만으로 식사하는 것이 생소한 아이들은 급식 시간이 어렵고 당황스러운 시간이 될 수 있습니다. 따라서 가정에서는 숟가락을 바르게 잡고 입에 밥을 떠 넣어 씹는 연습, 보조 젓가락을 이용하여 젓가락에 익숙해지는 연습을 하시는 것이 좋습니다.

3. 입학 전 이것만은 꼭 확인해주세요!

입학 전에 가정이나 학교에 대한 사전 지식을 습득하게 하여 입학에 대한 두려움을 없애고 학교에 친근감을 가지게 함은 물론 입학 초기의 생활을 원활하게 하기 위해 다음 물음에 자신 있게 대답할 수 있도록 지도해 주세요.

가. 자신의 이름을 바르게 말하고 씁니다.

- 제 이름은 ○○○입니다.

나. 자기가 살고 있는 주소를 알아둡니다.

- 저는 ○○시 ○○동 ○○로

○○아파트(빌라/연립주택/단독) ○동 ○호에 살고 있습니다.

다. 자기 집의 전화와 부모님(보호자)의 핸드폰 번호를 외워둡니다.

- 저희 집 전화번호는 ○○○ - ○○○○입니다.

- 엄마 아빠 (할머니) 전화번호는 ○○○ - ○○○○ - ○○○○입니다.

라. 부모님(보호자)의 성함을 알아둡니다.

- 아버지(어머니)의 성함은 성, ○자, ○자입니다.

마. 혼자서 학교 오고 가는 길을 알아둡니다.

- 학교를 갈 때는 집에서 ()→()→()로 갑니다.

- 집으로 올 때는 학교에서 ()→()→()로 갑니다.

바. 학교의 이름을 알아둡니다.

- 제가 다니는 학교는 전주우전초등학교입니다.

사. 횡단보도를 바르게 건너는 방법을 알아둡니다.

- 녹색불이 켜지면 좌우를 살피고, 손을 들고 건넙니다.

아. 바른 인사말을 씁니다.

- 아침에 학교에 갈 때: "학교에 다녀오겠습니다."

- 학교에 다녀와서: " 학교에 다녀왔습니다."

- 학교에서 선생님을 만나면: "선생님, 안녕하세요."

- 등굣길이나 학교에서 친구를 만나면: ' ○○아, 안녕?"

자. 화장실 사용법을 알아둡니다.

- 화장실 사용 시 문 잠그고 사용하기 및 노크하는 습관을 기르도록 합니다.

- 용변을 보고 물 내리기를 꼭 할 수 있도록 합니다.

차. 여럿이 사용하는 장소에서는 질서를 지키도록 합니다.

- 실내에서는 실내화를 신고 오른쪽으로 통행합니다.

- 뛰지 않고 걸어 다닐 수 있도록 합니다.

IV. 1학년 어린이의 발달 특성

1. 신체적 특성

- 성장에 비해 체중이 적으며, 내장 기관의 발달과 뇌의 성장이 현저히 빨라집니다.
- 이 시기에 유치를 갈기 시작하며, 운동 기능의 발달로 장난이 심해집니다.
- 병에 대한 저항력이 약하여 전염병에 걸리기 쉬우므로 허약아에 대한 배려가 필요합니다.
- 피로를 쉽게 느끼므로 적당한 휴식이 필요합니다.
- 자세를 바르게 하지 못하고 주의가 산만합니다.

2. 정서적 특성

- 정서의 지속 기간이 짧고 강렬하며 자주 변하므로 동일한 작업에 오랫동안 집중하지 못합니다.
- 새로운 환경 변화로 불안을 느끼고 의지하려는 경향이 있습니다.
- 감정 위주로 행동하며 집단의식이 거의 없습니다.
- 교사나 친구들과 쉽게 친해지려는 아동도 있으나, 거리감을 두고 쉽게 친해지려고 하지 않는 아동도 있습니다.

3. 지적 특성

- 호기심이 많아 질문이 왕성해지지만 전체를 의식하지 못합니다.
- 생활 활동 공간이 좁고 시간관념도 막연하며, 현재 중심으로 사고하고 생활합니다.
- 상상력과 창조적 표현 능력이 발달하여 자기 나름대로 색다른 표현 방법을 쓰기도하지만, 모방을 많이 합니다.
- 유아적 미분화 경향에서 다음 단계로 발전하려는 경향이 엿보입니다.
- 글자와 그 의미에 대하여 차츰 관심을 보이기 시작하여 몇 개의 낱말을 합쳐 속어를 이해할 수 있는 능력도 생기나, 논리적 사고력은 미약한 상태입니다.
- 보존의 개념이 결여되어 모양이나 형상만의 변화도 본질까지 변화했다고 생각하며, 자기중심적으로 사고하고 호기심과 흥미가 많아 질문 횟수가 증가합니다.

4. 사회적 특성

- 놀이 집단의 규모가 확대되며, 혼자만의 놀이에서 벗어나 점차 협동적, 조직적인 놀이를 즐기게 됩니다.
- 경쟁심이 강하여 잘 싸우나 곧 풀어집니다.
- 남녀 구분 없이 잘 어울리며, 구체적인 물건을 갖고 놀기를 좋아합니다.
- 행동은 개인적인 성향이지만 사회의 요구가 무엇인지를 이해하기 시작합니다.

5. 도덕적 특성

- 자율적인 도덕성 형성의 시기에 이르지 못하고, 타율적 도덕성 형성 시기에 있으므로 다른 사람의 판단이나 영향에 크게 좌우됩니다.
- 다른 사람의 관심을 끌기 위하여 또는 불만을 해소하기 위하여 거짓말이나 심한 장난을 하는 경우가 있습니다.
- 이 시기의 어린이는 어떤 행위가 가져오는 물리적인 결과나, 그 결과가 자신의 필요나 타인의 필요를 충족시켜 주는 수단이 될 수 있는가에 따라서 선인가 악인가를 판단하게 됩니다.

[부록 1] ※2025. 2. 21.(금) 학급편성 결과 확인 방법

학급편성 결과 확인 방법 안내

1. 학급편성 결과 확인 날짜: 2025. 2. 21.(금) 14:00
2. 학급편성 결과 확인 방법: 학부모님이 학생 이름과 학생 주민번호(6자리)를 입력하여 확인

| | | | |
|-------------------------------------------------------------------------------------------------------------------|-------------------------------------------------------------------------------------|-----------------------------------------------------------------------------------------|---------------------------------------------------------------------------------------|
| <p>1</p> <p>전주우전초등학교 홈페이지(http://www.ujeon.es.kr)에 들어갑니다.</p> |  | <p>2</p> <p>학교홈페이지 오른쪽 상단 온라인 조회 시스템을 클릭합니다.</p> |  |
| <p>3</p> <p>온라인 조회 시스템에서 학생이름과 생년월일(6자리)을 입력하여 조회하기를 클릭합니다.</p> |  | <p>4</p> <p>조회하기를 클릭하면 2025학년도 학년 반 번호를 확인할 수 있습니다.</p> |  |
| <p>5</p> <p>학생이름과 생년월일(6자리)을 잘못 입력했을 경우 다시 입력해 주시기 바랍니다 실패 문구가 나옵니다.</p> |  | <p>6</p> <p>실패 문구가 나올 경우 학생이름과 생년월일(6자리)을 다시 입력하여 조회하시면 됩니다.</p> |  |

전주우전초등학교 홈페이지 가입 안내

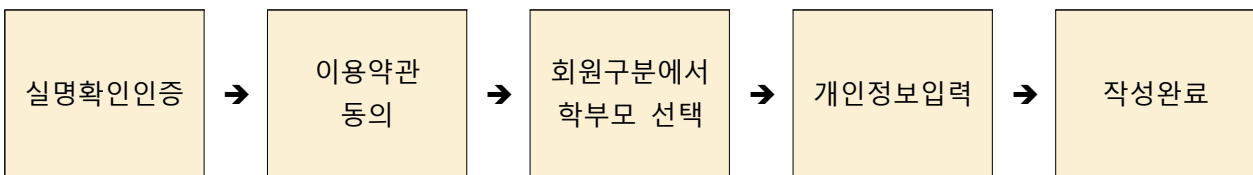
-본교 학교홈페이지 가입에 대해 다음과 같이 안내를 드리오니 잘 살펴보시고 귀여운 자녀들의 학교생활에 많은 도움이 될 수 있도록 활용바랍니다.

1. 홈페이지 주소: <http://www.ujeon.es.kr>

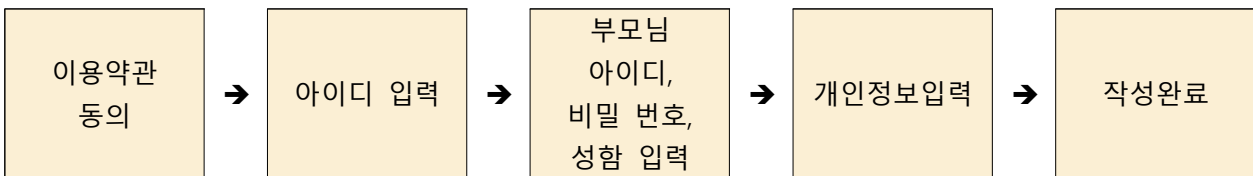
2. 본교 홈페이지 가입 방법(신규회원)

- ▶ 학부모님께서 먼저 가입하시고 승인을 받으셔야 학생 회원가입이 가능합니다.
- ▶ 학부모님이 확인되어야 승인하니 꼭 학년 반을 입력하세요.(승인절차1~2일 소요)

① 학부모(만 14세 이상 가입하기)



② 학생(만 14세 미만 가입하기)



3. 사용 중 비밀번호나 아이디를 분실했을 경우

- ▶ 아이디/비밀번호 찾기 메뉴 이용하시면 됩니다.

(단, 회원 가입시 선택했던 비밀번호 재발급 질문과 대답을 기억하셔야 합니다. 비밀번호 재발급 질문을 잊은 경우 교무실로 문의해 주시면 초기화 해드립니다.)

4. 아래 <개인정보 수집.이용 및 제3자 제공동의서>는 예비소집 시 제출한 동의서로 대체합니다.

※ 만 14세 미만 아동인 경우 반드시 법정대리인의 동의가 필요합니다.

| 개인정보 수집·이용 동의 | 개인정보 제3자 제공 동의 |
|------------------------------------------------------------------------------------------------------------------------------------------------------------------------------------------|-----------------------------------------------------------------------------------------------------------------------------------------------------------------------------------------------------------------|
| 1. 수집이용 목적: 학교 교육 성과 및 활동 홍보(학교 및 교육지원청 홈페이지, 언론, 교지, 학교신문 제작) 2. 수집 항목: 학년, 반, 이름, 사진(동영상), 작품활동, 수상내역 3. 보유 및 이용 기간: 매학년도 4. 동의를 거부할 수 있으며, 동의 거부 시 홍보물 내용에 학생 정보가 포함되지 않습니다. | 1. 제공받는 자: 홍보물 이용자(불특정 다수) 2. 제공받는 자의 이용 목적: 학교 교육 성과 및 홍보물 이용 3. 제공하는 항목: 학년, 반, 이름, 사진(동영상), 작품활동, 수상내역 4. 제공받는 자의 보유 및 이용 기간: 제공받는 자가 삭제 시까지 5. 동의를 거부할 수 있으며, 동의 거부 시 홍보물 내용에 학생 정보가 포함되지 않습니다. |
| 개인정보 수집, 이용 동의 <input type="checkbox"/> 예 <input type="checkbox"/> 아니오 | 개인정보 제3자 제공 동의 <input type="checkbox"/> 예 <input type="checkbox"/> 아니오 |

2025년 월 일

▶ 학 생 ()학년 ()반 번호() 이름 : (서명)

▶ 보호자(법정대리인) 관계: 이름 : (서명)

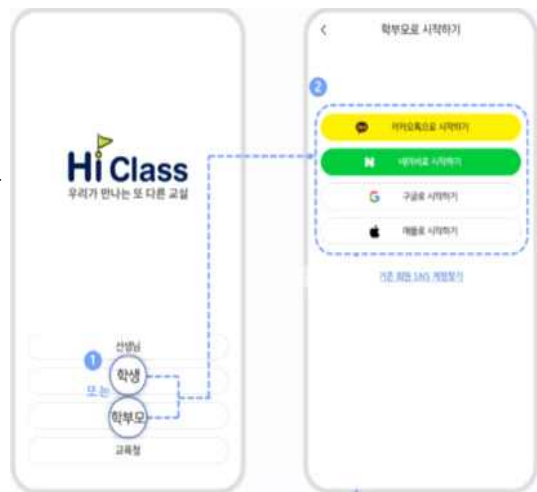
전주우전초등학교장 귀하

모바일 알림장 '하이클래스[학교알리미]' 사용 안내

※ 우리 학교에서는 학부모님과의 원활한 소통과 종이 절감을 위해, 종이 대신 스마트폰으로 가정통신문 및 주요 공지사항을 전달하고자 합니다. 학부모님께서서는 본교의 가정통신문 전달이 누락 되지 않도록 모바일 알림장 '**하이클래스(Hi class)**' 앱(App)을 꼭 설치하시길 바랍니다.

■ 모바일 앱 설치 및 가입 방법

1. 구글 플레이스토어(삼성, LG 스마트폰) 또는 앱 스토어(아이폰)에서 '하이클래스'를 검색하여 설치해주세요.
2. 앱 설치가 완료되면 회원 유형을 선택한 후, 원하시는 SNS 계정으로 가입해주세요.
3. 앱을 실행한 뒤 클래스탭에서 학교 검색하여 가입해주세요.



- ※ 학부모님과 학생의 이용 권한이 다른 범위가 있으므로
학부모님께서서는 학부모님으로, 학생은 학생으로 가입해주시기 바랍니다.
- ※ 스마트폰이 없어 가입할 수 없는 학생의 경우, 교사가 아이디를 부여할 수 있으니,
자녀가 가입할 수 없는 경우에는 학교 전화로 연락주시기 바랍니다.
- ※ 컴퓨터로 이용하실 때에는 <https://www.hiclass.net> 으로 접속해서 이용하실 수 있습니다.

하이클래스(HiClass) 서비스 안내

※ 하이클래스 어플 서비스는 크게 두 가지로 나뉘어 집니다. 우리학교는 학교알리미 기능은 모두 사용하기로 하였고, 클래스 기능은 각 학급별로 담임선생님 재량으로 운영됩니다.

1) 학교알리미: 학교 홈페이지 기능

- 학교 홈페이지의 공지사항, 학사일정, 급식 정보 확인 가능
- 가정통신문(학교 설문)

2) 클래스: 학급 홈페이지 기능

- **학급 재량**으로 담임선생님께 사용 여부 문의해주시기 바랍니다.
- 알림장, 담임선생님과 전화, 설문 등의 기능

2025학년도 늘봄학교 맞춤형·선택형 프로그램 안내

※ 방과후학교 신청 기간: 2025.2.20.(목)~2.25.(화)

※ 자세한 방법은 학교홈페이지 공지(2월 예정)

※ (1,2교시) 1,2학년만 가능

| 구분 | 순 | 부서 | 수업요일 및 시간 | 반편성 | 비고 |
|-----------------|----|-----------------------------|----------------------------------------------------------------------------------------------------------------------------------------------------------|-----|--------------------------------------------------|
| 맞춤형 + 선택형 | 1 | 독서논술 | 월, 수(40분) 1교시 12:50~13:30 맞춤형 2교시 13:40~14:20 맞춤형 3교시 14:30~15:10 선택형 4교시 15:20~16:00 선택형 1,2교시(1~2학년) 맞춤형 무상 3,4교시(1~6학년) 30,000원 | 4반 | (학교 시정표상 2교시에서 3교시 쉬는시간은 20분입니다.) |
| | 2 | 미술 | | 4반 | |
| | 3 | 우쿨렐레 | | 4반 | |
| | 4 | 창의과학 | | 4반 | |
| | 5 | 코딩 | | 4반 | |
| | 6 | 스포츠교실 | | 4반 | |
| | 7 | 로봇과학 | 화, 목, 금(40분) 1교시 13:40~14:20 맞춤형 2교시 14:40~15:20 맞춤형 3교시 15:30~16:10 선택형 1,2교시(1~2학년) 맞춤형 무상 3교시(1~6학년) 33,000원 | 3반 | (학교 시정표상 1교시에서 2교시 쉬는시간은 20분입니다.) |
| | 8 | 방송댄스 | | 3반 | |
| | 9 | 영어 | | 3반 | |
| | 10 | 초등수학 | | 3반 | |
| | 11 | 컴퓨터 | | 3반 | |
| | 12 | 풋살 | 풋살 수업시간은 2,3교시만 가능 | 2반 | |
| 맞춤형 | 13 | 우석대학교 연계프로그램 (움직임 정원) | 1~2학년 요일 협의중 | 2반 | 무상 |

※ 맞춤형+선택형 과목: 1,2교시(1~2학년)는 맞춤형 프로그램 무상지원




3,4교시(1~6학년)는 선택형 프로그램 과목 수강료



※ 맞춤형프로그램 교재재료비(학생1인당 연120,000원)지원, 지원된 교재재료비 초과하는 경우 수익자 부담

※ 각 반 한 시간당 수강 학생 수는 20명 으로 제한(3월 수강신청은 선착순 아닌 추첨으로 진행)

※「2025 늘봄학교 길라잡이」 및 「2025 전주우전초 늘봄학교 운영계획」에 따라 프로그램이
변경될 수 있으므로 2월말 안내장 확인 부탁드립니다.

늘봄학교 맞춤형 · 선택형 프로그램 ‘코디마스터’ 수강신청 방법 안내

| 순서 | 학교 발신 문자 확인 → URL 접속 → 수강신청 → 수강신청 내역 확인 | |
|---------------------|-------------------------------------------------------------------------------------|---------------------------------------------------------------------------------------------------------------------------------------------------------------------------------------------------------------------------------------------------------------------------------------------------------------------------------------------------------------------------------------------------------------------------------------------------------------------------------------------------------------------|
| ① 문자 메시지 수신 |  | <p> ■ (학교 발신 번호) 학부모님께 수강신청 문자 메시지를 아래와 같은 내용으로 발송합니다. “우전초 늘봄학교 수강 신청하세요. AfterEdu.kr/R99999A34BCB5 (예시)” (AfterEdu.kr/뒤에는 학생 개개인 마다 각기 다른 고유 URL이 전송됩니다.) </p> <p> ■ 학교 발신번호는 063-221-9892입니다. ■ 문자로 받은 URL 주소에 접속하십시오. </p> <p> ■ PC로 신청하는 경우, 문자로 수신한 URL을 인터넷 창에 직접 입력하여 수강신청 페이지로 접속합니다. </p> |
| ② 수강 신청 메인 화면 |  | <p> ■ 화면에서 학생명과 신청기간을 반드시 확인해 주세요. 신청기간 내에만 신청이 가능하며, 신청기간 전에는 강좌 확인만 가능합니다. </p> <p> 또한, 학생명이 다를 경우, 반드시 방과후학교 강사님에게 연락하여 확인하십시오. </p> <p> ■ 방과후학교 수강에 대한 자세한 안내는 상단의 「안내문」에 접속하여 확인하십시오. </p> <p> ■ 「수강신청」 버튼을 터치하면 신청 화면으로 이동합니다. </p> |
| ③ 강좌영역 선택 |  | <p> ■ 원하시는 강좌의 영역을 선택합니다. </p> <p> ■ 표시된 영역을 누르면 해당 영역의 강좌가 표시됩니다. </p> <p> ■ () 안의 숫자는 해당 영역에 포함되는 강좌의 수입니다. </p> |

| | | |
|-----------------------------|------------------------------------------------------------------------------------|-------------------------------------------------------------------------------------------------------------------------------------------------------------------------------------------------------------------------------------------------------|
| <p>④ 수강 신청 하기</p> |  | <p>▣ 강좌명을 터치하면 강좌에 대한 상세 정보를 확인하실 수 있습니다.</p> <p>▣ 강좌명 우측의 「신청하기」 버튼을 터치하면 신청이 완료됩니다. 신청하기 버튼 상단에 있는 숫자는 (현재 신청 인원/총 정원)입니다.</p> |
| <p>⑤ 신청 확인 및 취소</p> |  | <p>▣ 신청 내역은 우측 상단의 「신청확인」 메뉴에서 확인합니다.</p> <p>▣ 모바일 수강신청 기간 내에만, 신청취소가 가능합니다. 「신청취소」 버튼을 터치하면 신청 내역에서 삭제됩니다.</p> <p>※ 신청 기간 종료 후에는 모바일에서 신청과 취소가 불가하므로, 방과후학교 강사님에게 직접 문의하십시오.</p> <p>▣ 상단 중앙의 「수강신청」 메뉴에서 추가 수강 신청 또는 강좌 정보 확인이 가능합니다.</p> |

< 기타 안내 >

- ① 학생이 2자녀 이상의 경우, 학생별로 각각 다른 고유의 "URL"이 문자로 각각 발송됩니다.
URL 접속 후, 수강신청 메인 화면의 **"학생명"을 꼭 확인한 후, 수강신청하시기 바랍니다.**
- ② 방과후학교 담당자가 문자 수신 여부를 확인하여 **수신확인이 안된 경우에만 문자를 재전송하므로, 수신된 문자를 삭제하지 않도록 주의하시기 바랍니다.**

2025학년도 돌봄교실 생활 안내

㉠ 학기중 돌봄교실

교실 수업이 끝나면 돌봄교실로 이동하여 돌봄전담사의 지도에 따라 활동합니다. 방과후 수업이 있는 경우 방과후 수업에 갔다가 돌봄교실로 돌아옵니다. 돌봄교실에서 아래의 표(예시)와 같이 지냅니다. 매 시각은 학년이 시작된 이후 1, 2학년의 하교 시간과 아이들의 개인 일정에 맞추어 돌봄전담사의 지도하에 이루어질 것입니다.

| 요일 시간 | 월 | 화 | 수 | 목 | 금 |
|-----------------|--------------------------------------------|--------------|----------------|------|------|
| ~13:00 | 출석확인 및 소지품정리 | | | | |
| 13:00~ 14:00 | 방과후 수업 참여 및 자율활동(숙제하기, 일기쓰기, 그림그리기, 책보기 등) | | | | |
| 14:00~ 14:40 | 창의보드게임 (외부강사) | 신체 및 게임활동 | 생활체육 (외부강사) | 창의활동 | 공예활동 |
| 14:50~ 15:30 | | 교구놀이 | | 표현활동 | 협동놀이 |
| 15:40~ 16:20 | 간식먹기 및 자율활동(보드게임, 레고, 블록, 종이접기 등) | | | | |
| 16:30~ 17:00 | 독서지도 및 귀가 안전지도(학부모 동행 귀가 원칙) | | | | |

(2025학년도 학교 실정에 따라 변경이 될 수 있습니다.)

※ 돌봄교실에 있는 도중에는 학원에 다녀오거나, 교문 밖으로 나가는 등의 중도이탈은 안전 관리의 어려움으로 인해 불가능합니다. 퇴실 예정 시각에 보호자의 동행하에 퇴실합니다.

㉡ 방학 중 돌봄교실

- 주중 프로그램의 시간을 오전(8:30~12:30)으로 이동하여 운영하며 수요조사 후 16:30분까지 운영합니다.
- 방학 중 중식은 수요조사 후 매식(업체이용) 또는 개인 도시락 지참입니다.
- 돌봄교실 참가자를 우선 대상으로 희망을 받아 프로그램의 다양성을 확보하여 진행함을 원칙으로 합니다.

㉢ 간식

- 간식은 1식 2,000원을 기준으로 제공되며 간식비는 무상입니다.
- 완제품 또는 수제 간식 제공, 보존식 진행을 원칙으로 합니다.
- 간식은 미리 주문이 이루어지므로 가정체험학습 등으로 결석을 할 경우 10일 이전에 연락을 주시면 업체에 연락하여 주문을 제할 수 있는 등 간식 운영의 원활함을 알려드립니다.

걸어서 등교하기 및 교통봉사 안내

안전한 등하굣길 협조 안내

신입생 학부모님께

명품 우전교육가족이 됨을 환영합니다.

학교 앞 도로가 좁고 이동 차량이 많아 안전한 등하굣길을 위협하고 있습니다.

안전하고 즐거운 학교생활을 위하여 어린이들의 안전한 등하굣길에 관심을 가지고 협조해 주시기 부탁드립니다.

❶ 걸어서 등교하기

학생들을 등교시키는 차량으로 학교 앞이 매우 혼잡할 뿐만 아니라 효자동교회 앞에서 정차하여 내리면서 문을 여는 순간 인도를 지나는 학생을 다치게 하여 소중한 우리 학생들에게 위험한 상황이 발생하곤 합니다.

효자동교회 앞에서는 주정차 할 수 없음을 다시 한번 안내드립니다. 명품 우전초등학교의 자존심을 지켜 주시기 바랍니다.

학생들의 건강과 안전한 등하굣길을 위하여 **걸어서 등교**할 수 있도록 지도하여 주시고, 부득이하게 **자동차를 이용하여 등교할 경우는**

(동쪽)효자동교회 뒷길, (서쪽)용호공원(우전중 부근), (남쪽)우전빅마트 부근, (북쪽)풍림아이원아파트, 로컬푸드 부근에서 내려서 친구들과 함께 걸어서 등교할 수 있도록 협조하여 주시기 바랍니다.

❷ 자전거 등·하교 금지

어린이들의 소중한 생명과 안전을 위하여 우전초등학교에서는 **자전거를 이용하여 등·하교 하지 않도록 지도**하고 있습니다. 다만, 부득이하게 자전거 통학이 필요한 학생은 담임선생님과 상담한 후 안전 장비를 갖추고 학부모님 책임하에 교육적으로 이용할 수 있도록 지도하여 주시기 바랍니다.

❸ 아침 교통봉사 활동

우리 학교는 등하굣길이 위험하여 등교 시간에 교통봉사를 해주고 계십니다. 비가 오나 눈이 오나 세찬 바람이 불고 햇살이 짹짹 내리쬐릴 때도 아랑곳하지 않으시고 교통봉사를 해 주십니다.

앞으로도 소중한 우리 아이들의 안전을 위하여 학부모님의 많은 관심과 협조 부탁드립니다.

초등학교 입학하면 교육급여 신청부터



교육급여는?

저소득층 초·중·고 학생에게 교육활동자원비 등을 지원하는 “기초생활보장제도”입니다.

교육급여 문의

보건복지 상담센터
☎ 129

가까운 주민센터,
학교, 교육청

www.복지로.go.kr

바우처 문의(교육급여 선정 후)

한국장학재단 상담센터 : 1599-2000

온라인 : e-voucher.kosaf.go.kr

? 누가 받을 수 있나요?

소득인정액이 **기준중위소득 50%이하인** 가구의 초·중·고 학생은 교육급여를 받을 수 있습니다.

2025년 교육급여 선정 기준 중위소득액



? 어떻게 신청 하나요?

- 가까운 읍면동 행정복지센터를 방문하거나 온라인(www.복지로.go.kr)으로 교육급여를 신청합니다.
- 교육급여 수급자로 선정되면 온라인(e-voucher.kosaf.go.kr)으로 바우처를 신청합니다.
- 교육급여 신청시 교육비 지원도 함께 신청할 수 있습니다.

? 2025년에는 얼마나 지원 받을 수 있나요?

초등학생은 2024년보다 26,000원 인상된 연 **487,000원**을 지원받을 수 있습니다.

2025년 교육활동자원비



학교 폭력 없는 행복한 학교 생활

1 학교폭력이란?

- 학교 내·외에서 학생을 대상으로 발생한 상해, 폭행, 감금, 협박, 약취·유인, 명예훼손, 모욕, 공갈, 강요·강제적인 심부름 및 성폭력, 따돌림, 사이버 따돌림, 정보통신망을 이용한 음란 폭력 정보 등에 의하여 신체·정신 또는 재산상의 피해를 수반하는 행위를 말합니다.

2 학교폭력을 예방해요.

피해학생 징후

- 학교 가기를 싫어하고, 잦은 자각이나 조퇴
- 용돈을 많이 쓰거나 말없이 돈을 가져감
- 운동화, 휴대폰, 태블릿PC, 옷 등이 자주 망가지거나 잃어버렸다고 함
- 친한 친구들과 갑자기 사이가 나빠짐

가해학생 징후

- 갑자기 돈 씹씀이가 커짐
- 친구에게 받았다고 하면서 비싼 물건을 가지고 다님
- 전화, 문자 등으로 친구를 홍보거나 친구그룹이 자주 바뀜
- 화를 잘 내고 공격적 행동을 자주 보임

- 신학기일수록 자녀가 잘 씻도록 지도해 주시고, 의복은 깔끔하게 입을 수 있도록 해 주세요.
- 컴퓨터 등의 정보통신 매체를 사용할 때 친구를 비방하는 행동은 하지 않도록 주의시켜 주세요.
- 비싼 운동화나, 전자제품(스마트폰, 노트북) 등을 학교에 가지고 가지 않도록 지도해 주세요.
- 친구를 놀리고 고의적으로 소외시키거나, 괴롭히는 행동은 범죄라는 사실을 분명히 알려주세요.
- 피해를 당할 경우 “그만해” 등을 말하며 단호하게 거부할 수 있도록 자기 주장을 미리 연습시켜 주세요.
- 자녀의 사이버상 프로필과 심경변화 메시지를 주의 깊게 보고 대화를 나눕니다.
- 아동기·청소년기에는 친구와의 관계가 중요하다는 점을 상기하며 원만한 관계를 가지도록 격려합니다.

3 학교폭력 도움을 청하세요.



담임선생님, 교내 위클래스(wee class) 상담선생님과 상담하세요.
- 방법 : 전화, 문자나 메일, 학교폭력신고함



교육지원청에 있는 위(Wee)센터로 연락하세요.



학교폭력신고센터 117, 학교폭력 신고 어플 117CHAT 등을 활용하세요.



전담경찰관에게 도움을 요청해요.
전담경찰관은 학생, 학부모, 선생님 등을 대상으로 학교폭력 예방교육을 실시하고 117신고센터나 SNS를 통해 접수된 학교폭력 사안을 접수 및 상담합니다.

아동학대 예방교육

1 아동학대란?

- “아동학대”란 보호자를 포함한 성인이 아동의 건강 또는 복지를 해치거나 정상적 발달을 저해할 수 있는 신체적·정신적·성적 폭력이나 가혹행위를 하는 것과 아동의 보호자가 아동을 유기하거나 방임하는 것을 말합니다. (아동복지법 제3조 제7호)
- 아동학대의 유형

| 증상 | 내용 |
|------|-----------------------------------------------------------|
| 신체학대 | 성인이 아동에게 신체적 손상을 입히거나 이를 허용하는 모든 행위 |
| 정서학대 | 성인이 아동에게 하는 언어적, 정서적 위협, 감금, 억제, 기타 가혹적인 행위 |
| 성학대 | 성인의 성적 만족을 위해 아동의 신체에 접촉하는 행위나 아동과의 모든 성적행동 |
| 방임 | 아동의 양육과 보호를 소홀히 하여 정상적인 발달을 저해하는 모든 행위, 아동을 돌보지 않고 버리는 행위 |

2 아동학대 범죄를 신고해요

- 아동학대범죄의 처벌 등에 관한 특례법 제10조
 - 누구든지 아동학대범죄를 알게 된 경우나 그 의심이 있는 경우에는 아동보호전문기관 또는 수사기관에 신고할 수 있습니다.
 - 「초·중등교육법」 제19조에 따른 교직원은 학생의 아동학대가 의심될 경우 신고해야 할 의무가 있고, 신고하지 않을 시 과태료가 부과됩니다.

아동학대 피해학생을 보호하기 위한 비밀전학이 가능합니다.

학생이 아동학대범죄의 처벌 등에 관한 특례법에 의거 응급조치되는 경우 아동이 학습권을 보장받을 수 있도록 초·중등교육법 시행령 제21조, 아동학대범죄의 처벌 등에 관한 특례법 제35조(비밀엄수 등의 의무) 제3항, 아동복지법 제29조(피해아동 및 그 가족 등에 대한 지원) 제5항, 아동복지법 시행령 제26조의2(피해 아동의 취학에 대한 지원)에 근거하여 비밀전학을 요청할 수 있습니다.



아동학대 신고는 어떻게 하나요?

- 아동학대(가정폭력) 신고전화: 112 · 관할 지역 아동보호전문기관
- 학교폭력신고센터: 117 · 보건복지콜센터: 129
- 여성긴급상담전화 1366(휴대폰: 지역번호(031)+1366)
- 헬프콜 청소년전화 1388(휴대폰: 지역번호(031)+1388)
- 경기해바라기센터, 청소년상담복지센터, 건강가족지원센터 등

※ 신고자의 신분은 아동학대범죄의 처벌 등에 관한 특례법 제10조, 제62조에 의해 보장됩니다.

스마트폰 사용교육

① 스마트폰의 지나친 사용으로 인한 위험은?

- 심리적 불안 : 스마트폰을 가지고 있지 않을 때 초조하고 불안한 증상을 보입니다.
- 우울과 산만 : 스마트폰에 중독된 학생들은 심리적 우울감을 갖고 있고, 일상생활 중 다른 일에 집중하지 못하는 성향을 보입니다.
- 충동조절장애 : 하고 싶은 일을 자제하거나 억제하지 못하고, 제지당했을 경우 화를 조절할 수 없습니다.
- 끈기 부족 : 어떤 일을 했을 때 보상이나 성과를 끈기 있게 기다리지 못하고 중도에 포기하는 모습을 보입니다.

② 사이버폭력 주의 깊게 살펴보세요.

- 자녀가 SNS 계정을 탈퇴하거나 아이디가 없다.
- 용돈을 많이 요구하거나 온라인 기기의 사용요금이 지나치게 많이 나온다.
- 부모가 자신의 스마트폰을 보거나 만지는 것을 매우 싫어하고 민감하게 반응한다.
- 스마트폰을 사용하는 시간이 지나치게 많고 불안한 기색으로 스마트폰을 자주 확인하고 민감하게 반응한다.

③ 스마트폰 이별 주관을 실천해요.

- 걸어 다닐 때는 안전하게 스마트폰을 가방에 넣어서 보관해 주세요.
- 바른 사용을 위해 유용한 앱은 설치하고, 사용하지 않는 앱은 정리해 보세요.
- 구체적인 사용시간을 정하고 스스로 멈출 수 있도록 노력해 보세요. (예 : 미디어 요일제)
- 가족이 함께 사용하는 공간에는 스마트폰을 가져오지 않도록 노력해 보세요. (예 : 스마트폰 가족 서약서 작성)

④ 가정에서의 지도가 중요해요.

- 마음을 담은 SNS 보내기를 함으로써 바른 언어사용 습관을 길러보세요.
- 스마트폰에 지나치게 개인 정보가 들어간 자료를 올리지 않도록 지도해 주세요.
- 바른 자세로 스마트폰을 사용하고, 걸을 때 스마트폰을 이용하지 않기로 약속하세요.
- 사이버 공간에서 타인을 괴롭히지 않고, 허위 글을 게시하거나 퍼 나르지 않도록 지도해 주세요.
- 다른 사람과 함께 할 경우 스마트폰은 가방이나 주머니에 넣어두고 활동에 집중할 수 있게 해 주세요.