

알면 알수록 더욱 **안전**합니다

내 주변 대피소 위치 확인

정부 대표 재난안전정보 포털 앱 **안전디딤돌**

제 404차 민방위의 날
을지연습 연계 민방공 대피훈련

훈련일시
2017.8.23(수) 14:00~14:20(20분간)

인터넷 홈페이지 이용
국민재난안전포털(<http://safekorea.go.kr>)

스마트폰 이용







1. 실행
Play 스토어 또는 App Store 실행
2. 검색
검색창에 '안전디딤돌' 입력·선택
3. 설치
'설치' 버튼 선택
4. 클릭
민방공대피소 선택
5. 조회
현재위치 조회 or 지역조회
6. 클릭
주변대피소 위치 확인

행정안전부
Ministry of the Interior and Safety

생명지키는 우리 주변 **대피소** 가보기

-

【 화생방전 국민행동요령 】

구분	행 동 요 령		
화학전	<p>① 화학가스는 공기보다 무거우므로 건물상층부나 고지대로 신속히 대피한다.(지하대피 금지) 대피시 방독면 또는 물수건, 마스크 등으로 입과 코를 막고 최대한 피부가 노출되지 않도록 한다.</p> <p>② 실내 대피할 때에는 창문, 출입문을 밀폐하여 외부 오염된 공기가 유입되지 않도록 한다. 건물 내 모든 공조시설, 환풍기는 끄고 공기 흡입구를 닫는다.</p> <p>③ 자동차 안에 있을 때에는 창문을 닫고 내부순환 모드로 설정하여 외부공기 유입을 차단한 채 신속히 오염지역을 벗어난다.</p> <p>※ TV, 라디오 등을 시청하며 정부 지시가 있을 때까지 계속 실내에서 대기한다.</p>		
			
생물학전	<p>① 생물학전이 예상되면 청결을 유지하고, 예방주사를 맞는다.</p> <p>② 실내에 머무르며 외부에 호흡기와 피부가 노출되지 않도록 한다.</p> <p>③ 해충에 물리거나 피부에 상처가 나지 않도록 유의해야 하며, 물은 15분 이상 끓여 마시는 것이 좋다.</p>		
			
핵 및 방사능전	<p>① 핵폭발이 일어났을 때에는 가까운 건물 지하나 배수로 등을 찾아 신속히 대피한다.</p> <p>② 폭발 반대방향으로 엎드려 손으로 눈과 귀를 막고 입은 벌린다. 건물 안에서는 책상, 식탁 등 엄폐물 아래로 이동해 창문 반대방향으로 엎드린다.</p> <p>③ 엎드릴 때에는 팔꿈치와 발끝을 이용해 배를 바닥에서 떼야한다.</p> <p>④ 폭풍이 지나가고 비산물이 낙하한 후에는 정부 지도하에 오염지역을 벗어난다.</p>		
	