

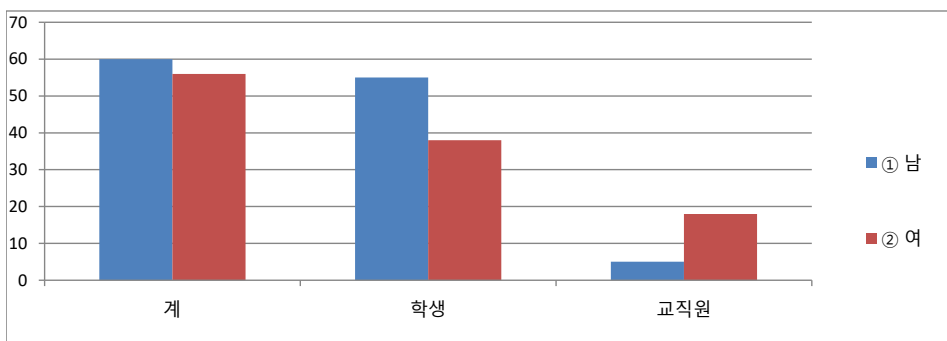
2021 학교급식 만족도조사 결과 통계 및 분석

1. 조사 일시 ; 2021. 6. 14. - 6. 18.

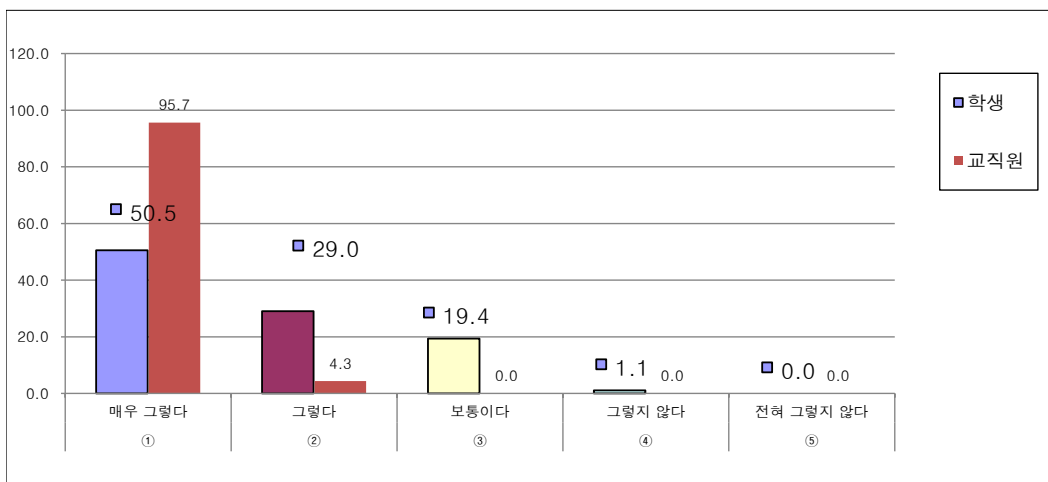
2. 설문지 배부 : 3-6학년 각 1반(97부), 교직원 전체(28 부)

3. 설문지 수거 : 학생 93부, 교직원 23부

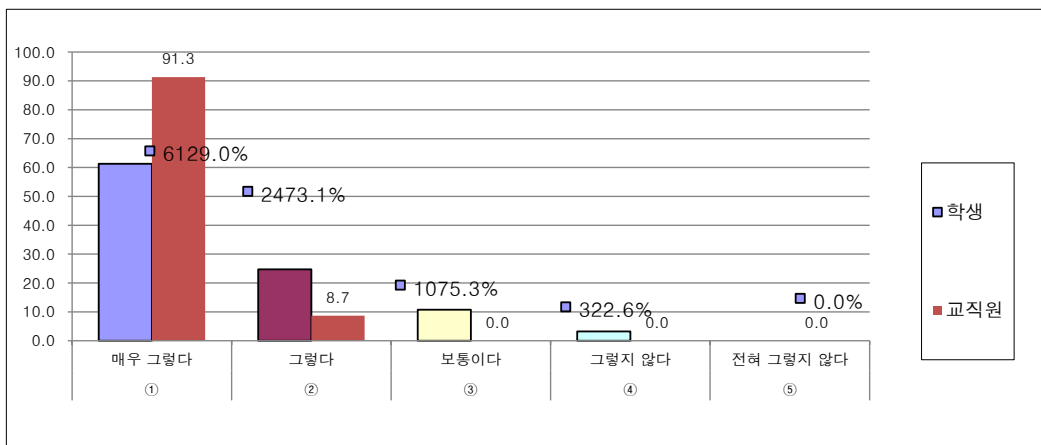
1. 응답자 성별		계	학생	교직원
①	남	60	55	5
②	여	56	38	18
계		116	93	23



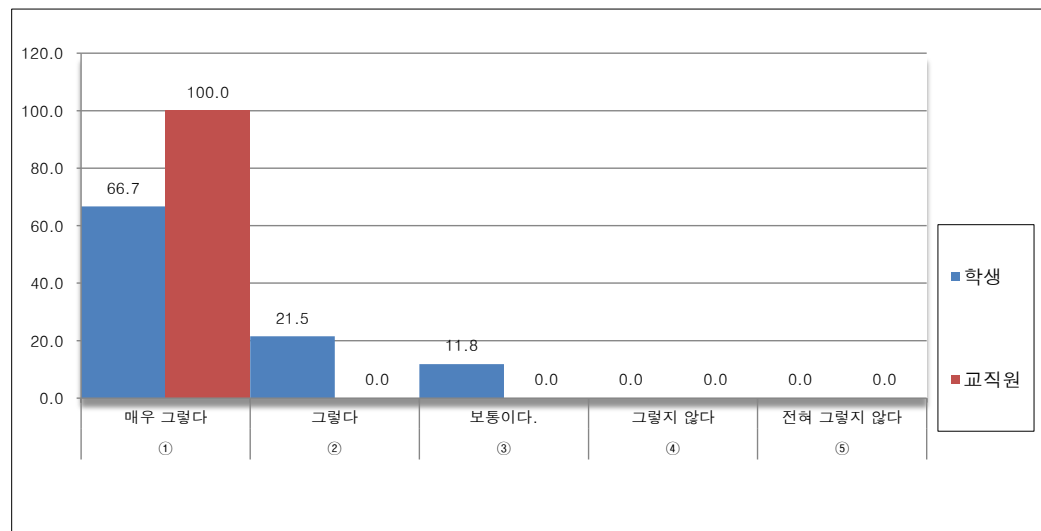
2-1. 우리학교 급식은 건강과 올바른 식습관 형성에 도움을 준다.		학생	교직원	학생	교직원
①	매우 그렇다	47	22	50.5	95.7
②	그렇다	27	1	29.0	4.3
③	보통이다	18	0	19.4	0.0
④	그렇지 않다	1	0	1.1	0.0
⑤	전혀 그렇지 않다	0	0	0.0	0.0
계		93	23	100	100



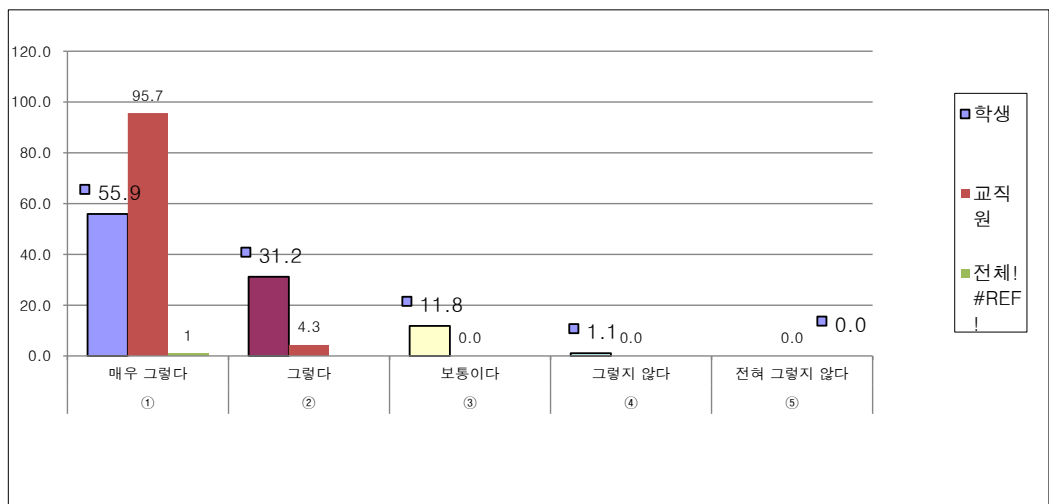
2-2. 우리학교 급식에서 제공하는 음식의 간은 적당하다. (학교급식 나트륨 저감화 운영 중)		학생	교직원	학생	교직원
①	매우 그렇다	57	21	61.3	91.3
②	그렇다	23	2	24.7	8.7
③	보통이다	10	0	10.8	0.0
④	그렇지 않다	3	0	3.2	0.0
⑤	전혀 그렇지 않다	0	0	0.0	0.0
계		93	23	100	100



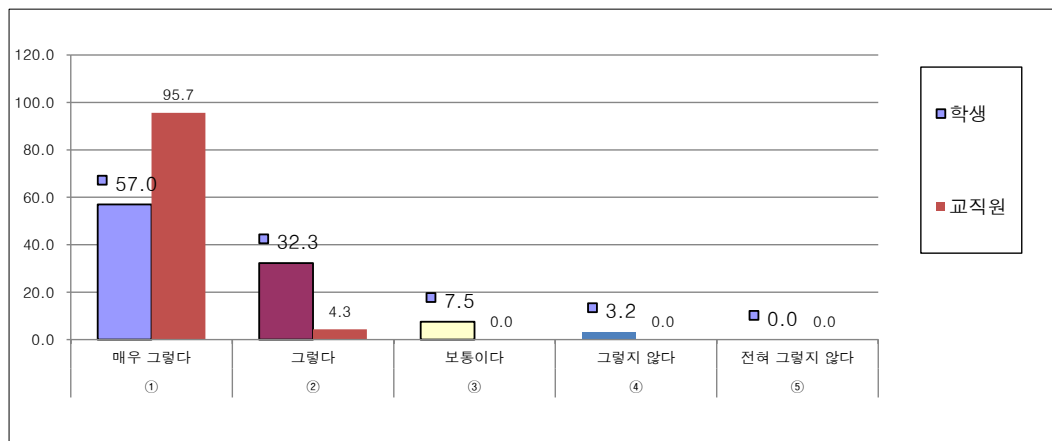
2-3. 우리 학교 급식은 위생적이다.		학생	교직원	학생	교직원
①	매우 그렇다	62	23	66.7	100.0
②	그렇다	20	0	21.5	0.0
③	보통이다.	11	0	11.8	0.0
④	그렇지 않다	0	0	0.0	0.0
⑤	전혀 그렇지 않다	0	0	0.0	0.0
계		93	23	100	100.0



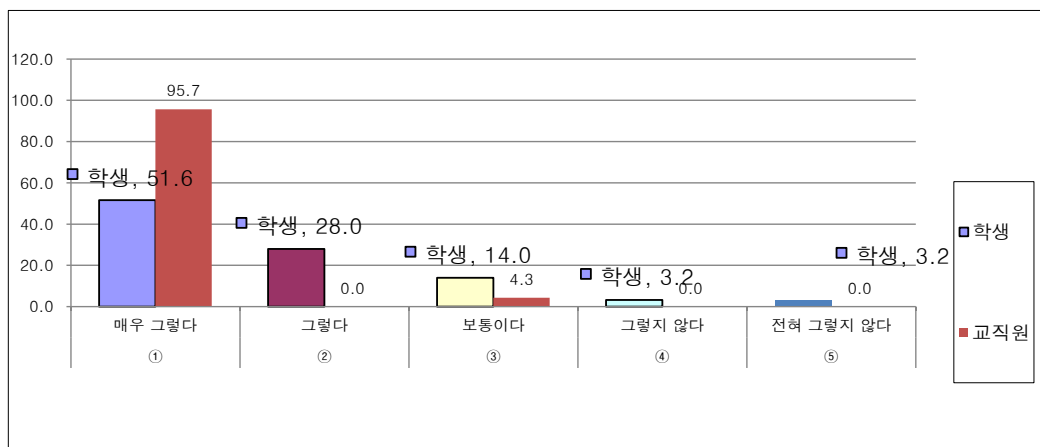
2-4. 우리 학교 급식에 사용되는 식재료의 품질은 믿을만하다.		학생	교직원	학생	교직원
①	매우 그렇다	52	22	55.9	95.7
②	그렇다	29	1	31.2	4.3
③	보통이다	11	0	11.8	0.0
④	그렇지 않다	1	0	1.1	0.0
⑤	전혀 그렇지 않다	0	0	0.0	0.0
계		93	23	100	100



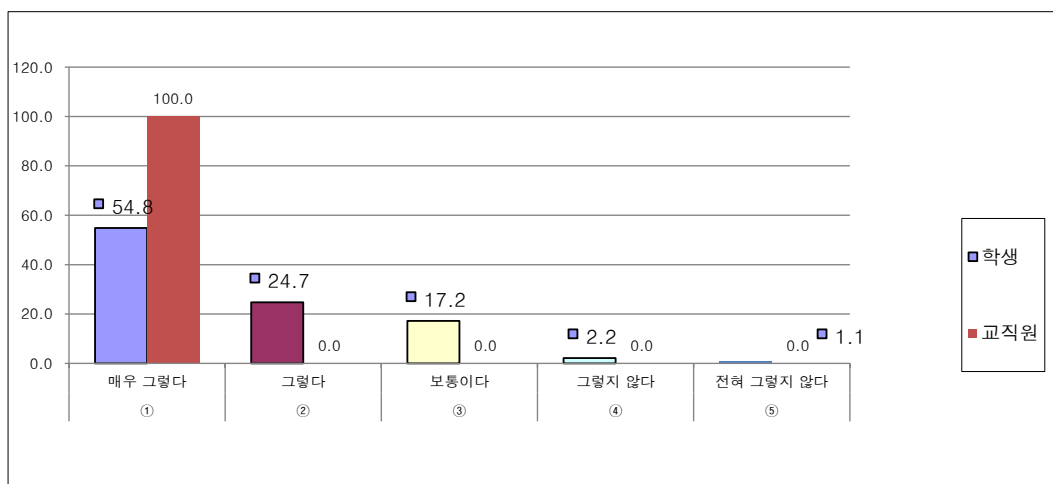
2-5. 우리 학교는 식사와 배식 시 질서에 관해 선생님이나 영양교사가 지도를 해 주신다.		학생	교직원	학생	교직원
①	매우 그렇다	53	22	57.0	95.7
②	그렇다	30	1	32.3	4.3
③	보통이다	7	0	7.5	0.0
④	그렇지 않다	3	0	3.2	0.0
⑤	전혀 그렇지 않다	0	0	0.0	0.0
계		93	23	100	100



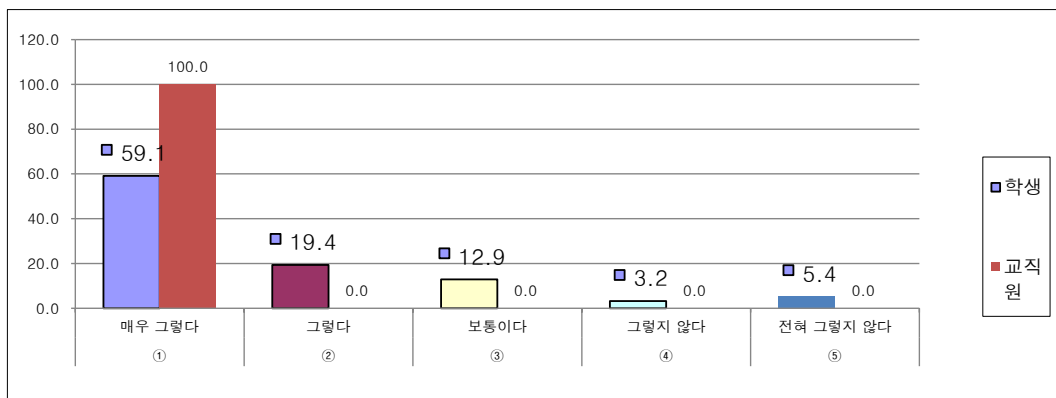
2-6. 우리 학교는 급식에 관한 의견을 조사하거나 건의함, 학교 홈페이지 게시판 등을 통해 급식에 관한 의견을 제시할 수 있다.		학생	교직원	학생	교직원
①	매우 그렇다	48	22	51.6	95.7
②	그렇다	26	0	28.0	0.0
③	보통이다	13	1	14.0	4.3
④	그렇지 않다	3	0	3.2	0.0
⑤	전혀 그렇지 않다	3	0	3.2	0.0
계		93	23	100	100



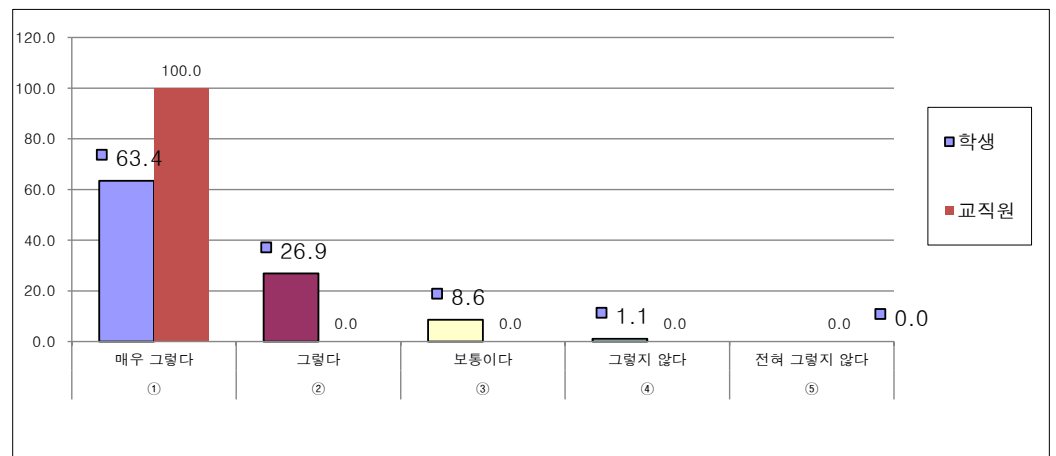
2-7. 우리 학교에서는 영양량, 식품알레르기, 식재료 원산지 등 식단에 대한 정보를 가정통신문, 학교홈페이지 등으로 제공한 다.		학생	교직원	학생	교직원
①	매우 그렇다	51	23	54.8	100.0
②	그렇다	23	0	24.7	0.0
③	보통이다	16	0	17.2	0.0
④	그렇지 않다	2	0	2.2	0.0
⑤	전혀 그렇지 않다	1	0	1.1	0.0
계		93	23	100.0	100.0



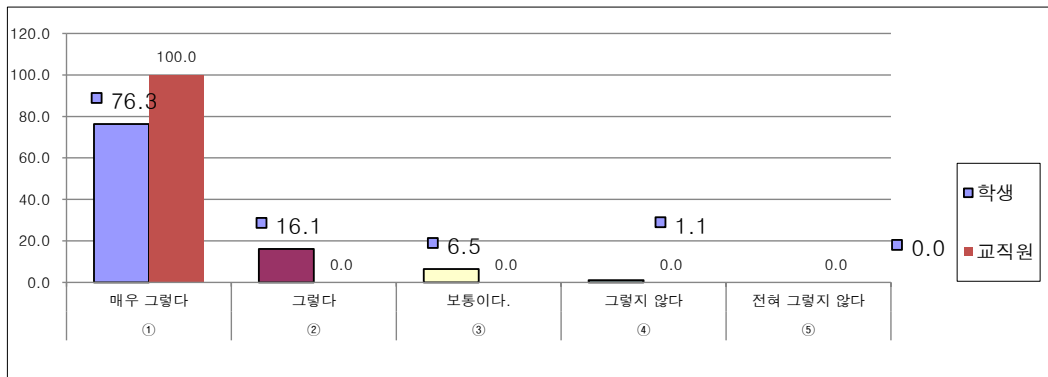
2-8. 우리 학교 급식에서 배식은 원활하게 이루어진다.		학생	교직원	학생	교직원
①	매우 그렇다	55	23	59.1	100.0
②	그렇다	18	0	19.4	0.0
③	보통이다	12	0	12.9	0.0
④	그렇지 않다	3	0	3.2	0.0
⑤	전혀 그렇지 않다	5	0	5.4	0.0
계		93	23	100	100



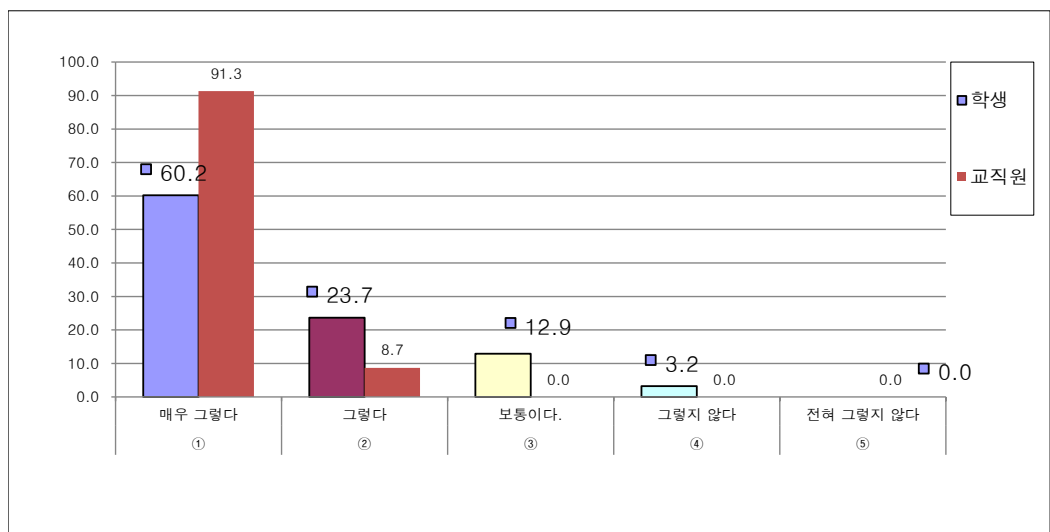
2-9. 우리 학교급식 장소는 편안하다.		학생	교직원	학생	교직원
①	매우 그렇다	59	23	63.4	100.0
②	그렇다	25	0	26.9	0.0
③	보통이다	8	0	8.6	0.0
④	그렇지 않다	1	0	1.1	0.0
⑤	전혀 그렇지 않다	0	0	0.0	0.0
계		93	23	100	100



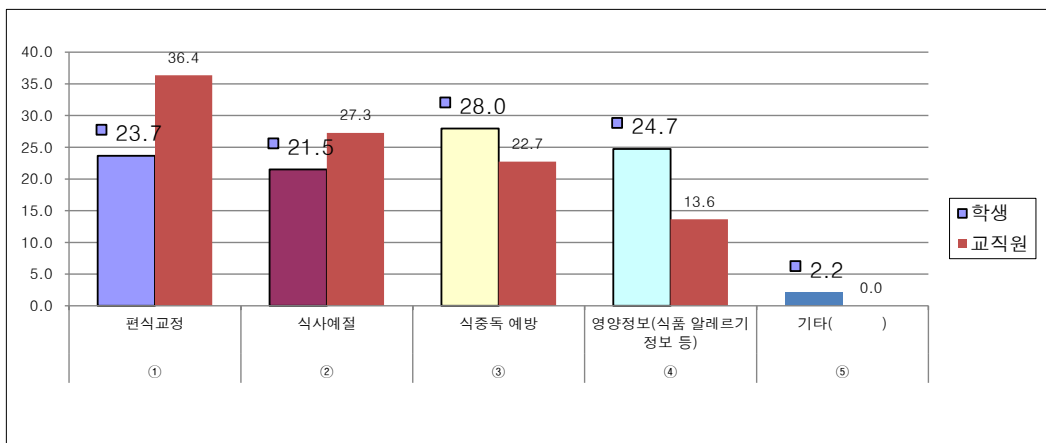
2-10. 음식을 배식해 주시는 분들은 친절하다.		학생	교직원	학생	교직원
①	매우 그렇다	71	23	76.3	100.0
②	그렇다	15	0	16.1	0.0
③	보통이다.	6	0	6.5	0.0
④	그렇지 않다	1	0	1.1	0.0
⑤	전혀 그렇지 않다	0	0	0.0	0.0
계		93	23	100	100



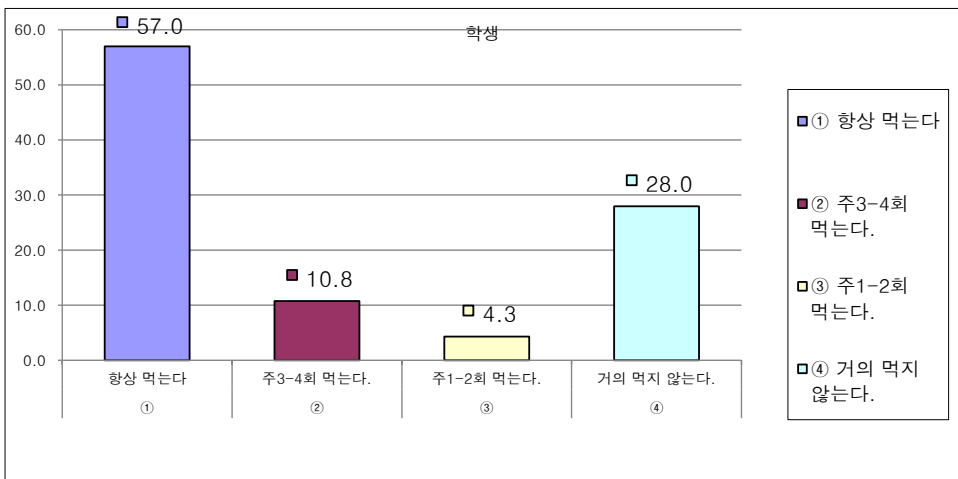
2-11. 나는 전반적으로 학교급식에 만족한다.		학생	교직원	학생	교직원
①	매우 그렇다	56	21	60.2	91.3
②	그렇다	22	2	23.7	8.7
③	보통이다.	12	0	12.9	0.0
④	그렇지 않다	3	0	3.2	0.0
⑤	전혀 그렇지 않다	0	0	0.0	0.0
계		93	23	100	100



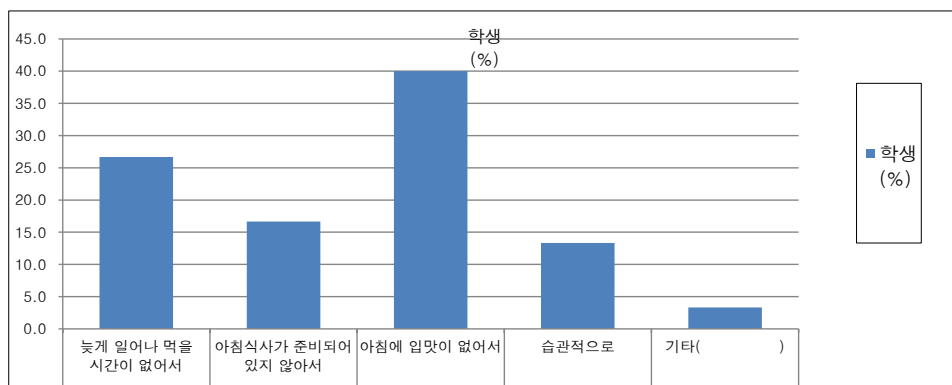
3. 학교에서 실시하는 식품안전 및 영양,식생활교육 중 중점적으로 교육했으면 하는 내용은 무엇입니까?		학생	교직원	학생	교직원
①	편식교정	22	8	23.7	36.4
②	식사예절	20	6	21.5	27.3
③	식중독 예방	26	5	28.0	22.7
④	영양정보(식품 알레르기 정보 등)	23	3	24.7	13.6
⑤	기타()	2	0	2.2	0.0
계		93	22	100	100



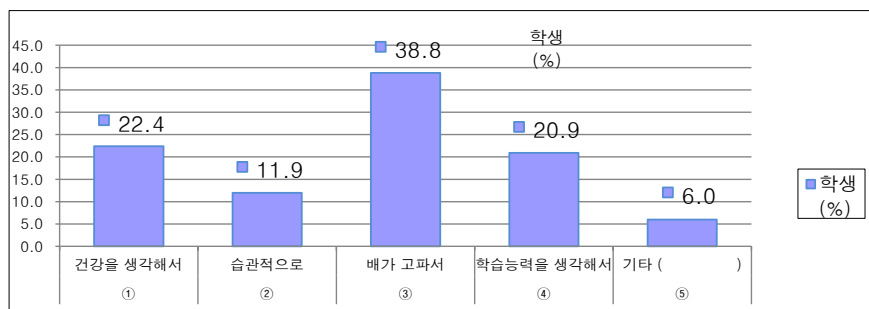
4. 학교 등교 전에 아침식사를 하고 오나요? (학부모질문5.: 귀하의 자녀는 등교일에 아침식사를 하나요?)		학생	학생
①	항상 먹는다	53	57.0
②	주3-4회 먹는다.	10	10.8
③	주1-2회 먹는다.	4	4.3
④	거의 먹지 않는다.	26	28.0
계		93	100



4-1. 아침식사를 하지 않는 경우(②③④에 답한 경우) 그 이유는? (학부모 5-1 : 자녀가 아침식사를 하지 않는 경우(②③④)에 답한 경우) 그 이유는?		학생	학생 (%)
①	늦게 일어나 먹을 시간이 없어서	8	26.7
②	아침식사가 준비되어 있지 않아서	5	16.7
③	아침에 입맛이 없어서	12	40.0
④	습관적으로	4	13.3
⑤	기타()	1	3.3
계		30	100



4-2. 아침식사를 하는 경우(①②③에 답한 경우) 그 이유는?		학생	학생 (%)
①	건강을 생각해서	15	22.4
②	습관적으로	8	11.9
③	배가 고파서	26	38.8
④	학습능력을 생각해서	14	20.9
⑤	기타 ()	4	6.0
계		67	100



※ 결과 분석

* 학생들은 전반적으로 음식의 간, 위생상태, 식재료의 품질, 배식의 원활성에 대해서 85% 이상의 높은 만족도를 보임

* 배식이 원활하게 이루어지는가에 대한 질문에는 코로나 19로 인하여 학년별 거리두기 시행 및 시차배식, 지정좌석제 등의 시행으로 다소 불편함을 느끼는 경향을 보였으나, 학교급식 장소는 평안한가에 대한 질문에는 90% 이상이 편안하게 느낀다고 높은 응답률을 보였는데, 2021년에 식탁의 전면교체로 좀더 쾌적한 환경으로 변화된 효과로 보임

* 식단에 대한 정보를 가정통신문, 학교홈페이지 등으로 제공하는 것에 대해서도 높은 만족도를 나타냄

* 2-10의 "음식을 배식해 주시는 분들은 친절하다" 항목에 대해서 학생이 매우만족한다와 만족한다에서 92.4%로, 2019년(62.1%), 2021년 80.6% 대비 높은 만족도로 조리원 대상으로 실시한 친절교육과 친절응대관련 교육의 결과로 볼 수 있음

* 학교에서 실시하는 식품안전 및 영양,식생활교육 중 중점적으로 교육했으면 하는 내용은 학생 및 교직원 학부모 모두 편식교정과 식사예절에 대해서 높은 응답률을 보였음

* 학교등교 전에 아침식사 여부는 학생의 57%가 항상 먹는다고 답하여 아침결식률이 비교적 높은 것으로 나타나 지속적으로 아침밥의 중요성에 대하여 교육시킬 필요가 있음

* 앞으로 음식의 간 및 온도관리 부분에서 더욱 효율적이 급식이 되도록 노력하고, 조금 더 조용하고 편안한 분위기의 급식환경을 위하여

담당교사의 임장지도의 협조를 얻어 지속적인 지도와 편식교정 및 식사예절에 대하여 지속적인 교육이 필요하다고 생각함.