

비대면 학교스포츠클럽축전

홈페이지 가이드라인(학생용)

학생용 가이드라인

비대면 학교스포츠클럽축전
홈페이지 가이드

전체 축전 개요




축전 홈페이지 (PC/모바일) 링크
<https://www.schoolsportsclub.or.kr/sspa/>

8월 22일 ~ 29일 (STEP 1~3)

(STEP 1)
회원 가입



(STEP 3)
참가정보 업데이트



(STEP 2)
지도교사 승인 요청



9월 2일 ~ 23일 (STEP 4, 5)

(STEP 4)
영상 제출



(STEP 5)
최종 참가 승인



10월 6일 ~ 13일 (STEP 6)

(STEP 6)
심사 결과 조회



심사 진행
(09/24~10/4)

학생 체크리스트

비대면 학교스포츠클럽축전에 참가하는 학생 분들은
아래 '일정'을 참고하여 업무를 진행해주세요

순번	구분	일정	업무	홈페이지 메뉴 위치	해당 페이지
1	선택	8월 1일 08:00 ~	종목별 참가 방법 확인	[비대면 학교스포츠클럽축전] → [비대면 축전정보조회]	5P
2	필수	8월 22일 08:00 ~8월 29일 18:00	홈페이지 회원가입	홈페이지 내 회원가입	6P
3	필수		참가정보 업데이트	[비대면 학교스포츠클럽축전] → [비대면 축전참가관리] → [참가정보 업데이트]	7P
5	필수	9월 02일 08:00 ~ 9월 23일 18:00	영상 제출	[비대면 학교스포츠클럽축전] → [비대면 축전참가관리] → [영상 제출]	9P
6	선택	10월 06일 08:00~	심사 결과 조회 (참가조회 및 수정)	[비대면 학교스포츠클럽축전] → [비대면 축전참가관리] → [참가조회 및 수정]	11P
7	기타	10월 30일 08:00~	증명서 발급	[증명서 관리] → [증명서 발급]	13P
8	기타		1:1 문의	[마이페이지] → [1:1 문의]	14P

CONTENTS

STEP 1 회원 가입

- 1-1) 선택 / 종목별 참가 방법 조회 (5p)
- 1-2) 필수 / 홈페이지 회원 가입 (6p)

STEP 2 참가 신청

- 2-1) 필수 / 참가정보 업데이트 (7p)

STEP 3 영상 제출

- 3-1) 필수 / 영상 제출 (9p)
- 3-2) 선택 / 참가조회 및 수정 (11p)

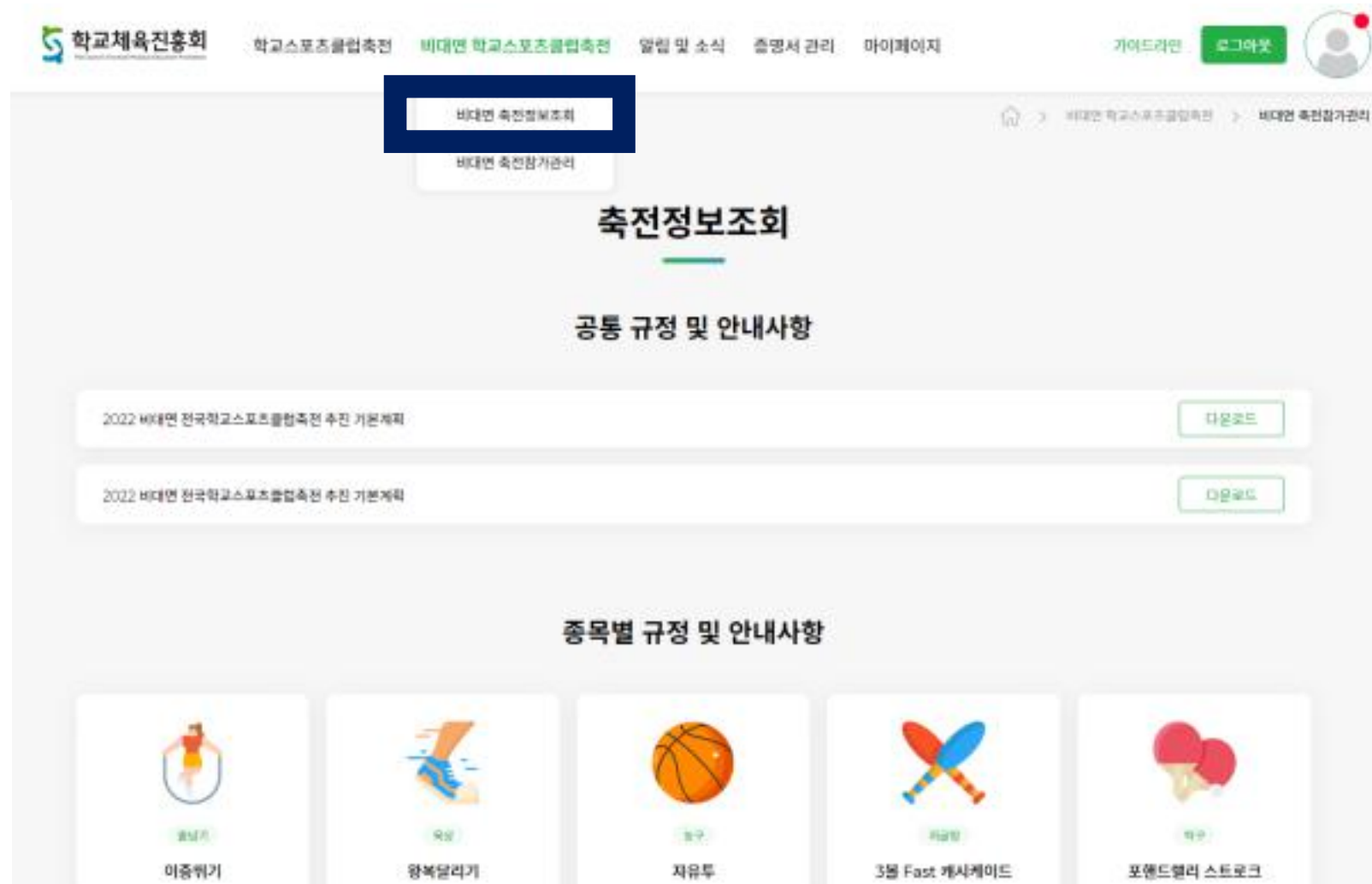
ETC 기타 메뉴

- 4-1) 증명서 발급 (13p)
- 4-2) 1:1 문의 (14p)

STEP 1. 회원 가입

1-1) 선택 / 종목별 참가 방법 조회

[비대면 학교스포츠클럽축전] → [비대면 축전정보조회]에서
종목별 참가 방법을 확인해주세요

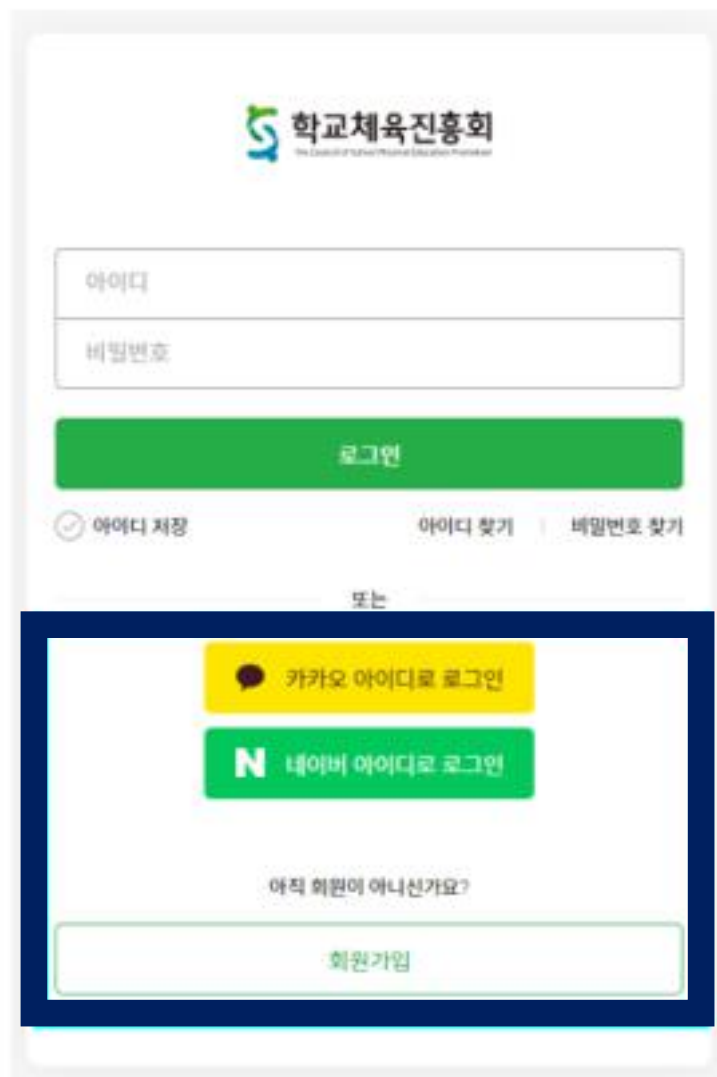


STEP 1. 회원 가입

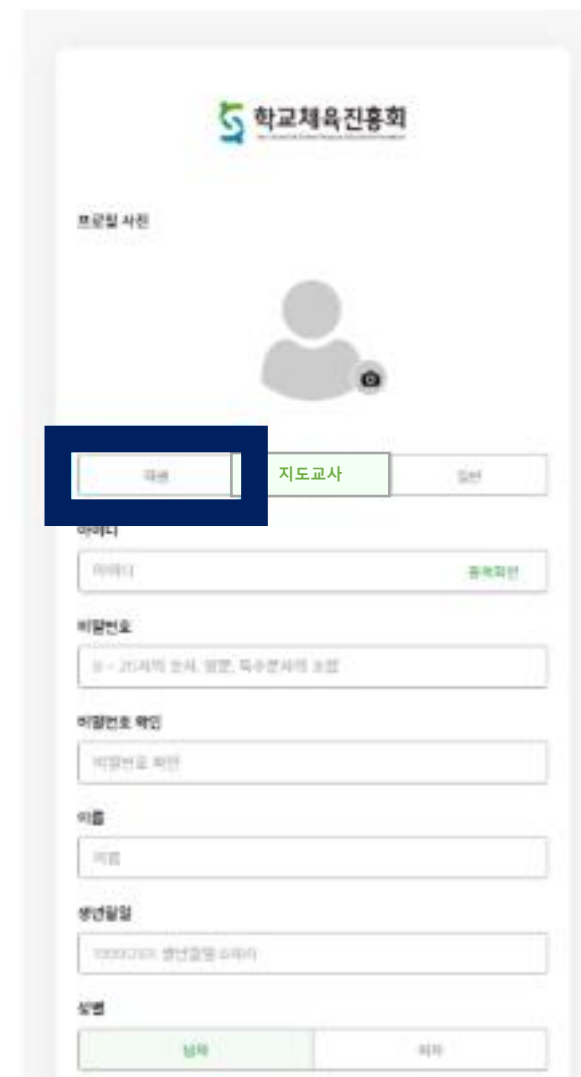
1-2) 필수 / 홈페이지 회원 가입

학교스포츠클럽축전 홈페이지에 접속하여
'학생'으로 회원 가입을 진행해주세요

- * 만 14세 미만의 학생들은 네이버, 혹은 카카오 회원가입을 이용하거나 '보호자'(지도교사 및 담임 교사, 학부모 등)인증을 진행해주세요
- * 반드시, 8월 22일 08:00 ~ 8월 29일 18:00까지 회원 가입을 완료해주세요
- * 기존에 이미 가입하신 분들은 가입하지 않으셔도 됩니다.



The screenshot shows the login and signup interface of the School Sports Club Competition homepage. At the top is the logo '학교체육진흥회' (The Council of School Physical Education Promotion). Below it are input fields for '아이디' (ID) and '비밀번호' (Password), followed by a green '로그인' (Login) button. There are links for '아이디 저장' (Save ID), '아이디 찾기' (Find ID), and '비밀번호 찾기' (Find Password). Below these is a '또는' (Or) separator. At the bottom, there are two large buttons: a yellow one for '카카오 아이디로 로그인' (Login with Kakao ID) and a green one for 'N 네이버 아이디로 로그인' (Login with Naver ID). Below these buttons is the text '아직 회원이 아니신가요?' (Are you not a member yet?) and a green '회원가입' (Sign Up) button. A blue box highlights the Kakao and Naver login buttons and the sign-up button.



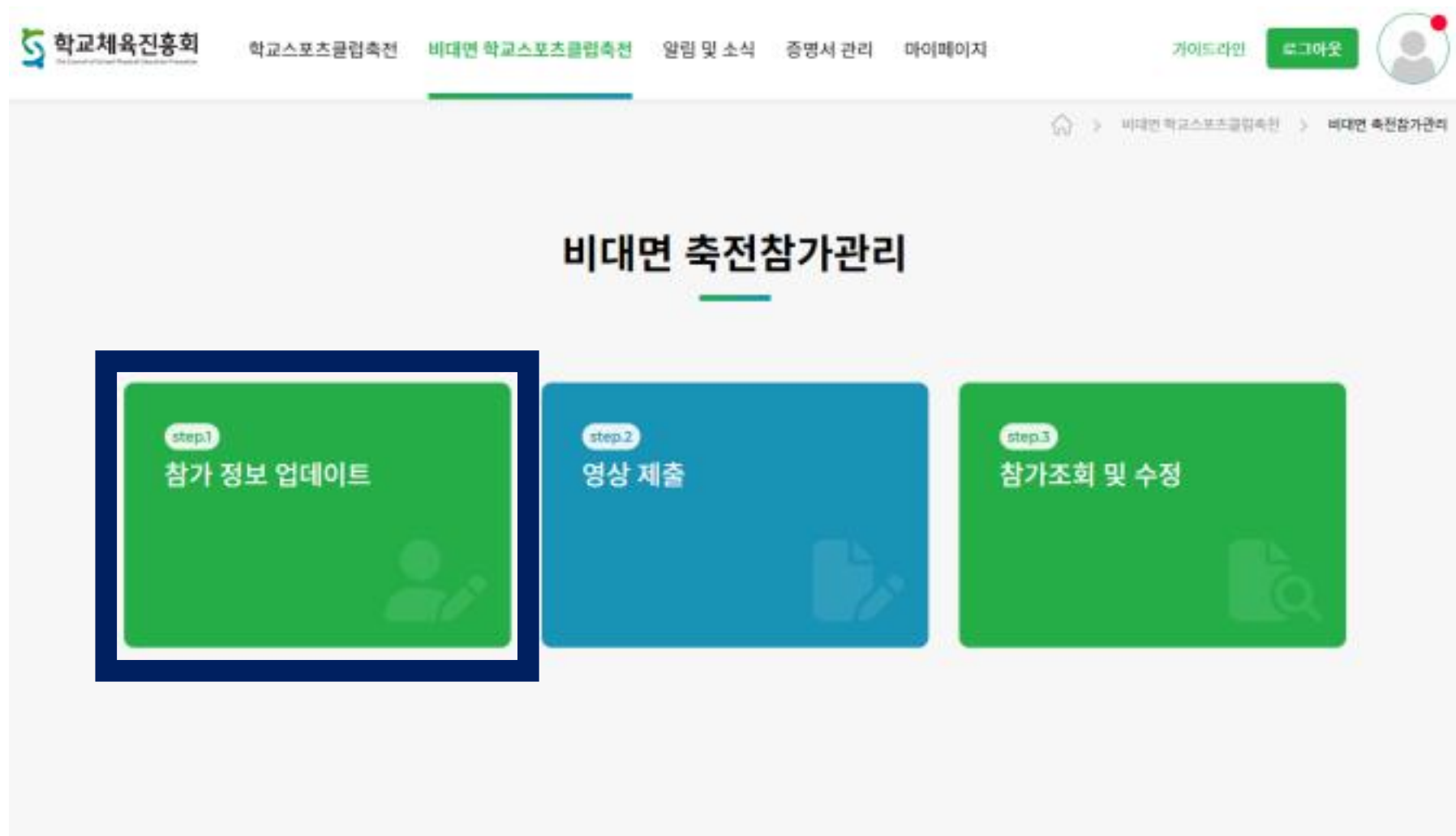
The screenshot shows the registration interface of the School Sports Club Competition homepage. At the top is the logo '학교체육진흥회' (The Council of School Physical Education Promotion). Below it is a '프로필 사진' (Profile Photo) section with a placeholder image. Below that is a row of three buttons: '학생' (Student), '지도교사' (Guiding Teacher), and '담임' (Homeroom Teacher). The '학생' button is highlighted with a blue box. Below this row are input fields for '아이디' (ID), '비밀번호' (Password), '비밀번호 확인' (Confirm Password), '이름' (Name), '생년월일' (Date of Birth), and '성별' (Gender). The '아이디' field has a '중복확인' (Check for duplicates) button. The '비밀번호' field has a note: '8 ~ 21자의 숫자, 영문, 특수문자의 조합' (Combination of 8 ~ 21 characters including numbers, English letters, and special characters). The '생년월일' field has a note: 'YYYYMMDD 형식 입력' (Enter in YYYYMMDD format). The '성별' field has two buttons: '남자' (Male) and '여자' (Female).

STEP 2. 참가 신청

2-1) 필수 / 참가정보 업데이트

[비대면 학교스포츠클럽축전] → [비대면 축전참가관리] → [참가 정보 업데이트]를 진행해주세요

* 반드시 담당 선생님(지도교사)가 [지도교사 승인]을 먼저 요청한 후에 진행해주세요



STEP 2. 참가 신청

2-1) 필수 / 참가정보 업데이트

신청하는 축전의 학교/학년/종목/종별/지도교사를 선택하고
[정보업데이트]를 클릭해주세요

- * 반드시 담당 선생님(지도교사)가 [지도교사 승인]을 먼저 요청한 후에 진행해주세요
- * 복수 종목을 선택하실 수 있습니다.

학교체육진흥회

축전명
2022 제1회 비대면 테스트

학교
중산고등학교

학년
1

종목
농구(자유투)

종별
남자중등부

지도교사
지도자2222

학교	학년	종목	종별	지도교사	상태	삭제
중산고등학교	1	농구(리프팅 5명-7명)	남자중등부	지도자2222		삭제
중산고등학교	1	농구(자유투)	남자중등부	지도자2222		삭제

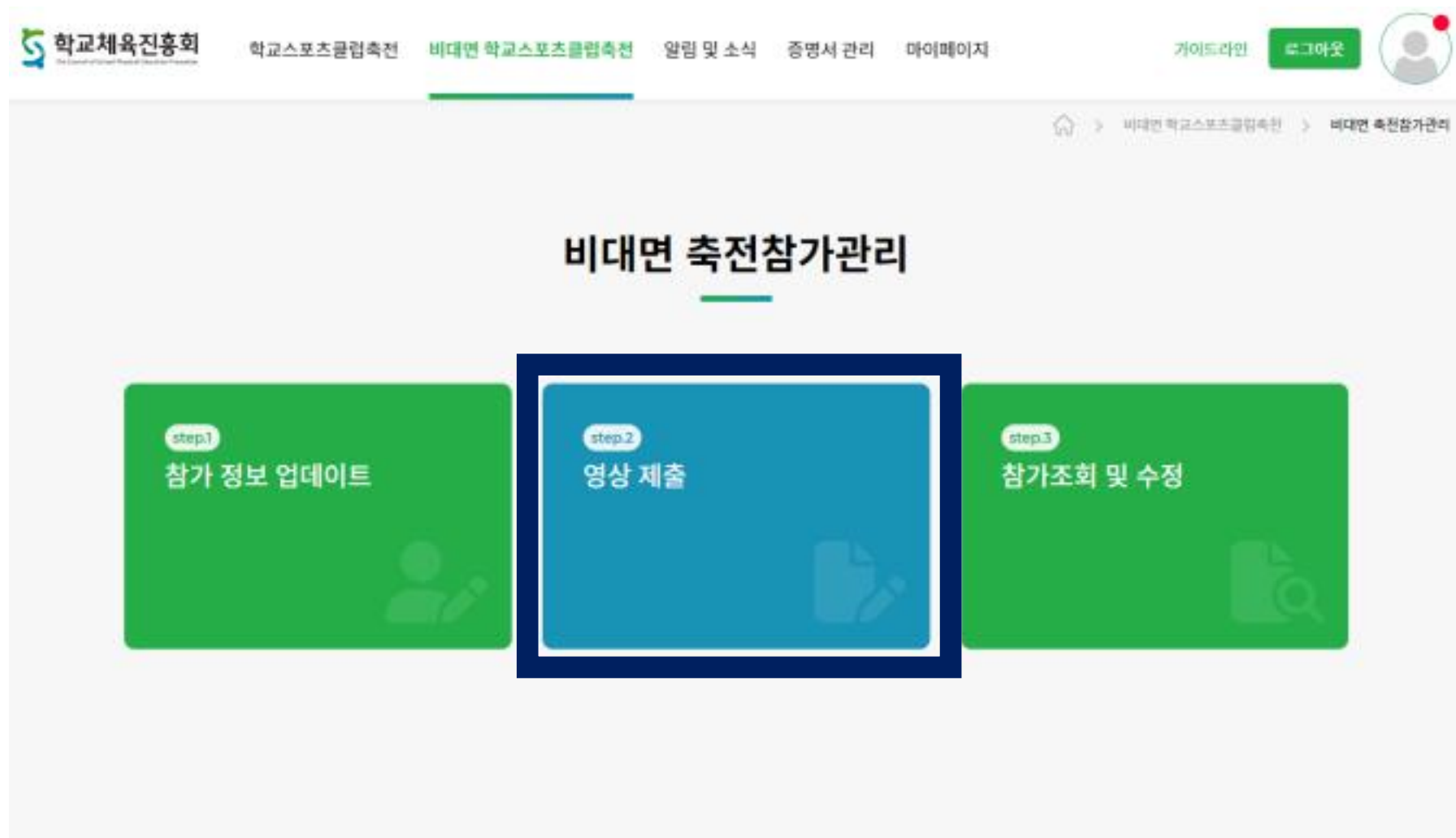
취소 정보 업데이트

STEP 3. 영상 제출

3-1) 필수 / 영상 제출

[비대면 학교스포츠클럽축전] → [비대면 축전참가관리] → [영상 제출]을 진행해주세요

* 참가 정보 업데이트를 완료해야 영상 제출을 할 수 있습니다.



STEP 3. 영상 제출

3-1) 필수 / 영상 제출

정보 업데이트를 한 종목 중 1개 선택하고 본인이 확인한 기록을 입력해주세요

* 팀 경기 및 기타 경기는 경기 요강을 참고하여 해당 양식에 맞게 신청해주세요(단체 경기일 경우'참가자', '팀명'을 반드시 추가해주세요)

The main form is titled "2022 제1-1회 비대면 테스트 참가신청". It includes a navigation bar with links like "학교체육진흥회", "학교스포츠클럽축전", "비대면 학교스포츠클럽축전", "알림 및 소식", "증명서 관리", "마이페이지", and "가이드라인".

종목 (Sport): A dropdown menu with the text "사전 등록된 종목 중 하나를 선택하세요".

참가정보 (Participant Information): Fields for "학교" (School), "학년" (Grade), "종별" (Category), and "지도교사" (Coach).

참가자 (Participant): A section with a "+ 추가" button.

본인 확인 기록 (Self-confirmation Record): A section with a "메시지 7개" (7 messages) indicator.

영상첨부 (Video Upload): A section with the text "선택된 파일이 없습니다" (No selected files) and a "파일선택" (Select File) button.

Callouts: Two inset windows show details. The top one, titled "2022 제1-1회 비대면 테스트 참가신청", shows a "참가자 검색" (Participant Search) table with columns: 이름, 생년월일, 학교, 학년, and 추가. The bottom one, titled "영상 파일 첨부" (Attach Video File), shows a "파일선택" (Select File) button and instructions: "파일을 이곳에 끌어다 놓거나 클릭해서 선택하세요. *100MB의 제한 동영상파일 1개*" (Drag the file here or click to select. *100MB limit video file 1 file*).

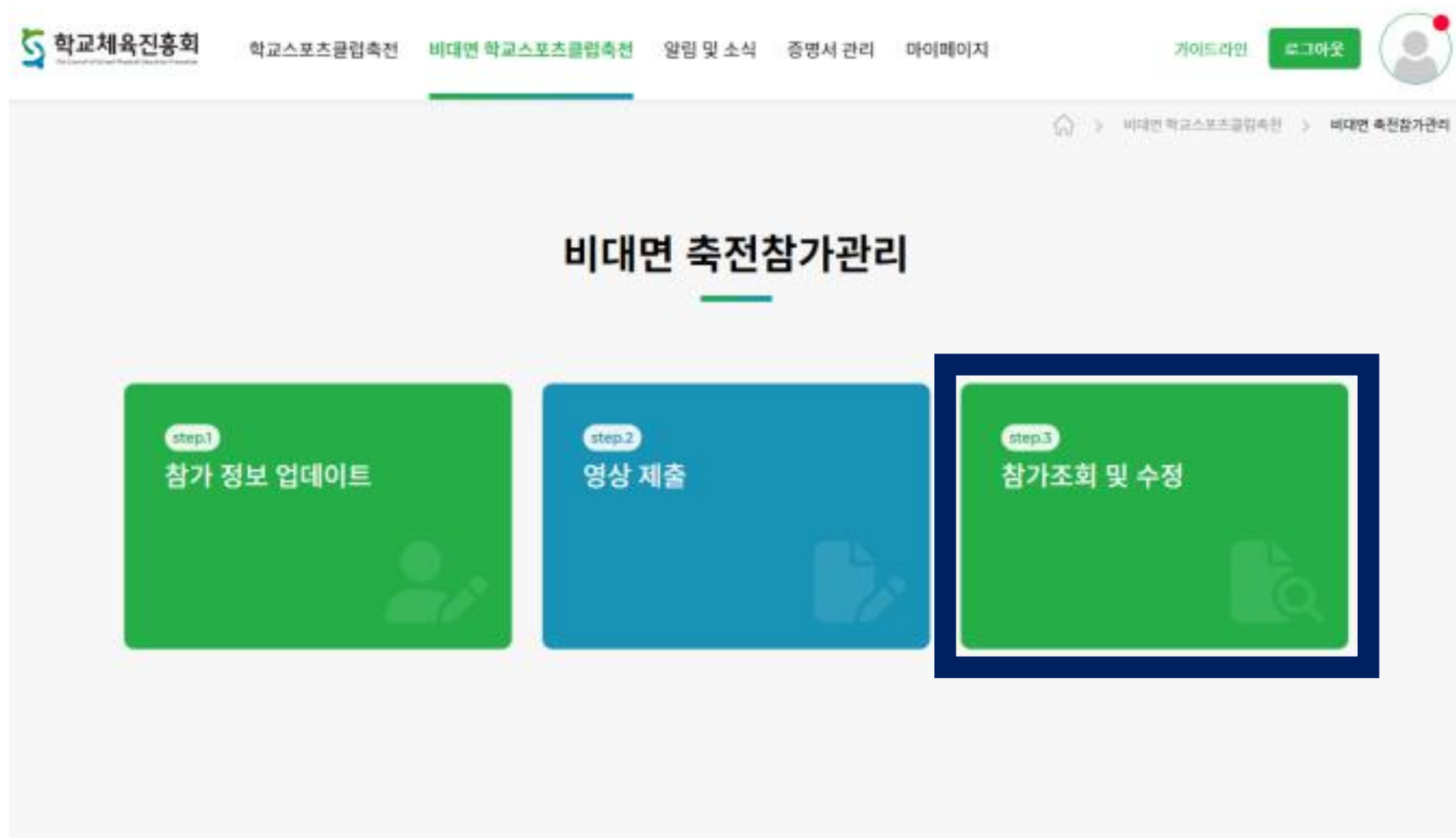
Buttons: "취소" (Cancel) and "참가신청" (Apply) buttons are at the bottom.

STEP 3. 영상 제출

3-2) 선택 / 참가조회 및 수정

[비대면 학교스포츠클럽축전] → [축전참가관리] → [참가조회 및 수정]을 할 수 있습니다

* 10월 06일 부터 심사 결과 조회가 가능하며, 문의 사항이 있을 경우 schoolsportsclubfestival@gmail.com로 '아이디' '이름' '연락처' '내용' 순으로 적어서 문의해주세요




STEP 3. 영상 제출

3-2) 선택 / 참가조회 및 수정

[비대면 학교스포츠클럽축전] → [축전참가관리]에서 [참가조회 및 수정]을 할 수 있습니다

- * 제출한 영상이 규정에 맞게 잘 촬영되었는지 확인해주세요
- * “상태” 항목이 “승인 대기중” 일 때만 [수정/삭제] 버튼을 클릭해 내용을 수정할 수 있습니다

 > 비대면 학교스포츠클럽대회 > 축전 참가관리 > 참가조회 및 수정

축전 참가관리

2022 제1-1회 비대면 테스트

종목	종별	학교	학년	참가자	신청자	영상확인	상태	심사결과	삭제
농구(자유투)	남자중등부	중산고등학교	1학년	본인 외 0명	본인	확인	심사중	심사 전	수정/삭제

ETC. 기타 메뉴

4-1) 증명서 발급

[증명서 관리] → [증명서 발급] 탭을 클릭해서 증명서를 발급받으세요

- * 비대면 학교스포츠클럽축전 증명서는 10월 30일 이후부터 발급 가능합니다
- * 발급 용도에 맞게 증명서 종류 및 축전년도 등의 옵션을 잘 선택해주세요

학교체육진흥회 학교스포츠클럽축전 알림 및 소식 증명서 관리 마이페이지 가이드라인 로그아웃

홈 > 마이페이지 > 증명서 발급

증명서 발급

참가확인서 실적증명서 용도 축전년도 전체 전체

제출처를 입력하세요.

주소를 입력하세요.

발급하기

ETC. 기타 메뉴

4-2) 1:1 문의

[마이페이지] → [1:1 문의]를 클릭해주세요

- * 제출한 영상이 규정에 맞게 잘 촬영되었는지 확인해주세요
- * 8월 22일부터는 사이트 하단의 고객센터로 문의도 가능합니다

학교체육진흥회
The Journal of School Sports & Education Promotion

학교스포츠클럽축전 알림 및 소식 증명서 관리 마이페이지 가이드라인 로그인

나의 할 일
정보 업데이트
1:1 문의

1:1 문의

번호	제목	작성자	등록일	상태
<div>1</div> <div>문의하기</div>				

고객센터 안내

8월 22일부터 이용 가능

- 1) 문의 메일 : schoolsportsclubfestival@gmail.com
- 2) 카카오톡 채널 : 카카오톡 검색창에 '학교스포츠클럽축전 공식고객센터' 검색
(URL : http://pf.kakao.com/_cxjZhxj)
- 3) 콜센터 1 : 070 8064 2594
- 4) 콜센터 2 : 070 8098 2394
- 5) 콜센터 3 : 070 8098 2404