

# 건축물 석면 지도

[ 순창중학교(부속건축물) ]

전북 순창군 순창읍 담순로 1418



(주) 알 파 석 면 연 구 소

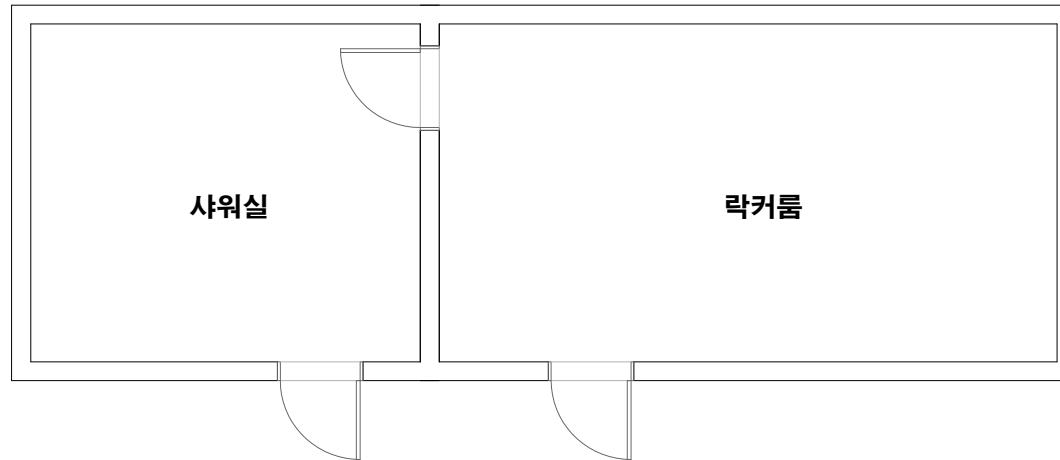
Alpha an institute

전주시 덕진구 들사평서로 12(덕진동1가)

TEL: (063) 291-8836

FAX: (063) 291-8332

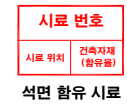
# 순창중학교(부4.사워장1)



## 건축자재별 그림 범례

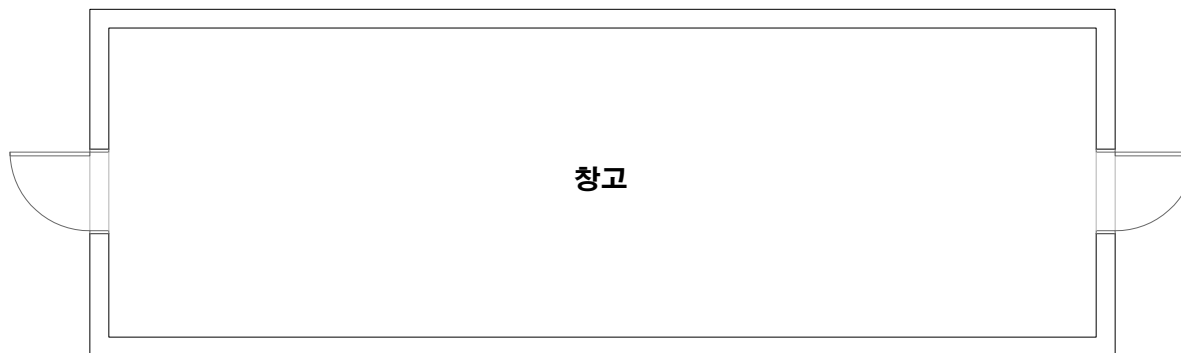


## \*건축자재 인식표



\*건축물명 :  
순창중학교  
(부4.사워장1)  
\*건축물소재지 :  
전북 순창군 순창읍  
담순로 1418  
\*도면번호 :  
14-11-26-01  
\*석면조사기관 :  
(주)알파석면연구소  
\*석면분석기관 :  
(주)알파석면연구소  
\*조사일자 :  
2014.11.26.

# 순창중학교(부6.창고1)



창고

## 건축자재별 그림 범례

천장재	바닥재
벽재	보온재
배관재	기타물질
붕괴재	내화피복재
지붕재	칸막이
비석면	

## \*건축자재 인식표

시료 번호	
시료 위치	건축자재 (분류명)

석면 함유 시료

시료 번호	
시료 위치	건축 자재

석면 비함유 시료

- \*건축물명 : 순창중학교 (부6.창고1)
- \*건축물소재지 : 전북 순창군 순창읍 담순로 1418
- \*도면번호 : 14-11-26-02
- \*석면조사기관 : (주)알파석면연구소
- \*석면분석기관 : (주)알파석면연구소
- \*조사일자 : 2014.11.26.

# 순창중학교(부7.창고2)

일반용품창고

학습자료창고

## 건축자재별 그림 범례



## \*건축자재 인식표

시료 번호

시료 위치      건축자재  
(황유물)

석면 함유 시료

시료 번호

시료 위치      건축  
자재

석면 비함유 시료

\*건축물명:

순창중학교  
(부7.창고2)

\*건축물소재지:

전북 순창군 순창읍  
담순로 1418

\*도면번호:

14-11-26-03

\*석면조사기관:

(주)알파석면연구소

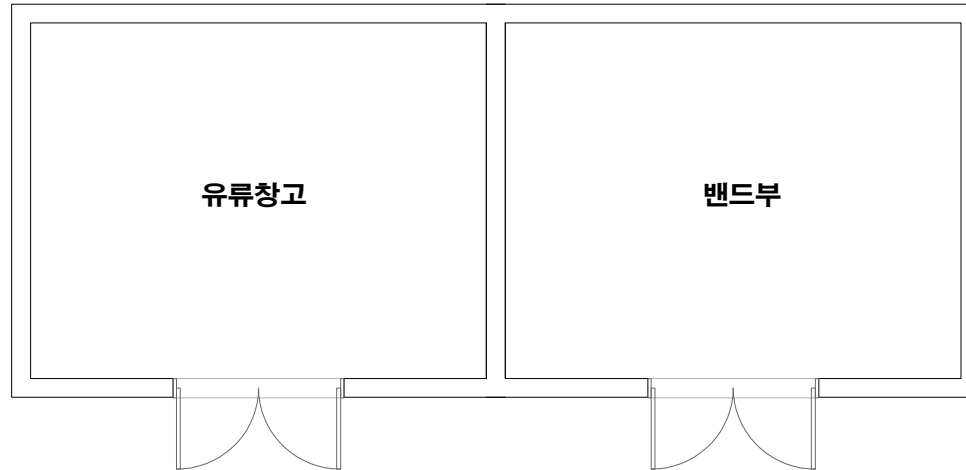
\*석면분석기관:

(주)알파석면연구소

\*조사일자:

2014.11.26.

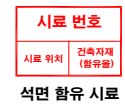
# 순창중학교(부8.창고3)



## 건축자재별 그림 범례



## \*건축자재 인식표



\*건축물명 :  
순창중학교  
(부8.창고3)

\*건축물소재지 :  
전북 순창군 순창읍  
담순로 1418

\*도면번호 :  
14-11-26-04

\*석면조사기관 :  
(주)알파석면연구소

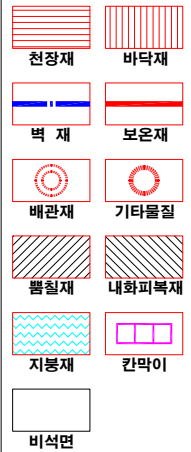
\*석면분석기관 :  
(주)알파석면연구소

\*조사일자 :  
2014.11.26.

# 순창중학교(부9.창고4)

조회대 창고

## 건축자재별 그림 범례



## \*건축자재 인식표



석면 함유 시료



석면 비함유 시료

- \*건축물명 : 순창중학교 (부9.창고4)
- \*건축물소재지 : 전북 순창군 순창읍 답순로 1418
- \*도면번호 : 14-11-26-05
- \*석면조사기관 : (주)알파석면연구소
- \*석면분석기관 : (주)알파석면연구소
- \*조사일자 : 2014.11.26.