

주요 온라인 학습 콘텐츠 사이트


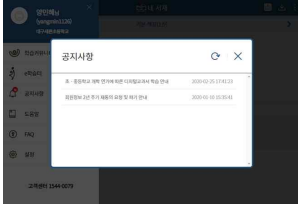
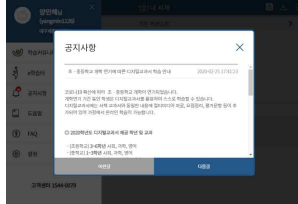

콘텐츠	내용	대상(과목)	이용방법
전북e스쿨 (e학습터)	<ul style="list-style-type: none"> ▶ 동영상, 평가문항 제공 ▶ 교과학습(3237주제) ▶ 기초튼튼 국영수(306차시) ▶ 평가문항·해설(30,379개) ▶ 학급 개설하여 학습관리 	초·중 (국,수,사,과,영)	▶ e학습터 (https://cls.edunet.net) - 아래의 ①, ② 방법 중 선택 이용 - 학생이 자율적으로 원하는 콘텐츠 이용 ※ 회원가입 없이 이용 가능
디지털 교과서	<ul style="list-style-type: none"> ▶ 서책교과서 내용 ▶ 교과서 관련 동영상, 평가문항 등 멀티미디어 자료 제공 ▶ 외부 자원 연계 ▶ 위두랑 활용하여 학습관리 ▶ 초등 국정교과서 PDF 제공 (국어,수학,사회,과학, 안전한생활,통합,도덕) 	초3~중3 (사,과,영) 고(영어군)	▶ 에듀넷 (https://www.edunet.net) - 회원가입 후 - 아래의 ①, ② 방법 중 선택 이용 ① App으로 보기 - PC: 에듀넷에서 뷰어 설치 (https://dtbook.edunet.net) - 모바일: 앱스토어(iOS), 플레이스토어 (Android) 이용 뷰어 설치 ② 웹버전: 디지털교과서 웹접속 후 이용 (https://webdt.edunet.net) ※ 크롬, 사파리, 웨일, 엣지, 폭스 등 권장 (익스플로러 미지원) ▶ 초등 국정교과서 PDF 다운방법 (10쪽 참고)
EBS	<ul style="list-style-type: none"> ▶ 동영상 강의 제공 ▶ 온라인 교실을 통한 학습 관리 	초,중,고 모든 과목	EBS (https://www.ebs.co.kr)에서 이용

기타 온라인 학습 콘텐츠 지원 사이트


1. (사이언스올) 수학·과학 학습용 영상 및 인포그래픽
- (www.scienceall.com)
2. (전라북도교육청 교수학습사이트)
- 전북교육포털(jbedu.kr)
3. (검정출판사 교과서 학습지원) 각 출판사에서 교수학습 지원
- 동아출판 두클래스(www.douclass.com)
- T셀 파(www.tsherpa.co.kr)
- 잉글리시 버디(www.englishbuddy.kr, 금성출판사)
- 미래엔(edu.mirae-n.com)
4. (특수교육) 특수교육자료 및 장애학생 진로교육, 대체자료 등
- 에듀에이블(<http://www.eduable.net>)
5. (직업교육) NCS직업기초능력 및 국·영·수 보충학습 자료
- NCS 홈페이지(<http://www.ncs.go.kr>)
- 하이점프(hijump.or.kr)
6. (기타) 무료로 제공하는 민간 온라인 교육 사이트, 회원가입없이 이용 가능
- 학교가자닷컴(교사들이 직접 제작한 사이트, <https://daily.gegdaegu.org/>)

초등 국정교과서 PDF 온라인 서비스 안내

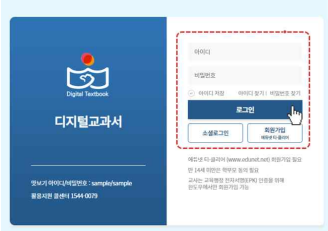


- (대상과목) 국어, 수학, 사회, 과학, 안전한생활, 통합, 도덕(특수포함)
 - ※ 서책형(PDF) 100종 및 디지털교과서(사회, 과학, 영어) 36종 제공
- (제공방법) 디지털교과서 웹뷰어를 통해 제공
 - 디지털교과서 웹뷰어(<https://webdt.edunet.net>) 접속하기
 - 에듀넷 계정(또는 학교 단체 계정) 로그인
 - ※ 에듀넷 회원(교사/학생) 계정 활용을 권장하되, 학교계정 확인 방법은 하단 참고
 - '구독하기'에서 교과서(PDF) 및 디지털교과서 탭을 눌러 구독·학습
- (학교 계정 확인) 초등학교 학생 및 교사들이 디지털교과서 웹뷰어에서 이용할 수 있는 학교 계정(ID/PW) 제공 (에듀넷 교사 계정만 확인 가능)
 - (확인 방법1) 디지털교과서 웹 브라우저 뷰어(<https://webdt.edunet.net>) 접속하여 공지사항에 안내된 학교 계정 확인 링크로 접속
 - ※ 크롬, 사파리, 엣지, 파이어폭스, 오페라 브라우저로 접속 (IE 브라우저 미지원)

 <p>1) 웹브라우저로 디지털교과서에 접속합니다. (http://webdt.edunet.net)</p>	 <p>2) 공지사항에서 '디지털교과서 웹뷰어 학교계정안내'를 선택합니다.</p>	 <p>3) 공지사항 본문에서 해당 링크를 클릭합니다.</p>	 <p>4) 학교정보 확인 후 '아이디 확인하기'를 선택하여 학교 계정을 확인합니다.</p>
---	--	--	--

- (확인 방법2) 계정 안내 URL(<https://st.edunet.net/member/checkSchoolId>)에 접속 하여 학교 계정 확인

구분	주요 내용	QR코드	다운로드 URL
'디지털교과서 웹뷰어' 활용 학교 계정 안내	디지털교과서 웹뷰어에서만 사용할 수 있는 학교용 계정 정보(ID/PW) 조회		https://tuney.kr/AzRAXi


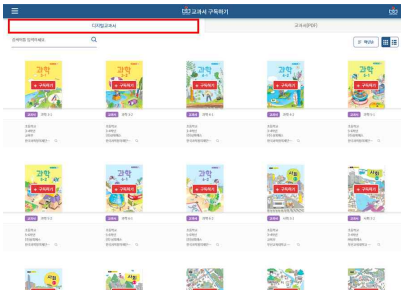
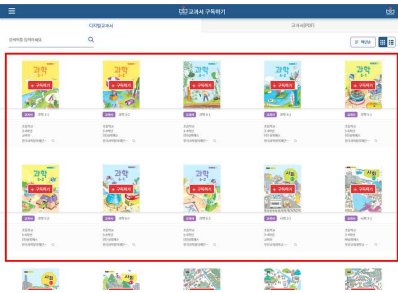
- (교과서 PDF 및 디지털교과서 구독·학습) 디지털교과서 웹뷰어에서 학교 계정으로 로그인하여 교과서(PDF) 및 디지털교과서 구독·학습
- (웹뷰어 접속 및 로그인) <https://webdt.edunet.net> 접속 및 로그인

 <p>1) 웹브라우저로 디지털교과서에 접속합니다. (http://webdt.edunet.net)</p>	 <p>2) 학교 계정으로 로그인</p>	 <p>3) 내서재로 진입</p>
---	---	---

- (교과서 PDF 구독 및 학습) '구독하기'의 교과서(PDF) 탭에서 PDF 구독 및 학습

 <p>1) 교과서 구독하기를 눌러 교과서 리스트를 확인합니다.</p>	 <p>2) 교과서(PDF) 탭을 선택하여 PDF 리스트를 확인합니다.</p>	 <p>3) 학습을 원하는 PDF를 구독하여 학습합니다.</p>
---	---	---

- (디지털교과서 구독 및 학습) '구독하기'의 교과서(PDF) 탭에서 PDF 구독 및 학습

 <p>1) 교과서 구독하기를 눌러 교과서 리스트를 확인합니다.</p>	 <p>2) 디지털교과서 탭을 선택하여 디지털교과서 리스트를 확인합니다.</p>	 <p>3) 학습을 원하는 디지털교과서를 구독하여 학습합니다.</p>
--	---	---