

## 2017학년도 학교급식 만족도 조사 결과(학생)

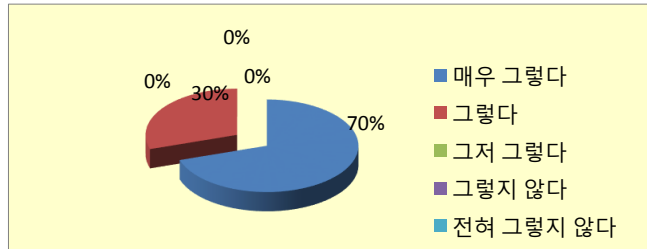
※ 조사일시 : 2017. 5. 29.~ 6. 2.

1. 응답자수 : 30명(남 : 16명, 여 : 14명)

송광초등학교

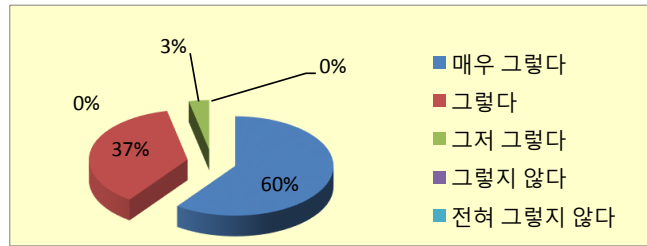
2-1. 우리 학교의 급식은 맛있다고 생각한다.

	내용	응답자수	비율
①	매우 그렇다	21	70%
②	그렇다	9	30%
③	그저 그렇다	0	0%
④	그렇지 않다	0	0%
⑤	전혀 그렇지 않다	0	0%



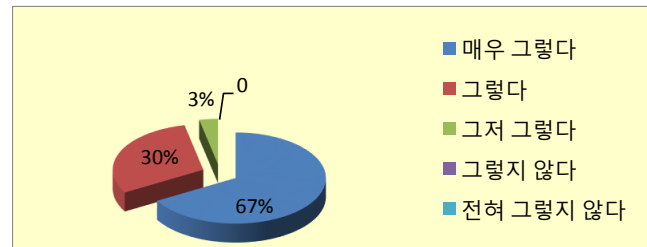
2-2. 우리 학교급식에서 내가 먹는 음식의 온도는 적당하다

	내용	응답자수	비율
①	매우 그렇다	18	60%
②	그렇다	11	37%
③	그저 그렇다	1	3%
④	그렇지 않다	0	0%
⑤	전혀 그렇지 않다	0	0%



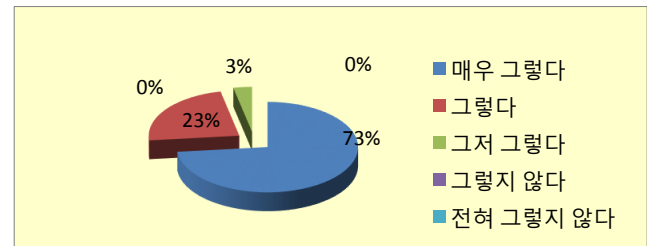
2-3. 우리 학교급식에서 제공하는 음식의 양은 적당하다

	내용	응답자수	비율
①	매우 그렇다	20	67%
②	그렇다	9	30%
③	그저 그렇다	1	3%
④	그렇지 않다	0	0%
⑤	전혀 그렇지 않다	0	0%



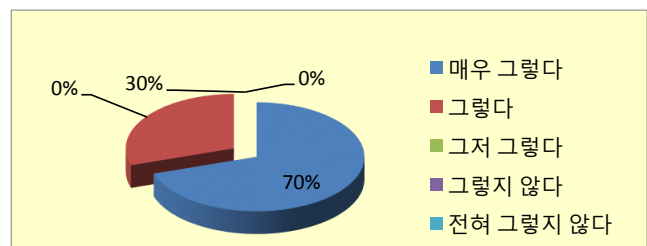
2-4. 우리 학교의 급식에서는 다양한 종류의 음식이 제공된다.

	내용	응답자수	비율
①	매우 그렇다	22	73%
②	그렇다	7	23%
③	그저 그렇다	1	3%
④	그렇지 않다	0	0%
⑤	전혀 그렇지 않다	0	0%



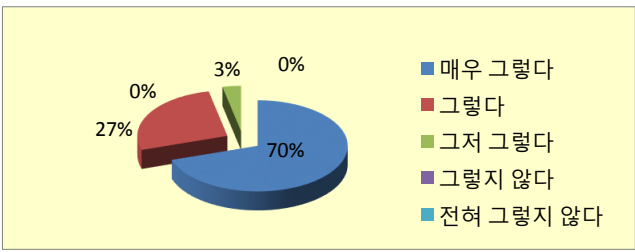
2-5. 우리 학교의 급식은 영양적으로 균형있는 식사이다

	내용	응답자수	비율
①	매우 그렇다	21	70%
②	그렇다	9	30%
③	그저 그렇다	0	0%
④	그렇지 않다	0	0%
⑤	전혀 그렇지 않다	0	0%



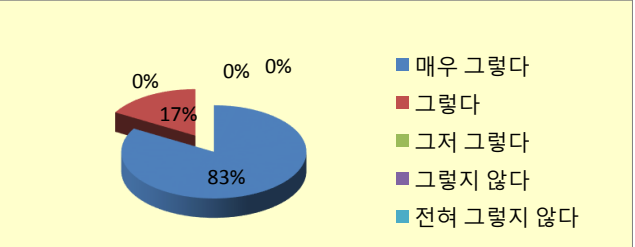
2-6. 우리 학교의 급식은 위생적이다

내용		응답자수	비율
①	매우 그렇다	21	70%
②	그렇다	8	27%
③	그저 그렇다	1	3%
④	그렇지 않다	0	0%
⑤	전혀 그렇지 않다	0	0%



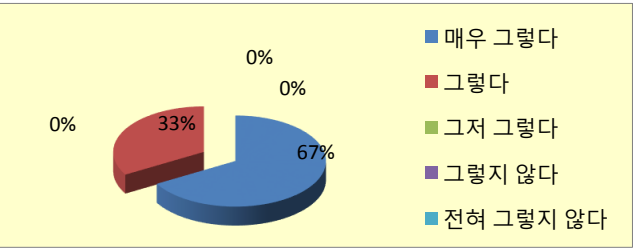
2-7. 우리 학교급식에 사용되는 식재료의 품질은 믿을 만하다

내용		응답자수	비율
①	매우 그렇다	25	83%
②	그렇다	5	17%
③	그저 그렇다	0	0%
④	그렇지 않다	0	0%
⑤	전혀 그렇지 않다	0	0%



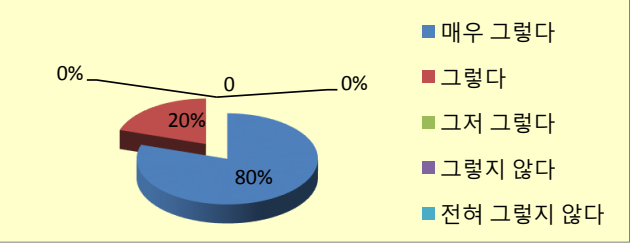
2-8. 우리 학교는 식사와 배식 시 질서에 관해 선생님이나 영양(교)사가 지도를 해 주신다

내용		응답자수	비율
①	매우 그렇다	20	67%
②	그렇다	10	33%
③	그저 그렇다	0	0%
④	그렇지 않다	0	0%
⑤	전혀 그렇지 않다	0	0%



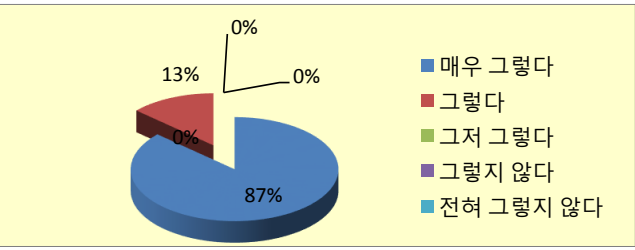
2-9. 우리 학교에서는 급식에 관한 의견을 조사하거나 또는 건의함, 게시판 등을 통해 의견을 제출할 수 있다

내용		응답자수	비율
①	매우 그렇다	24	80%
②	그렇다	6	20%
③	그저 그렇다	0	0%
④	그렇지 않다	0	0%
⑤	전혀 그렇지 않다	0	0%



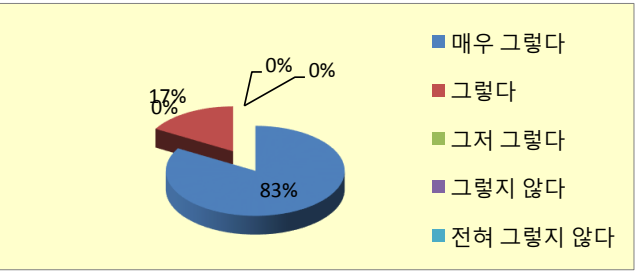
2-10. 우리 학교에서는 급식메뉴(식단)등에 관한 정보를 가정통신문등으로 제공한다

내용		응답자수	비율
①	매우 그렇다	26	87%
②	그렇다	4	13%
③	그저 그렇다	0	0%
④	그렇지 않다	0	0%
⑤	전혀 그렇지 않다	0	0%



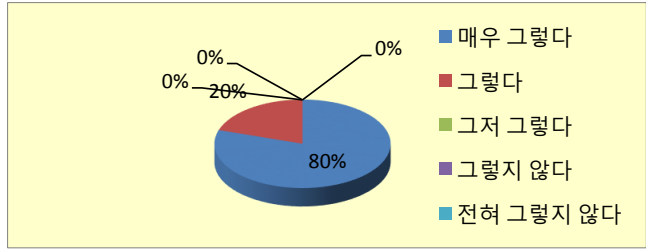
2-11. 우리 학교급식에서 배식은 원활하게 이루어진다

내용		응답자수	비율
①	매우 그렇다	25	83%
②	그렇다	5	17%
③	그저 그렇다	0	0%
④	그렇지 않다	0	0%
⑤	전혀 그렇지 않다	0	0%



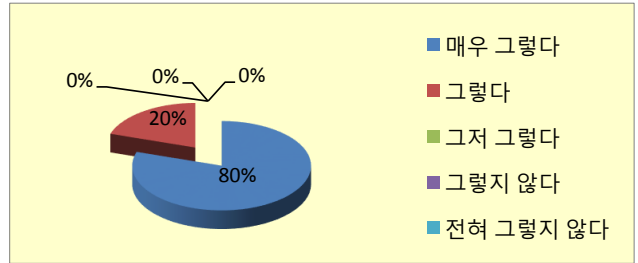
2-12. 우리 학교 급식 식사 장소는 편안하다

내용		응답자수	비율
①	매우 그렇다	24	80%
②	그렇다	6	20%
③	그저 그렇다	0	0%
④	그렇지 않다	0	0%
⑤	전혀 그렇지 않다	0	0%



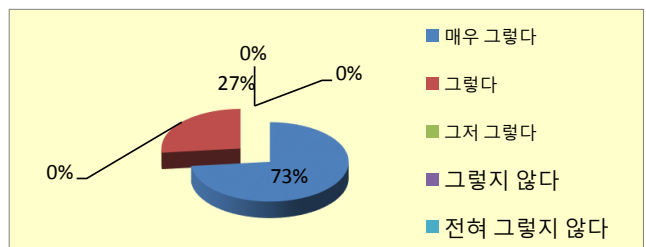
2-13. 음식을 배식해 주시는 분들은 친절하다

내용		응답자수	비율
①	매우 그렇다	24	80%
②	그렇다	6	20%
③	그저 그렇다	0	0%
④	그렇지 않다	0	0%
⑤	전혀 그렇지 않다	0	0%



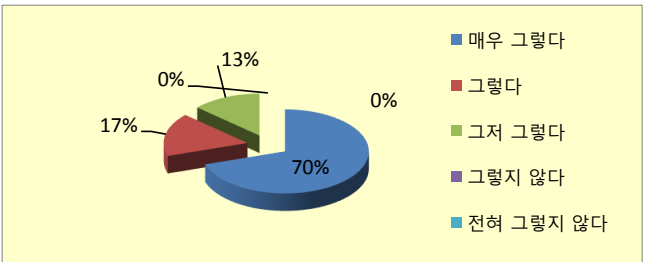
2-14. 나는 전반적으로 학교급식에 만족한다

내용		응답자수	비율
①	매우 그렇다	22	73%
②	그렇다	8	27%
③	그저 그렇다	0	0%
④	그렇지 않다	0	0%
⑤	전혀 그렇지 않다	0	0%



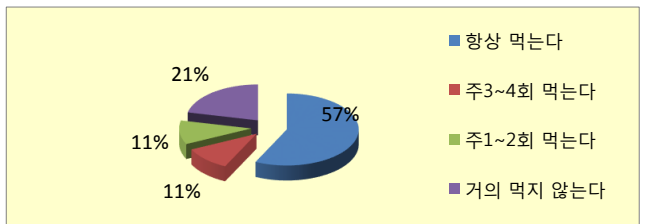
2-15. 우리 학교의 급식비는 적절하다

내용		응답자수	비율
①	매우 그렇다	21	70%
②	그렇다	5	17%
③	그저 그렇다	4	13%
④	그렇지 않다	0	0%
⑤	전혀 그렇지 않다	0	0%



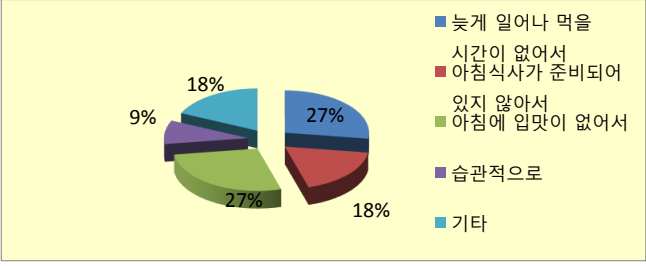
3. 학교 등교 전에 아침식사를 하고 오나요?

내용		응답자수	비율
①	항상 먹는다	16	57%
②	주3~4회 먹는다	3	11%
③	주1~2회 먹는다	3	11%
④	거의 먹지 않는다	6	21%



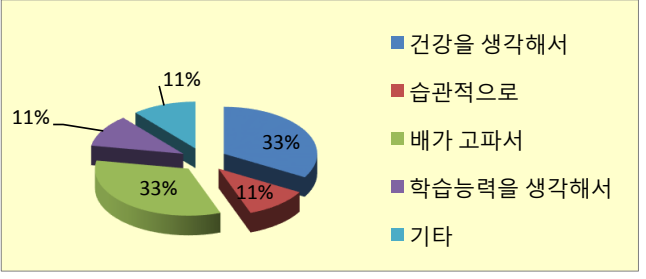
3-1. 아침식사를 하지 않는 경우(②③④에 답한 경우) 그 이유는?

내용		응답자수	비율
①	늦게 일어나 먹을 시간이 없어서	3	27%
②	아침식사가 준비되어 있지 않아서	2	18%
③	아침에 입맛이 없어서	3	27%
④	습관적으로	1	9%
⑤	기타	2	18%



3-2. 아침식사를 하는 경우(①②③에 답한 경우) 그 이유는?

내용		응답자수	비율
①	건강을 생각해서	6	33%
②	습관적으로	2	11%
③	배가 고파서	6	33%
④	학습능력을 생각해서	2	11%
⑤	기타	2	11%



※이상의 설문조사 결과는 학교급식 운영에 반영하여 보다 더 나은 급식을 위해 노력하겠습니다.