

2016학년도 학교급식 만족도 조사 결과(학부모)

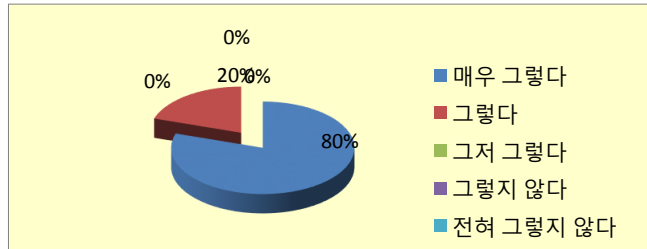
※ 조사일시 : 2016. 6. 7.~ 6. 10.

1. 응답자수 : 5명(여 : 5명)

송광초등학교

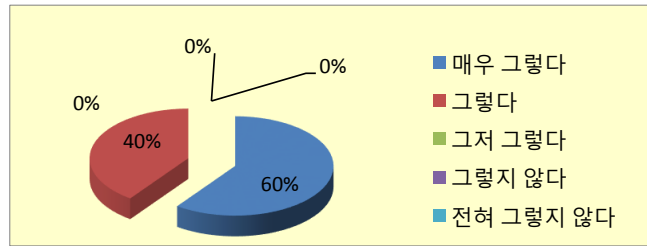
2-1. 우리 학교의 급식은 맛있다고 생각한다.

내용		응답자수	비율
①	매우 그렇다	4	80%
②	그렇다	1	20%
③	그저 그렇다	0	0%
④	그렇지 않다	0	0%
⑤	전혀 그렇지 않다	0	0%



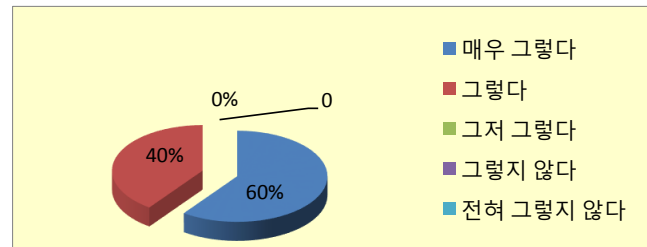
2-2. 우리 학교급식에서 내가 먹는 음식의 온도는 적당하다

내용		응답자수	비율
①	매우 그렇다	3	60%
②	그렇다	2	40%
③	그저 그렇다	0	0%
④	그렇지 않다	0	0%
⑤	전혀 그렇지 않다	0	0%



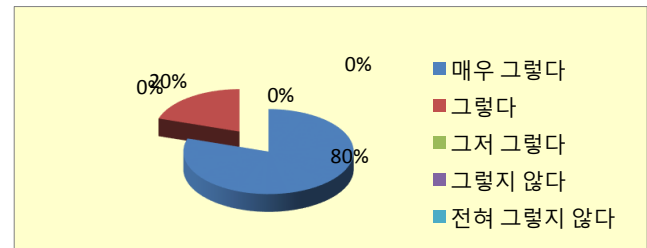
2-3. 우리 학교급식에서 제공하는 음식의 양은 적당하다

내용		응답자수	비율
①	매우 그렇다	3	60%
②	그렇다	2	40%
③	그저 그렇다	0	0%
④	그렇지 않다	0	0%
⑤	전혀 그렇지 않다	0	0%



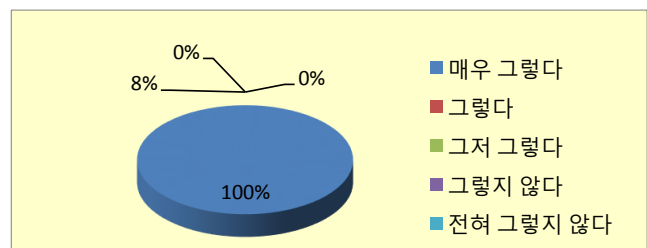
2-4. 우리 학교의 급식에서는 다양한 종류의 음식이 제공된다.

내용		응답자수	비율
①	매우 그렇다	4	80%
②	그렇다	1	20%
③	그저 그렇다	0	0%
④	그렇지 않다	0	0%
⑤	전혀 그렇지 않다	0	0%



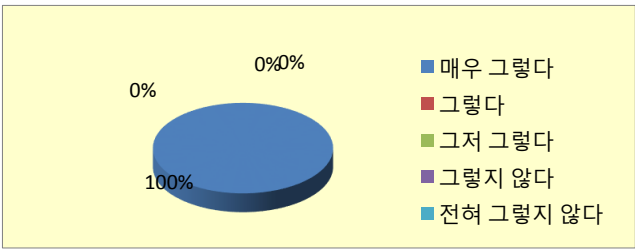
2-5. 우리 학교의 급식은 영양적으로 균형있는 식사이다

내용		응답자수	비율
①	매우 그렇다	5	100%
②	그렇다	0	0%
③	그저 그렇다	0	0%
④	그렇지 않다	0	0%
⑤	전혀 그렇지 않다	0	0%



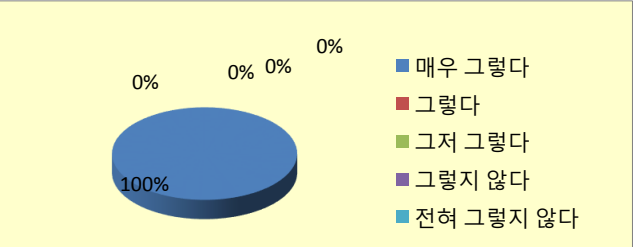
2-6. 우리 학교의 급식은 위생적이다

내용		응답자수	비율
①	매우 그렇다	5	100%
②	그렇다	0	0%
③	그저 그렇다	0	0%
④	그렇지 않다	0	0%
⑤	전혀 그렇지 않다	0	0%



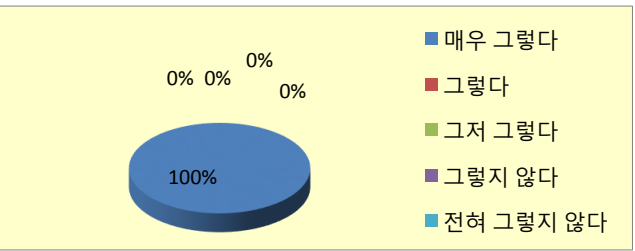
2-7. 우리 학교급식에 사용되는 식재료의 품질은 믿을 만하다

내용		응답자수	비율
①	매우 그렇다	5	100%
②	그렇다	0	0%
③	그저 그렇다	0	0%
④	그렇지 않다	0	0%
⑤	전혀 그렇지 않다	0	0%



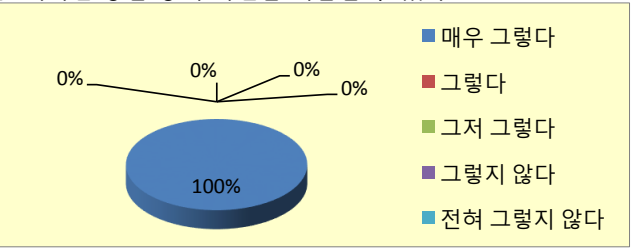
2-8. 우리 학교는 식사와 배식 시 질서에 관해 선생님이나 영양(교)사가 지도를 해 주신다

내용		응답자수	비율
①	매우 그렇다	5	100%
②	그렇다	0	0%
③	그저 그렇다	0	0%
④	그렇지 않다	0	0%
⑤	전혀 그렇지 않다	0	0%



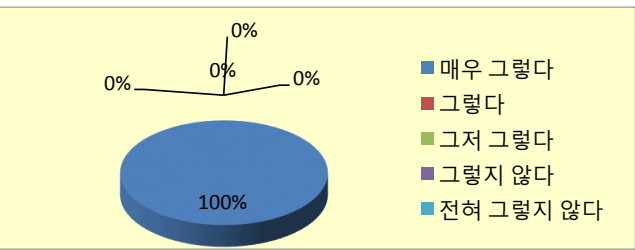
2-9. 우리 학교에서는 급식에 관한 의견을 조사하거나 또는 건의함, 게시판 등을 통해 의견을 제출할 수 있다

내용		응답자수	비율
①	매우 그렇다	5	100%
②	그렇다	0	0%
③	그저 그렇다	0	0%
④	그렇지 않다	0	0%
⑤	전혀 그렇지 않다	0	0%



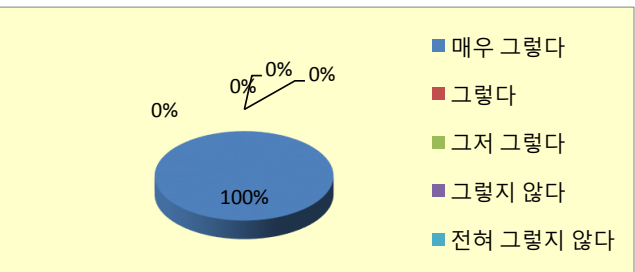
2-10. 우리 학교에서는 급식메뉴(식단)등에 관한 정보를 가정통신문등으로 제공한다

내용		응답자수	비율
①	매우 그렇다	5	100%
②	그렇다	0	0%
③	그저 그렇다	0	0%
④	그렇지 않다	0	0%
⑤	전혀 그렇지 않다	0	0%



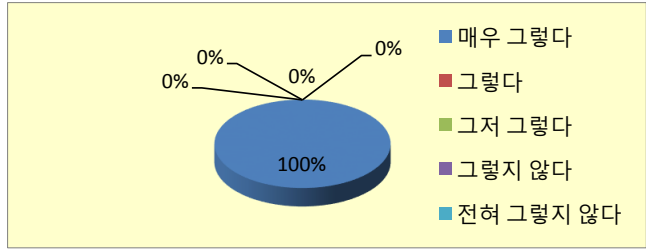
2-11. 우리 학교급식에서 배식은 원활하게 이루어진다

내용		응답자수	비율
①	매우 그렇다	5	100%
②	그렇다	0	0%
③	그저 그렇다	0	0%
④	그렇지 않다	0	0%
⑤	전혀 그렇지 않다	0	0%



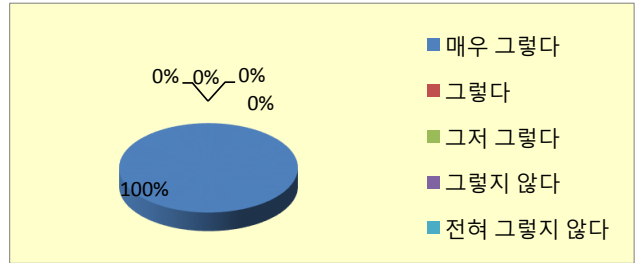
2-12. 우리 학교 급식 식사 장소는 편안하다

내용		응답자수	비율
①	매우 그렇다	5	100%
②	그렇다	0	0%
③	그저 그렇다	0	0%
④	그렇지 않다	0	0%
⑤	전혀 그렇지 않다	0	0%



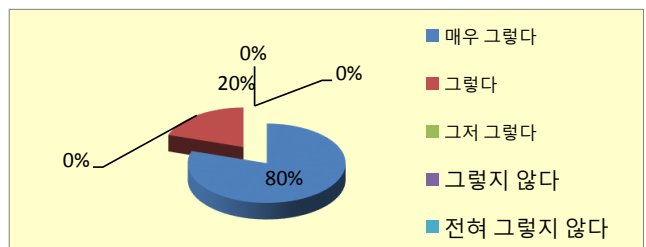
2-13. 음식을 배식해 주시는 분들은 친절하다

내용		응답자수	비율
①	매우 그렇다	5	100%
②	그렇다	0	0%
③	그저 그렇다	0	0%
④	그렇지 않다	0	0%
⑤	전혀 그렇지 않다	0	0%



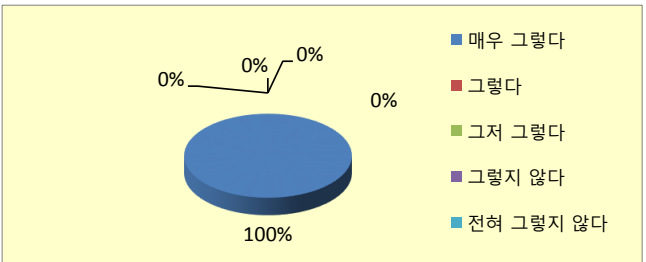
2-14. 나는 전반적으로 학교급식에 만족한다

내용		응답자수	비율
①	매우 그렇다	4	80%
②	그렇다	1	20%
③	그저 그렇다	0	0%
④	그렇지 않다	0	0%
⑤	전혀 그렇지 않다	0	0%



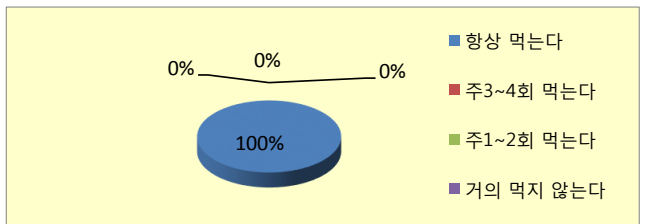
2-15. 우리 학교의 급식비는 적절하다

내용		응답자수	비율
①	매우 그렇다	5	100%
②	그렇다	0	0%
③	그저 그렇다	0	0%
④	그렇지 않다	0	0%
⑤	전혀 그렇지 않다	0	0%



3. 귀하의 자녀는 등교일에 아침식사를 하나요?

내용		응답자수	비율
①	항상 먹는다	5	100%
②	주3~4회 먹는다	0	0%
③	주1~2회 먹는다	0	0%
④	거의 먹지 않는다	0	0%



3-1. 자녀가 아침식사를 하지 않는 경우(②③④에 답한 경우) 그 이유는?

내용		응답자수	비율
①	늦게 일어나 먹을 시간이 없어서	0	0%
②	아침식사가 준비되어 있지 않아서	0	0%
③	아침에 입맛이 없어서	0	0%
④	습관적으로	0	0%
⑤	기타	0	0%

※이상의 설문조사 결과는 학교급식 운영에 반영하여 보다 더 나은 급식을 위해 노력하겠습니다.