

2015학년도 학교급식 만족도 조사 결과(교직원)

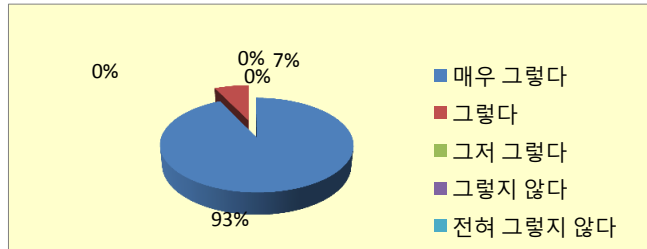
※ 조사일시 : 2015. 6. 1.~ 6. 5.

1. 응답자수 : 14명(남 : 4명, 여 :10명)

송광초등학교

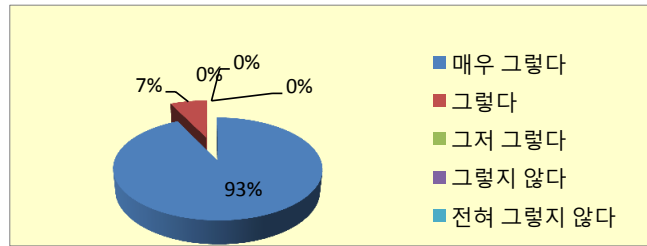
2-1. 우리 학교의 급식은 맛있다고 생각한다.

	내용	응답자수	비율
①	매우 그렇다	13	93%
②	그렇다	1	7%
③	그저 그렇다	0	0%
④	그렇지 않다	0	0%
⑤	전혀 그렇지 않다	0	0%



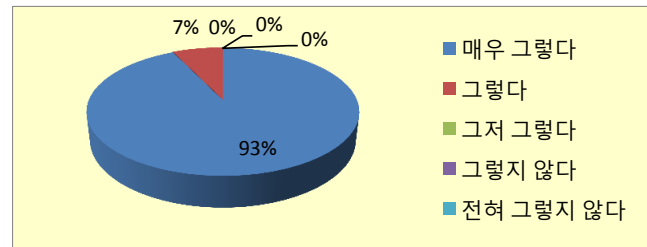
2-2. 우리 학교급식에서 내가 먹는 음식의 온도는 적당하다

	내용	응답자수	비율
①	매우 그렇다	13	93%
②	그렇다	1	7%
③	그저 그렇다	0	0%
④	그렇지 않다	0	0%
⑤	전혀 그렇지 않다	0	0%



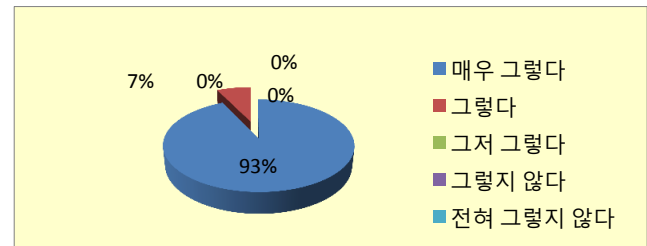
2-3. 우리 학교급식에서 제공하는 음식의 양은 적당하다

	내용	응답자수	비율
①	매우 그렇다	13	93%
②	그렇다	1	7%
③	그저 그렇다	0	0%
④	그렇지 않다	0	0%
⑤	전혀 그렇지 않다	0	0%



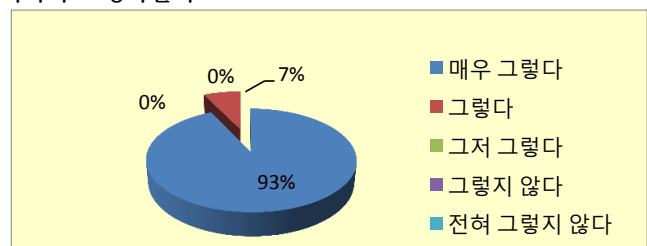
2-4. 우리 학교의 급식에서는 다양한 종류의 음식이 제공된다.

	내용	응답자수	비율
①	매우 그렇다	13	93%
②	그렇다	1	7%
③	그저 그렇다	0	0%
④	그렇지 않다	0	0%
⑤	전혀 그렇지 않다	0	0%



2-5. 우리 학교급식에서 제공하는 음식은 영양적으로 균형있는 식사라고 생각한다

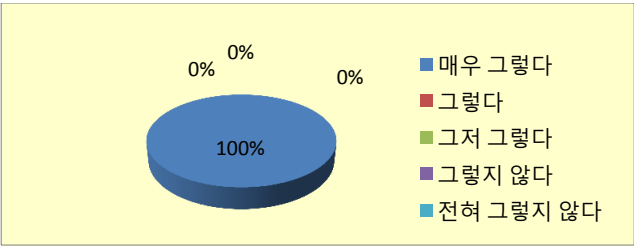
	내용	응답자수	비율
①	매우 그렇다	13	93%
②	그렇다	1	7%
③	그저 그렇다	0	0%
④	그렇지 않다	0	0%
⑤	전혀 그렇지 않다	0	0%



2-6. 우리 학교의 급식은 위생적이다

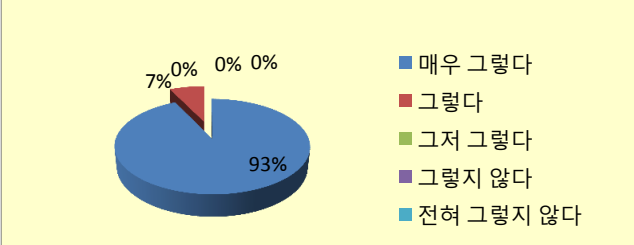


내용		응답자수	비율
①	매우 그렇다	14	100%
②	그렇다	0	0%
③	그저 그렇다	0	0%
④	그렇지 않다	0	0%
⑤	전혀 그렇지 않다	0	0%



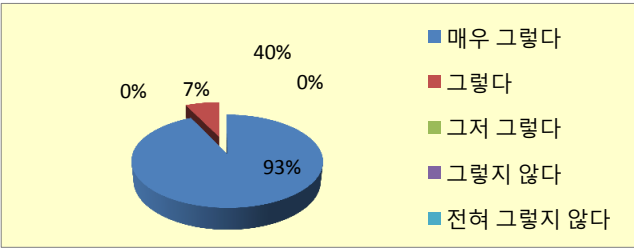
2-7. 우리 학교급식에서 사용하는 식재료의 품질은 믿을만하다고 생각한다

내용		응답자수	비율
①	매우 그렇다	13	93%
②	그렇다	1	7%
③	그저 그렇다	0	0%
④	그렇지 않다	0	0%
⑤	전혀 그렇지 않다	0	0%



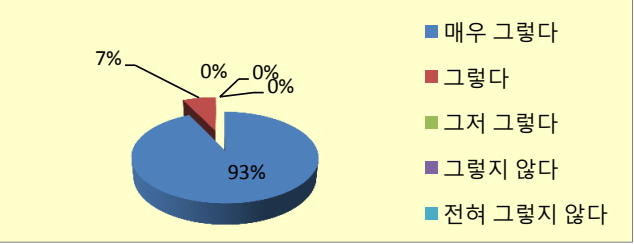
2-8. 우리 학교는 학생들이 식사와 배식 시 질서 등에 관하여 지도가 이루어지고 있다

내용		응답자수	비율
①	매우 그렇다	13	93%
②	그렇다	1	7%
③	그저 그렇다	0	0%
④	그렇지 않다	0	0%
⑤	전혀 그렇지 않다	0	0%



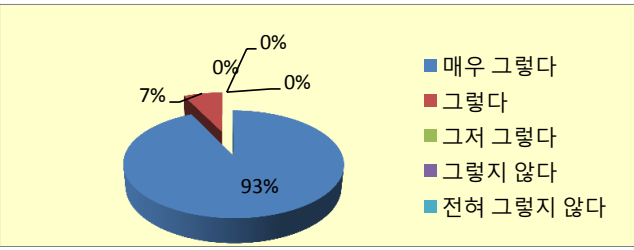
2-9. 우리 학교는 급식에 관한 의견을 조사하거나 또는 건의함, 게시판 등을 통해 의견을 제출할 수 있다

내용		응답자수	비율
①	매우 그렇다	13	93%
②	그렇다	1	7%
③	그저 그렇다	0	0%
④	그렇지 않다	0	0%
⑤	전혀 그렇지 않다	0	0%



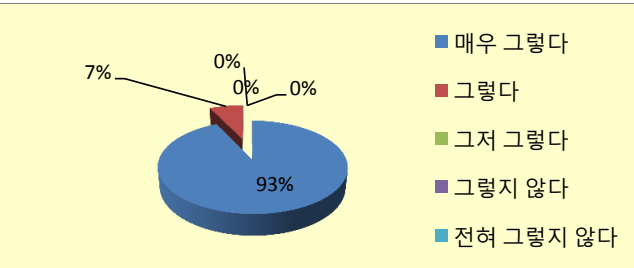
2-10. 우리 학교는 급식메뉴(식단)등에 관한 정보를 제공한다

내용		응답자수	비율
①	매우 그렇다	13	93%
②	그렇다	1	7%
③	그저 그렇다	0	0%
④	그렇지 않다	0	0%
⑤	전혀 그렇지 않다	0	0%



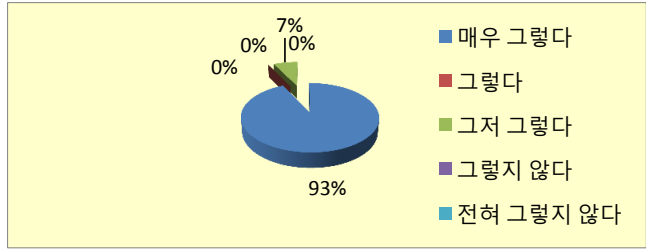
2-11. 우리 학교급식에서 배식은 원활하게 이루어진다

내용		응답자수	비율
①	매우 그렇다	13	93%
②	그렇다	1	7%
③	그저 그렇다	0	0%
④	그렇지 않다	0	0%
⑤	전혀 그렇지 않다	0	0%



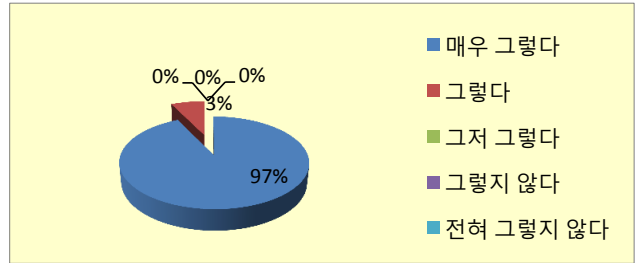
2-12. 우리 학교 급식 식사 장소는 편안하다

내용		응답자수	비율
①	매우 그렇다	13	93%
②	그렇다	0	0%
③	그저 그렇다	1	7%
④	그렇지 않다	0	0%
⑤	전혀 그렇지 않다	0	0%



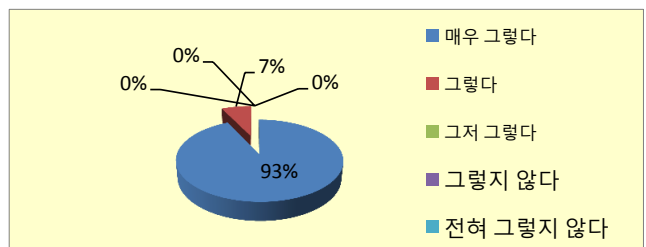
2-13. 음식을 배식해 주시는 분들은 친절하다고 생각한다

내용		응답자수	비율
①	매우 그렇다	13	93%
②	그렇다	1	7%
③	그저 그렇다	0	0%
④	그렇지 않다	0	0%
⑤	전혀 그렇지 않다	0	0%



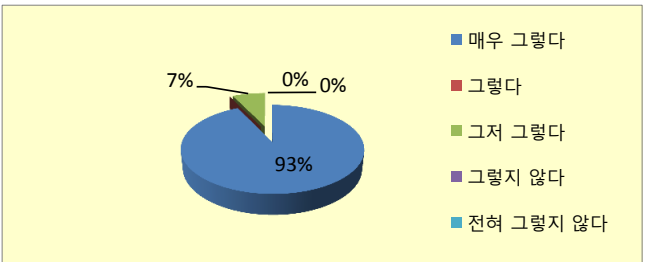
2-14. 나는 전반적으로 학교급식에 만족한다

내용		응답자수	비율
①	매우 그렇다	13	93%
②	그렇다	1	7%
③	그저 그렇다	0	0%
④	그렇지 않다	0	0%
⑤	전혀 그렇지 않다	0	0%



2-15. 우리 학교의 급식비는 적절하다

내용		응답자수	비율
①	매우 그렇다	13	93%
②	그렇다	0	0%
③	그저 그렇다	1	7%
④	그렇지 않다	0	0%
⑤	전혀 그렇지 않다	0	0%



※이상의 설문조사 결과는 학교급식 운영에 반영하여 보다 더 나은 급식을 위해 노력하겠습니다.