
	<p>‘생활에 힘을 신는 생동하는 학교’</p> <p><b>2025학년도 안심알리미 서비스 이용 안내</b></p>	<p>교 무 실</p> <p>☎ 252-2616</p>
--	--	--------------------------------

항상 학교의 교육 발전을 위해 성원해 주시는 학부모님께 진심으로 감사드립니다.

학생의 안전을 위하여 등·하교 상황을 키즈콜 어플을 통해 알려드리는 <2025학년도 등하교 알리미서비스 [안심알리미]>를 교육청 지원으로 **무료로 제공**하고자 합니다.

서비스 이용을 원하시는 학부모님께서는 아래의 내용을 읽어 보신 후 학생편으로 전달받으신 카드형 단말기를 **등록**하여 사용하시면 됩니다. 이용 관련 문의 사항은 고객센터 1670-8520로 연락바랍니다.

등하교 안심알리미 서비스 안내		
학생이 <b>카드형 단말기</b> 를 소지하고 교문에 설치된 중계기를 통과하면 자녀의 <b>등·하교 상황</b> 을 학부모님 휴대폰으로 알려드립니다. (어플 “ <b>키즈콜 초등학교</b> ” 알림으로 안내)		
이용 기간	■ 이용기간: 2026년 3월 31일까지 (방학기간 포함)	
서비스 안내	■ 전용 앱 <b>키즈콜 초등학교</b> 로 등하교 알림 발송 (방학기간에도 알림 발송) ■ 안심알리미 관련 문의는 <b>키즈콜 고객센터 1670-8520</b> 으로 전화하시면 신속하게 해결하실 수 있습니다. ■ 단말기 분실이나 고장 등으로 단말기 재발급이 필요한 경우 담임 선생님께 연락 바랍니다.	
카드형 단말기	 - 가방 바깥쪽에 착용	

어플 설치 및 단말기 등록 안내	
어플 설치 안내	구글 플레이스토어 또는 애플 앱스토어에서 “ <b>키즈콜 초등학교</b> ” 어플 검색 후 설치
단말기 등록 안내	① 어플 실행 → ② 휴대폰 인증 → ③ 인증번호 입력 → ④ 회원가입 → ⑤ 자녀 등록 (단말기 하단의 고유번호 등록) 및 신청자·자녀 개인정보 활용 동의 → ⑥ 서비스 가입 완료

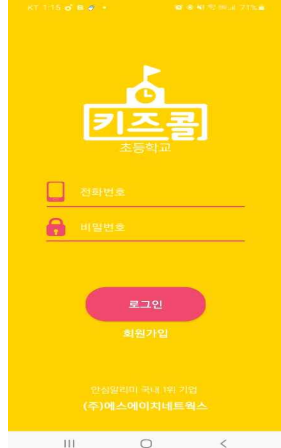
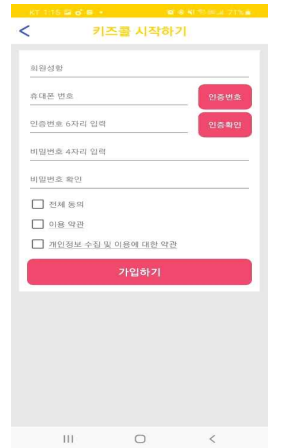

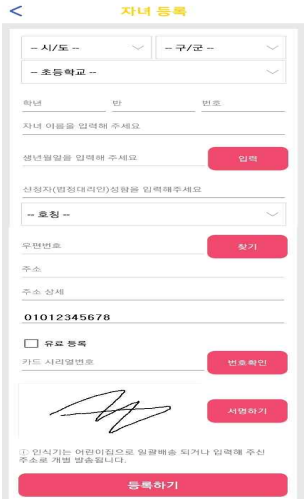
2025. 3. 24.

**전 주 송 천 초 등 학 교 장**

## 【 “키즈콜 초등학교” 어플 설치 안내 】



[어플 아이콘]

	
<p><b>① [키즈콜 초등학교] 어플 설치 후 하단의 회원가입 진행</b></p>	<p><b>② 회원가입 및 인증</b></p>
	
<p><b>③ 회원가입 완료 후 하단 오른쪽 더보기 누른 후 자녀 등록 실행</b></p>	<p><b>④ 자녀정보 등록 및 서명</b> 카드형 단말기 뒷면 <b>시리얼번호</b> 입력 후 등록하기 버튼 누르면 등록 완료 (유료 등록은 유료자만 체크)</p>