


AI 디지털교과서 포털


포털 및 AIDT 서비스 동의 통합 서비스

2025. 04



CONTENTS

I. 서비스 동의 전반 흐름도 -----	02
II. 포털과 AI 디지털교과서 모두 서비스 동의해야 할 때 -----	03
III. 동의해야 할 AI 디지털교과서가 남아 있는 경우 -----	07
IV. 자주 찾는 질문 -----	08



I. 서비스 동의 전반 흐름도

- 로그인 후, 포털 및 AIDT 서비스 동의를 완료 시 서비스를 이용하실 수 있습니다.

A. 로그인 전

1. 인트로에서 [로그인] 버튼 선택



2. 교직원 영역의 [로그인] 버튼 선택

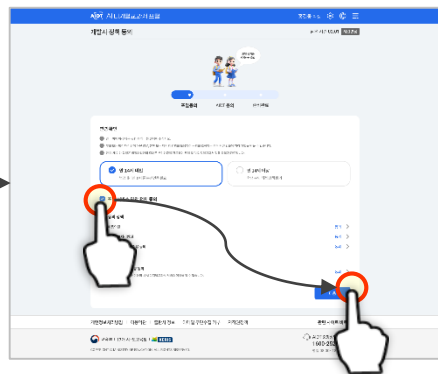


3. 계정 정보 입력 후, 로그인 실행



B. 로그인 후

4. 포털 서비스 동의 후 [다음] 버튼 선택



5. AIDT 서비스 동의 후 우하단 버튼 선택



6. 버튼을 눌러 포털 메인으로 전환



II. 포털과 AI 디지털교과서 서비스 동의 절차

① 연령 확인 정보

- 포털 서비스 동의 후, AI 디지털교과서에 대한 동의를 모두 완료해야 포털 메인 화면으로 이동합니다.
- 교육디지털원패스로 로그인 후 학생과 교사를 구분하여 연령 옵션을 선택하는 항목이 있습니다.

AIDT AI 디지털교과서 포털 홍길동 학생 로그인

포털 동의

포털 동의를 시작하여 진행!

연령 확인

만 14세 미만
법정대리인의 휴대폰 본인인증 필요

만 14세 이상
학생 본인 직접 인증

필수 동의 항목

☐ 포털 서비스 약관 전체 동의

☐ 이용약관

☐ 개인정보 수집 및 이용

☐ 개인정보 제3자 제공 동의

미확인 >

미확인 >

미확인 >

다음

학생은 연령 확인을 합니다.

AIDT AI 디지털교과서 포털 구름초등정보3교사 교사 로그인

포털 동의

포털 동의를 시작하여 진행!

필수 동의 항목

☐ 포털 서비스 약관 전체 동의

☐ 이용약관

☐ 개인정보 수집 및 이용

☐ 개인정보 제3자 제공 동의

미확인 >

미확인 >

미확인 >

다음



왜 14세 미만 학생만 휴대폰 본인인증을 하죠?

14세 미만은 법적으로 개인정보 보호에 대한 책임과 온라인 서비스 이용에 대한 판단이 충분하지 않아 법정대리인의 동의가 필요합니다.

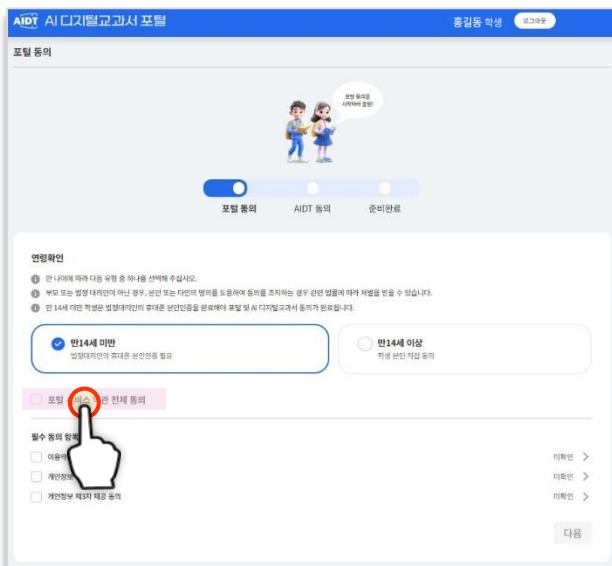


II. 포털과 AI 디지털교과서 서비스 동의 절차

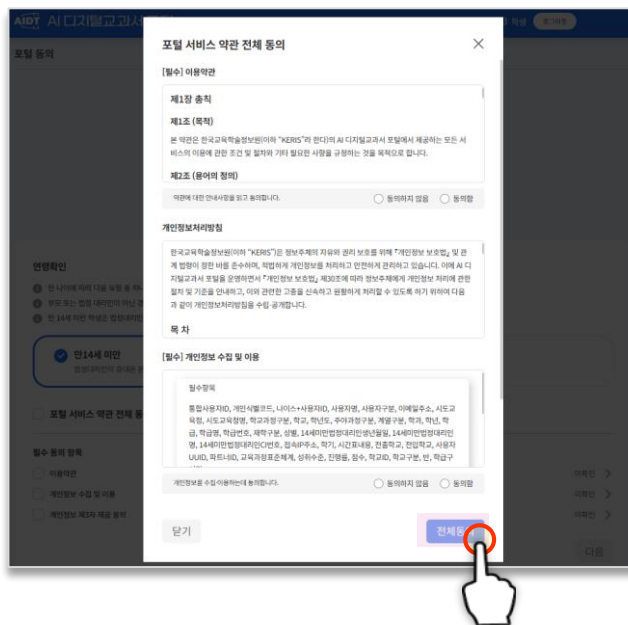
② 포털 동의

- 포털 서비스 약관 전체동의를 선택 시, 우하단의 [전체동의]로 편하게 동의 처리를 완료하실 수 있습니다.
- 각 정책에 대해서 좀 더 자세히 보고 싶다면 각 동의 항목별로 확인하실 수도 있습니다.
- 필수 동의 항목을 모두 '동의' 상태로 변경되면 오른쪽 하단의 [다음] 버튼을 선택하실 수 있습니다.

1. 포털 서비스 약관 전체 동의 영역을 Tap



2. 포털 서비스 약관 동의 팝업 우하단 [전체동의] 버튼을 Tap



3. 필수 동의 항목이 모두 '동의'상태가 되면, 우하단 [다음] 버튼이 변경됨. 변경된 버튼을 Tap



II. 포털과 AI 디지털교과서 서비스 동의 절차

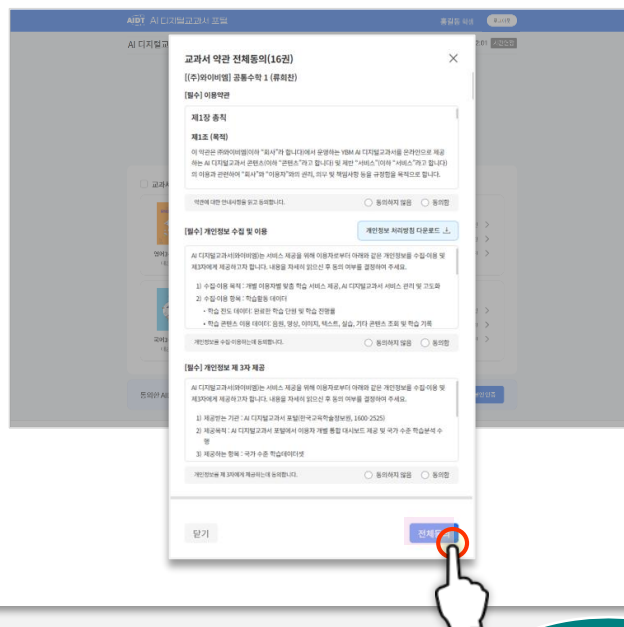
③ AI 디지털교과서 동의

- 교과서 약관 전체 동의를 선택하면, 각 교과서마다 동의를 해야 하는 절차를 간소화하실 수 있습니다.
- 모든 동의 후 오른쪽 하단의 버튼을 누르면 AI 디지털교과서 동의가 완료됩니다.
- 법정보호자의 동의는 학생 계정으로 로그인 후 '만 14세 미만' 옵션을 선택 시에만 적용됩니다.

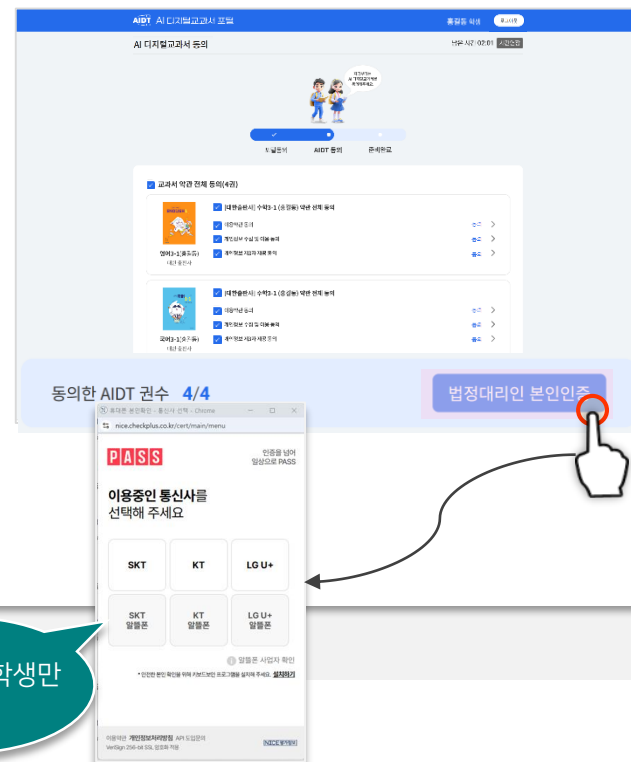
1. 교과서 약관 전체 동의 영역을 선택



2. 오른쪽 하단의 [전체동의] 버튼을 선택



3. 동의한 AIDT 권수와 동의할 권수가 일치하면 오른쪽 하단의 버튼을 선택



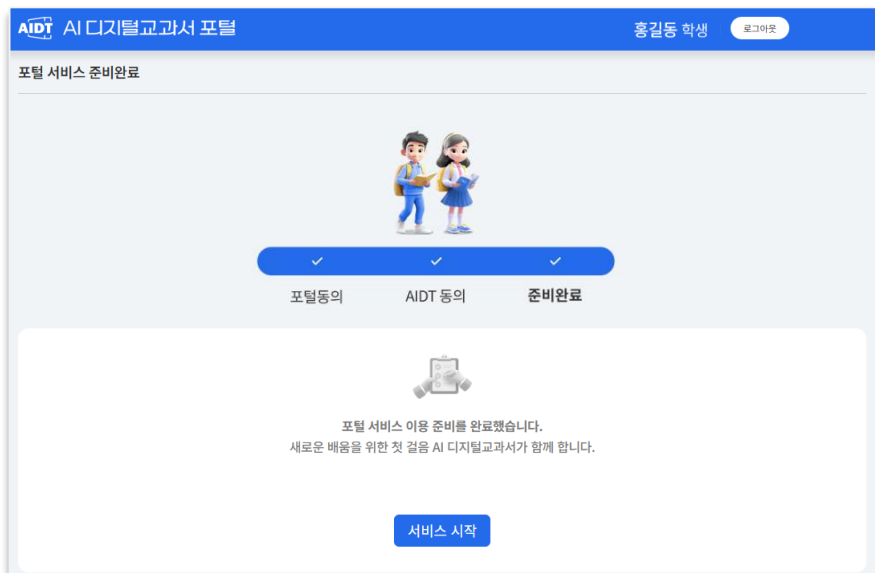
14세 미만 학생만
해당됩니다.

II. 포털과 AI 디지털교과서 서비스 동의 절차

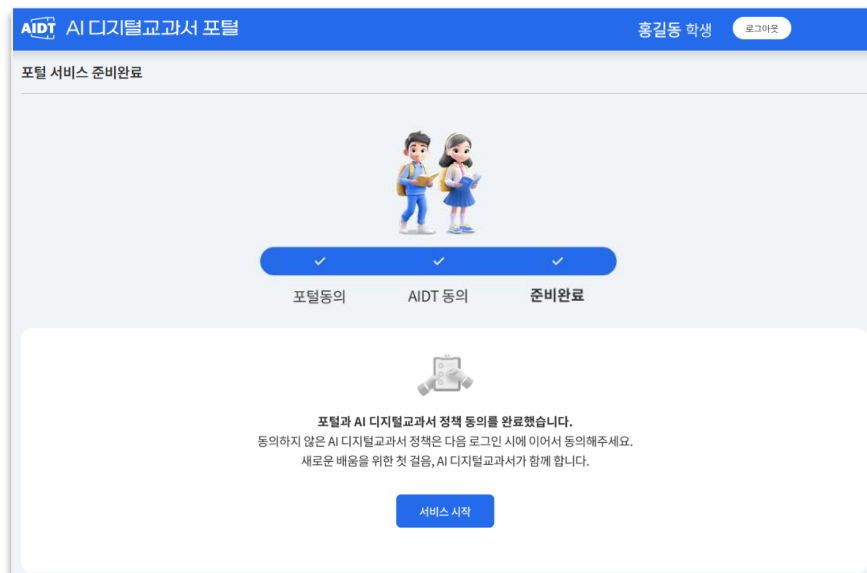
④ 준비완료

- 포털 동의와 AI 디지털교과서 약관 동의를 모두 마친 경우 화면은 아래와 같습니다.
- 동의를 받을 AI 디지털교과서가 있는지 체크하여 하단에 출력되는 안내 문구가 다릅니다.
- [서비스 시작] 버튼을 누르면 포털 메인 화면으로 전환됩니다.

AI 디지털교과서 동의까지 모두 다 마친 경우 화면 예시



동의하지 않은 AI 디지털교과서가 있는 경우 화면 예시



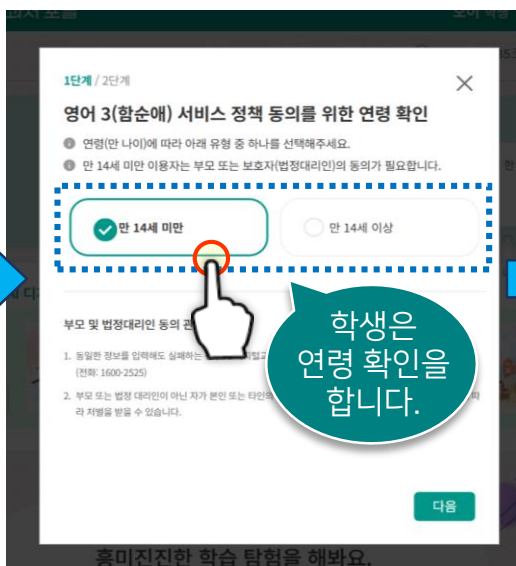
III. 동의해야 할 AI 디지털교과서가 남아 있는 경우

- 로그인 후 동의해야 할 AI 디지털교과서가 남아있는 경우, 교과서 책장에서 동의 후 수업 참여 가능합니다.
- 각 AI 디지털교과서에 대한 동의 여부는 포털 이용자의 선택이며 필수 요소는 아닙니다.
단, 각 교과서별 동의 설정 전까지는 해당 AI 디지털교과서 이용에 제약이 있습니다.

1. 메인 화면에서 동의해야 할 AIDT 교과서 선택

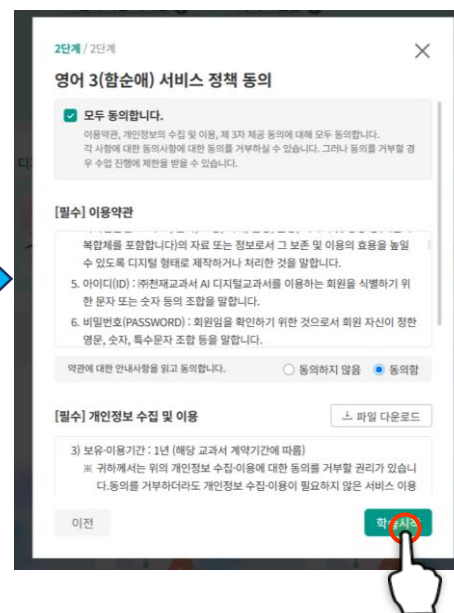


2. 학생은 만 14세 여부에 따라 연령 옵션을 선택 후, 다음 버튼을 선택



참고) 교사는 연령 확인을 생략합니다.

3. AIDT 필수 약관을 모두 동의 후, 우측 하단 [학습시작] 버튼을 선택



4. 학생 중 14세 미만 옵션 선택 시, 법정대리인의 휴대폰 인증 실행



참고) 14세 미만 학생에만 해당합니다.

IV. 자주 찾는 질문

Q

포털과 AIDT 서비스에 대한 동의 절차를 왜 통합해서 하나요?

A

기존 AI 디지털교과서 포털 서비스는 교과서별로 동의 절차를 진행해야 하는 불편함이 있었습니다. 특히, 만 14세 미만 학생의 경우 법정 보호자(학부모)의 동의가 필수인데, 학교 수업 시 학부모가 동반하기 어려워 수업 진행에 차질이 발생하는 문제가 있었습니다. 통합 서비스는 이러한 불편함을 해소하고, 사용자(학생, 학부모, 교사) 편의성을 높이기 위해 개발되었습니다. 통합을 통해 동의 절차를 간소화하고, 효율적인 서비스 이용 및 원활한 학교 수업 지원을 목표로 합니다.

Q

만 14세 미만 학생의 경우 동의 절차는 어떻게 되나요?

A

14세 미만 학생은 법적으로 법정 보호자의 동의가 필수입니다. 원칙적으로 법정 보호자는 NICE 휴대폰 본인 인증을 통해 동의 절차를 진행해야 합니다. 단, 학교 수업의 원활한 진행을 위해, 법정 보호자가 작성한 위임장을 담임 교사에게 제출하는 경우, 담임 교사가 포털에서 동의하는 것으로 전산 처리하는 것이 가능합니다.

IV. 자주 찾는 질문

Q

동의 절차는 어떻게 진행되나요?

A

먼저, 포털 이용 약관에 동의해야 합니다.
 다음으로, AI 디지털교과서 이용을 위한 동의를 진행합니다.
 교과서 관련 전체 동의를 진행하고, 필요한 경우 개별 교과서에 대한 추가 동의를 할 수 있습니다.
 만 14세 미만인 경우:
 원칙: 법정 보호자의 본인 인증을 진행합니다.
 예외: 법정 보호자가 작성한 위임장을 담임 교사에게 제출한 경우, 담임 교사가 동의 처리합니다.
 모든 동의가 완료되면 서비스 이용 준비가 완료됩니다.

Q

교과서별 동의는 왜 필요한가요?

A

각 AI 디지털교과서는 이용 약관 및 개인정보 처리방침이 다를 수 있습니다.
 각 AI 디지털교과서에 대한 동의를 받아야 해당 교과서의 기능을 정상적으로 이용할 수 있습니다.

Q

동의를 완료했는데, AI 디지털교과서가 등록되지 않았다는 메시지가 나타납니다. 어떻게 해야 하나요?

A

학교에서 해당 AI 디지털교과서가 등록되지 않았을 수 있습니다.
 학교 담당자에게 문의하여 교과서 등록 여부를 확인해야 합니다.

IV. 자주 찾는 질문

Q

동의 팝업 화면에서 전체 동의 버튼이 보이지 않아요.

A

기기와 네트워크 환경에 따라 일시적으로 화면을 구성할 때 정보 구성이 지연되며 발생한 상황입니다.
브라우저의 새로고침 버튼을 누른 후 다시 서비스 동의 절차를 진행해주세요.

동일한 증상이 지속적으로 발생할 경우, 포털 중앙상담센터(1600-2525)로 연락주셔서 사용하신 디바이스 정보, 브라우저, 도움이 필요한 계정 정보 그리고 증상을 안내해주시면 지원을 받으실 수 있습니다.
중앙상담센터 전달 예시: 갤럭시탭 S9 울트라, 삼성 인터넷 브라우저, 대한초등학교 3-4반 교사 홍길동, 증상은 동의 팝업 화면에서 전체 동의 버튼이 가려서 보이지 않아요.

Q

동의 철회는 어떻게 할 수 있나요?

A

동의 철회 기능은 추후 구현될 예정입니다.
현재는 제공되지 않으며, 추후 업데이트를 통해 안내될 예정입니다.

Q

매뉴얼 내용과 다른 화면 또는 자주 찾는 질문에서 볼 수 없는 오류가 발생하면 어떻게 해야 하나요?

A

AI 디지털교과서 포털 중앙상담센터(1600-2525)로 연락 주시면 도움을 받으실 수 있습니다.
디바이스 정보, 브라우저, 도움이 필요할 계정 정보 그리고 증상을 설명해주세요.
본인의 문제가 아닌 경우 문제가 있는 계정과 본인 계정의 정보를 모두 안내해주셔야 합니다.

AI 디지털교과서 포털
포털 및 AIDT 서비스 동의 통합 서비스



교육부



KERIS

한국교육학술정보원
KOREA EDUCATION AND RESEARCH INFORMATION SERVICE