

학생중심 미래교육

សៀវភៅណែនាំសេវាព័ត៌មានអប់រំ

2022. 11.



ការិយាល័យអប់រំឆន់ឡាប៊ុកដូ  
【នាយកដ្ឋានអប់រំពលរដ្ឋប្រជាធិបតេយ្យ】

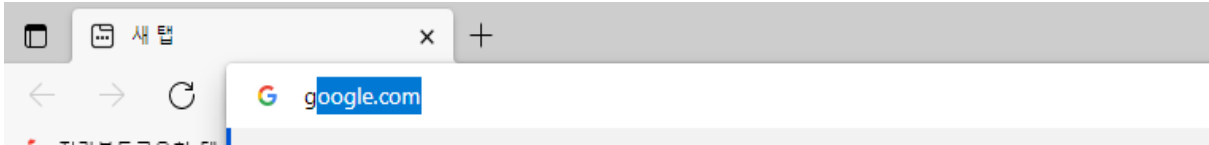
학생중심 미래교육

ប្រើប្រាស់ជាមួយកុំព្យូទ័រការិយាល័យ

## ■ 1. ការរៀបចំប្រើប្រាស់ Chrome

ប្រសិនបើបានកម្លើង chrome រួចហើយ សូមរំលងទៅជំហានទី2

- ❑ ចូលទៅកាន់គេហទំព័រ google នៅក្នុងកម្មវិធីស្វែងរក(បញ្ចូល google.com ក្នុងវិញ្ញាបនបត្រ)



- ❑ ចុច  ជ្រុងខាងស្តាំផ្នែកខាងលើនៃគេហទំព័រ google ហើយចុចលើរូបតំណាង chrome (  )

Google 정보 스토어

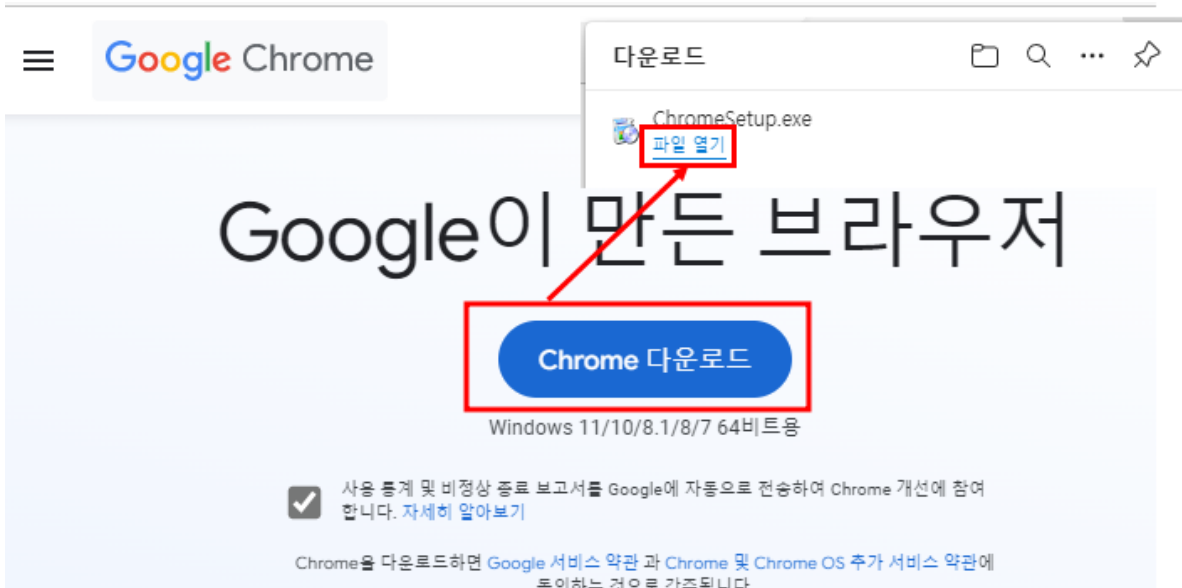
Gmail 이미지

로그인

Google

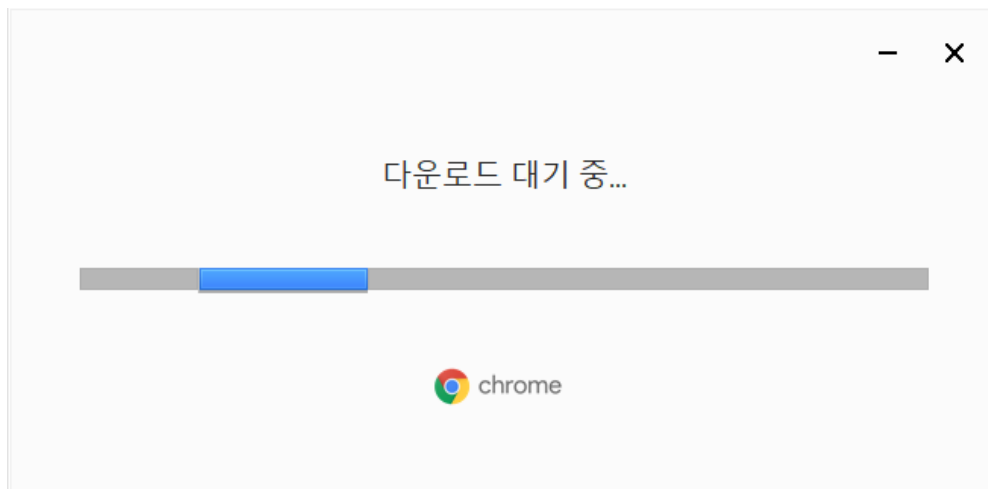
Chrome

- ❑ ទាញយក Chrome និង បើកឯកសារ (ប្រតិបត្តិ)

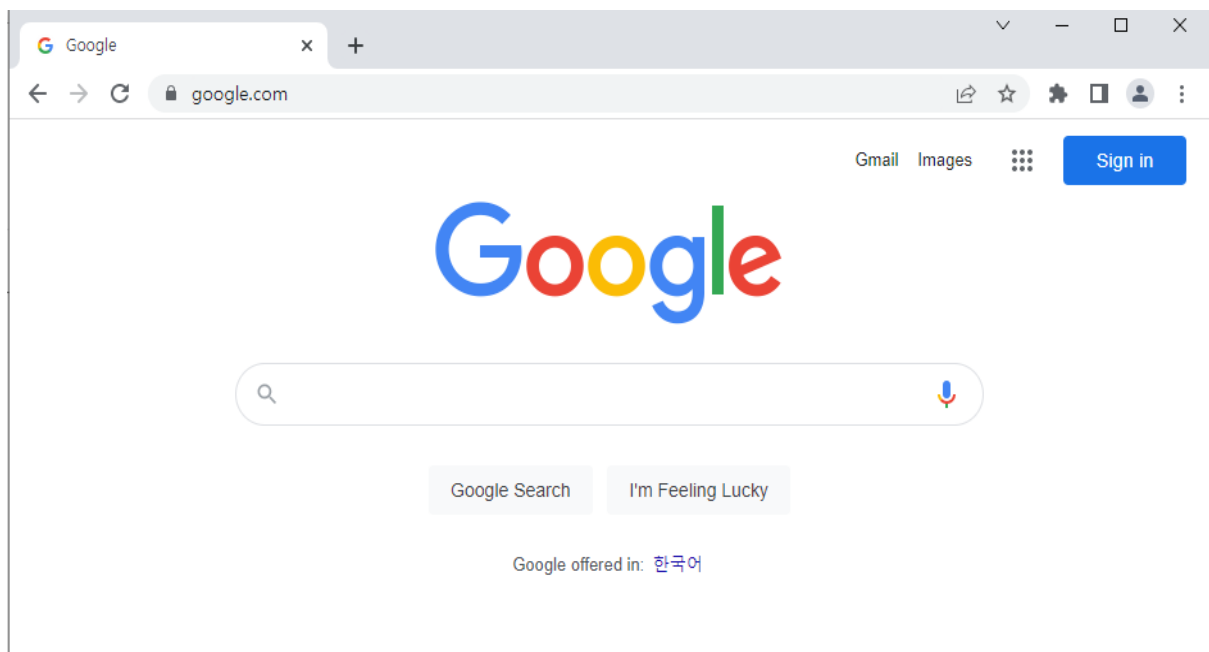


※ អាស្រ័យលើកម្មវិធីស្វែងរក ទីតាំងបើកឯកសារអាចខុសគ្នា

## ❑ ដំណើរការតម្លើង



## ❑ បញ្ចប់ការតម្លើង




## 2. ការកំណត់បកប្រែ Chrome

- ស្តង់ដារ កំណែសាកល្បងរបស់ **Chrome** (v.106)
- រូបតំណាងរចនា (🗂️) អាស័យដ្ឋានដែលបានបកប្រែរួចហើយ សូមរំលងទៅជំហានទី៣

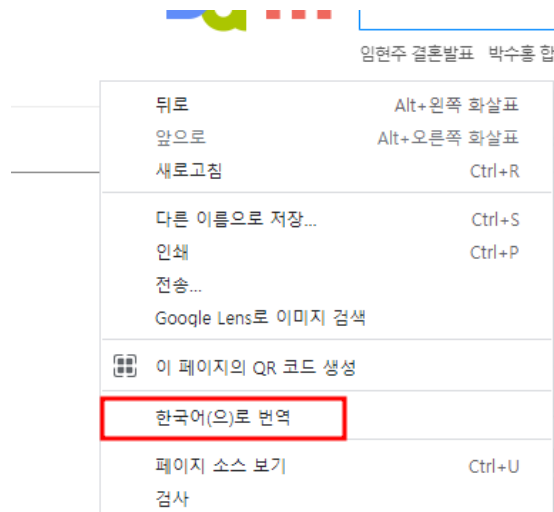
### 1. ប្រតិបត្តិ Chrome

- ជ្រើសរើសរូបតំណាង (🗂️) **Chrome** នៅលើផ្ទៃអេក្រង់ដើម្បីបើកប្រតិបត្តិការ

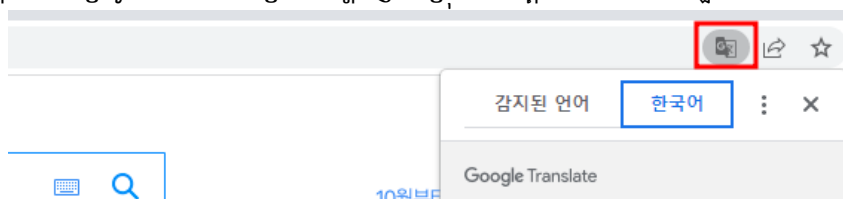


### 2. បង្ហាញរូបតំណាងការបកប្រែ

- បន្ទាប់ពីចូលទៅកាន់គេហទំព័រណាមួយ ចុចម៉ៅខាងស្តាំលើកន្លែងទំនេរ ហើយប្រតិបត្តិការបកប្រែ

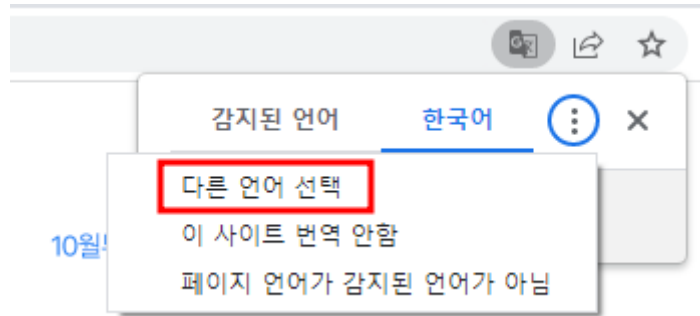


- ម៉ឺនុយទាក់ទងលេចឡើងនៅពេលចុចលើចន្លោះទំនេរនៅលើគេហទំព័រ (រូបភាព, អត្ថបទមិនបង្ហាញនៅពេលចុចម៉ៅខាងស្តាំ)
- ពាក្យដែលបានបកប្រែអាចលេចឡើងខុសគ្នាអាស្រ័យលើការកំណត់កុំព្យូទ័រ(សម្គាល់ដោយលើសញ្ញាបកប្រែ□□□)
- នៅពេលប្រតិបត្តិការបកប្រែ រូបតំណាងបកប្រែនឹងបង្ហាញនៅជ្រុងខាងស្តាំនៃប្រព័ន្ធអាស័យដ្ឋាន

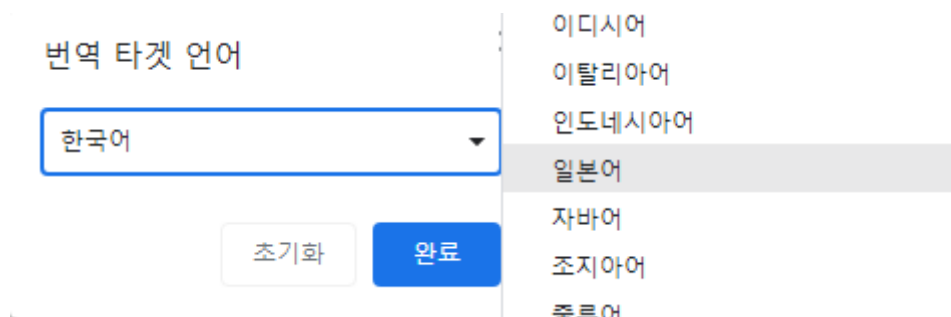


### 3. កំណត់ភាសាសម្រាប់បកប្រែ

- ចុចលើជម្រើសបកប្រែ ដើម្បីជ្រើសរើសភាសាផ្សេងទៀត

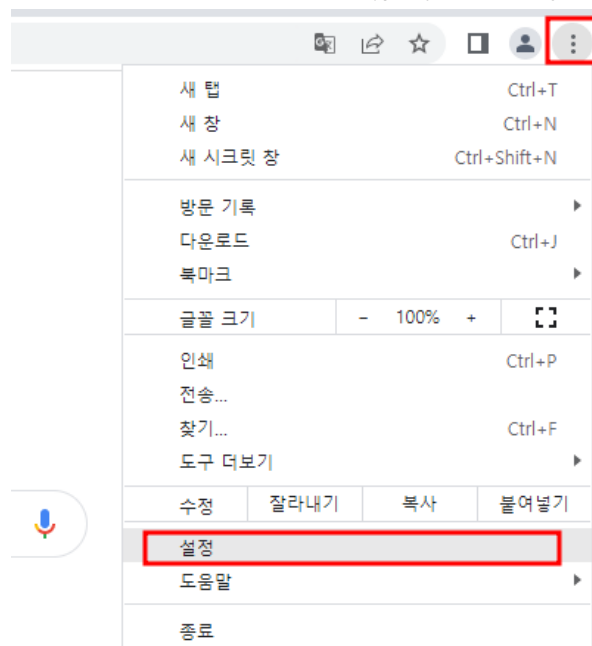


- ភាសាដែលត្រូវបកប្រែគឺជ្រើសរើសភាសាដែលចង់បាន ហើយចុចប៊ូតុងបកប្រែ

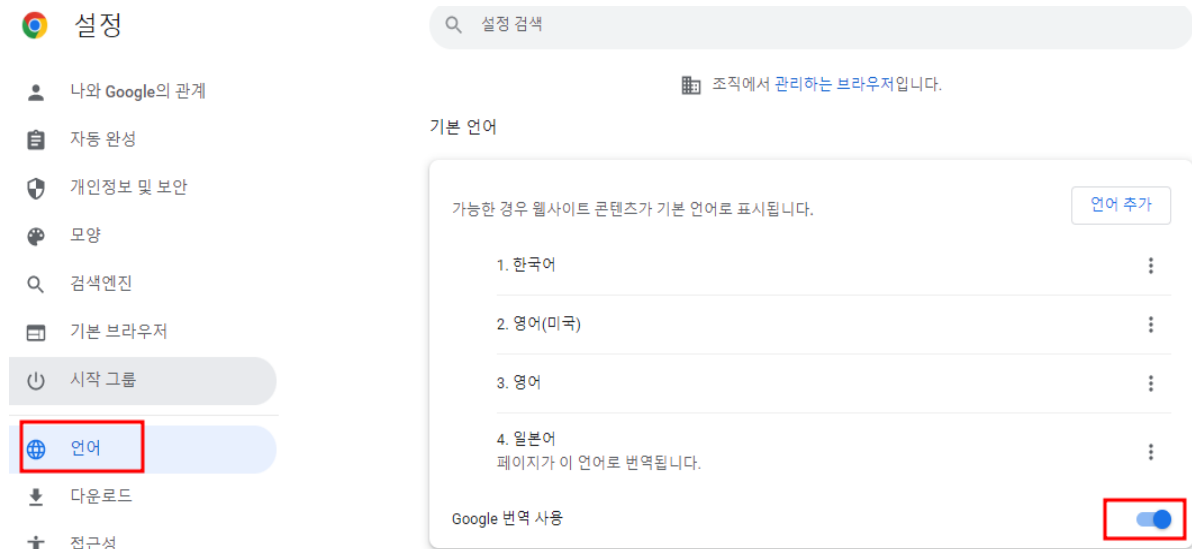


### 4. ពិនិត្យអេក្រង់ការកំណត់(ផ្តល់ជម្រើសបកប្រែសម្រាប់ទំព័រភាសានេះ)

- ចូលទៅកាន់អេក្រង់ការកំណត់ chrome (កំណត់- ខាងស្តាំផ្នែកខាងលើរូបតំណាង ( ⋮ ))

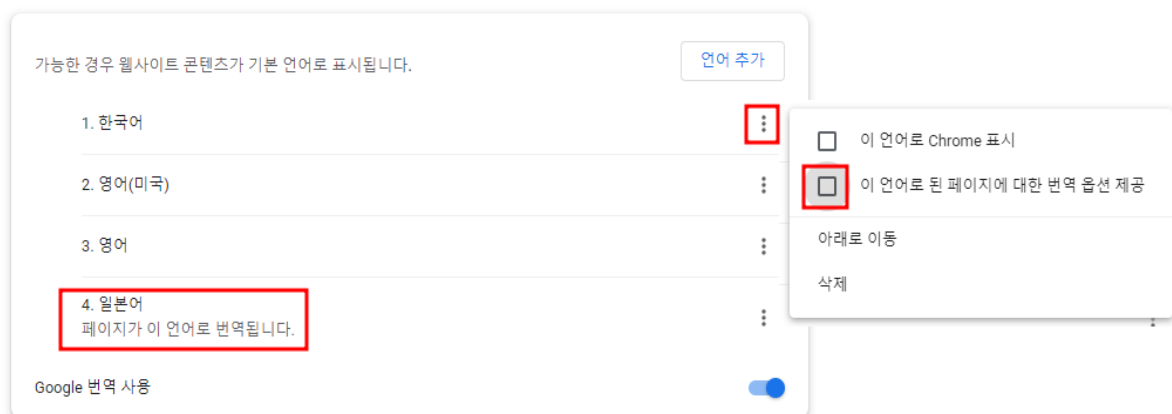


- សូមពិនិត្យមើលដំណើរការបើក "ជម្រើសផ្តល់ការបកប្រែសម្រាប់ទំព័រភាសានេះ" បន្ទាប់ពីជ្រើសរើសភាសា



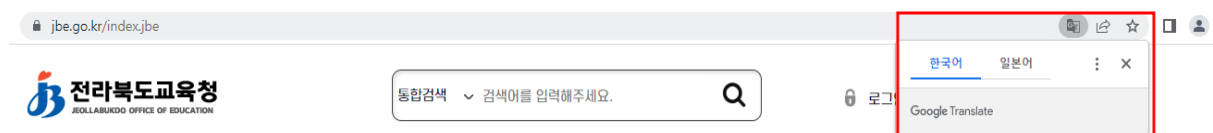
※ ប្រសិនបើជម្រើសទាក់ទងនេះមិនធ្វើដំណើរការ រូបតំណាង(🗎) បកប្រែអាចនឹងមិនបង្ហាញនៅក្នុងរចនាសម្ព័ន្ធទេ

- កំណត់ជម្រើសបកប្រែដែលបានជ្រើសរើសដើម្បីបង្ហាញជានិច្ចជាភាសាកូរ៉េ (ចុច (⋮) ភាសាកូរ៉េ)



※ ភាសាដែលទាក់ទង "ទំព័រត្រូវបានបកប្រែជាភាសានេះ" ប្រសិនបើគ្មានឃ្លាទេសូមពិនិត្យមើលប្រការទី៣ម្តងទៀត

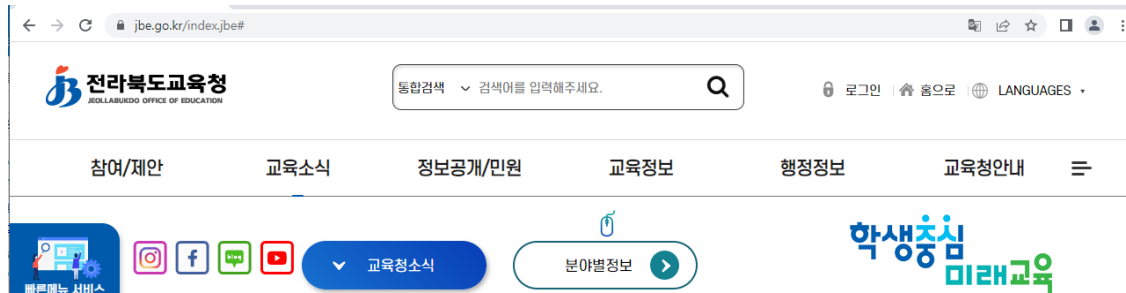
- ប្រសិនបើកំណត់ការកំណត់ខាងលើ ទោះបីជាចូលទៅក្នុងគេហទំព័រភាសាកូរ៉េក៏ដោយជម្រើសបកប្រែនឹងធ្វើដំណើរការ



### 3. ការអនុវត្តបច្ចេកទេសបកប្រែ

#### 1. ចូលទៅគេហទំព័រ

- ស្វែងរកគេហទំព័រស្វែងរក ឬ បញ្ចូលអាស័យដ្ឋានដោយផ្ទាល់ដើម្បីចូលទៅកាន់គេហទំព័រសាលារៀន/ស្ថាប័ន



#### 2. ការធ្វើដំណើរការបកប្រែ

- ចុចរូបតំណាង ( ) - ចុចអក្សរដែលទាក់ទង ការបកប្រែបន្ទាត់អាស័យដ្ឋាន



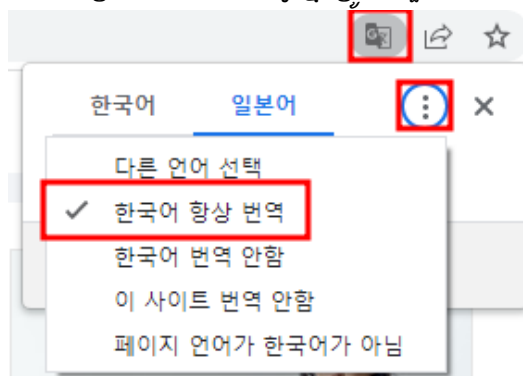
※ ប្រសិនបើរូបតំណាងមិនអាចមើលឃើញទេ ចុចម៉ៅខាងស្តាំលើចន្លោះទទេហើយចុចការបកប្រែ

※ បើជារូបភាពគឺមិនអាចធ្វើការបកប្រែបានទេ

ព័ត៌មានជំនួយ. ប្រើការបកប្រែភាសាកូរ៉េជានិច្ច(រូបតំណាងបកប្រែ( )) – ការកំណត់( ) – ចុចកន្លែង បកប្រែភាសាកូរ៉េជានិច្ច)

(ប្រសិនបើបច្ចេកទេសបានធ្វើដំណើរការទោះជាមិនចុចលើរូបតំណាងក៏ពាក្យដែលពាក់ព័ន្ធនឹងត្រូវបកប្រែ)

※ នៅលើទំព័រទីមួយគឺបច្ចេកទេសបកប្រែមិនដំណើរការដូច្នេះត្រូវតែចូលទៅកាន់គេហទំព័រណាមួយផ្សេងទៀត





- ចូលទៅកាន់គេហទំព័រសាលា/ទីភ្នាក់ងារ រួចជ្រើសរើសសេចក្តីប្រកាសដែលមានឯកសារភ្ជាប់  
+ 공지사항

[illegible]

នៅបន្ទាប់ឈ្មោះឯកសារភ្ជាប់ ប្តីក្នុងមើលឯកសាររឺប្តីក្នុងកែវពង្រីកផ្សេង ប្រសិនបើចុចប្តីក្នុងដែលទាក់  
ទងនោះឯកសារត្រូវបានបង្ហាញនៅលើអេក្រង់គេហទំព័រ។

ប្រសិនបើប្រើប្រាស់បច្ចេកទេសដែលបង្ហាញនៅលើអេក្រង់គេហទំព័រ គឺអាចប្រើប្រាស់បច្ចេកទេសបកប្រែបាន។

첨부파일 [2024년도 제1회 지방선거 후보자 등록신청서 작성요령 및 주의사항](#) 다운로드 문서보기

※ វាអាចត្រូវបានបង្ហាញតាមវិធីផ្សេងៗគ្នានៅក្នុងករណីនៃការមើលជាបណ្តាញអេក្រង់ ។  
(ឧទាហរណ៍, មើលឯកសារ, រូបតំណាងកែវពង្រីក, មើលភ្លាមៗ ។ល។)

※ សម្រាប់ឯកសារ pdf គឺដូចជាប្រភពដែលមិនមានបច្ចេកទេសប្រើវិធីបកប្រែបានទេ។

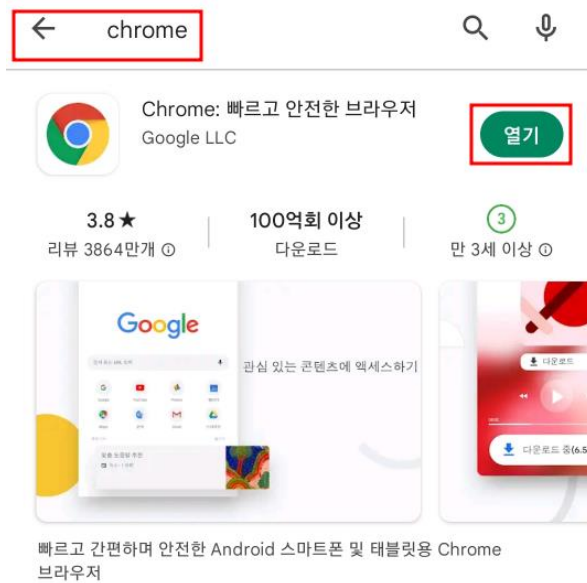
학생중심 미래교육

ប្រើក្នុងមជ្ឈដ្ឋានចល័ត

## ■ 1. ការរៀបចំប្រើប្រាស់ Chrome


ប្រសិនបើបានតម្លើង chrome រួចហើយ សូមរំលងទៅជំហានទី២

- ❑ (android) ស្វែងរក chrome នៅក្នុង google store  
(សម្រាប់ android អាចត្រូវបានតម្លើងជាមូលដ្ឋាន។)



※ ប្រសិនបើមិនបានតម្លើងជាមូលដ្ឋានទេ ចុចប៊ូតុង “ដំឡើង” ធ្វើការតម្លើង

- ❑ (អាយហ្វូន) ស្វែងរក chrome នៅក្នុង app store-ទទួលយក



※ គឺត្រូវទាញយក Google Chrome មិនមែន Google app ។

## ■ 2. តម្លើងការបកប្រែ Chrome


[android]

### 1. តម្លើង chrome

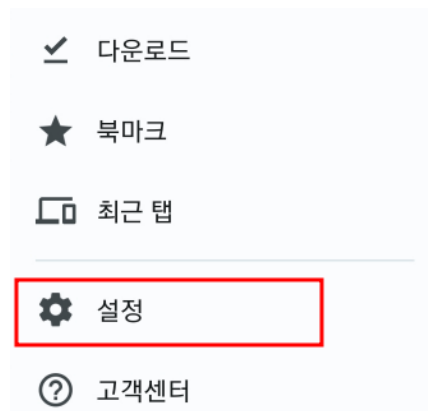
- ជ្រើសរើសរូបតំណាង Chrome  នៅលើអេក្រង់បញ្ជីកម្មវិធីដើម្បីប្រតិបត្តិ

### 2. ដំណើរការ បច្ចេកទេសបកប្រែ

- ប៉ះលើអេក្រង់ រូបតំណាង ( ⋮ ) ការកំណត់ខាងស្តាំផ្នែកខាងលើ



- ប៉ះម៉ឺនុយការកំណត់



- ប៉ះម៉ឺនុយភាសា



- ប៉ះអេក្រង់ម៉ឺនុយកម្រិតខ្ពស់នៃការកំណត់បកប្រែ



- ប៉ះអេក្រង់បកប្រែភាសាដើមដើម្បីកំណត់ភាសាដែលចង់បាន



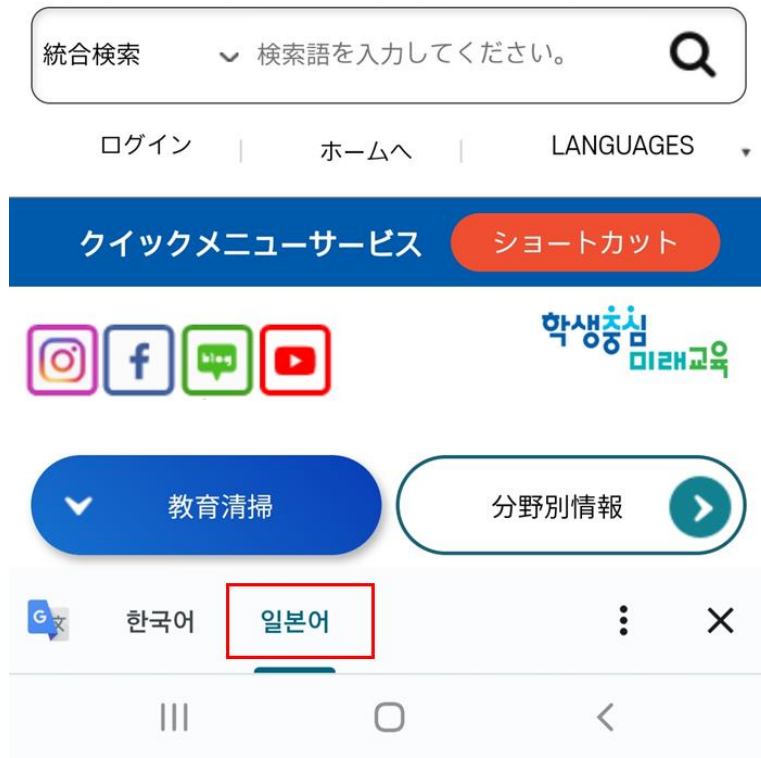
- ប្តូរទៅជាភាសាដទៃ គឺភាសាដែលនឹងមិនសួរថាតើនឹងចង់បកប្រែឬទេ

ប៉ះភាសាដែលនឹងមិនសួរថាតើនឹងចង់បកប្រែឬទេ→បន្ថែមភាសា(ភាសាដែលចង់បាន)→លុបភាសាកូរ៉េ



### 3. ការប្រើប្រាស់បច្ចេកទេសបកប្រែ

- ចូលទៅកាន់គេហទំព័ររបស់សាលា/ទីភ្នាក់ងារ→ដំណើរការបច្ចេកទេសបកប្រែខាងក្រោម



ព័ត៌មានជំនួយ. ប្រើប្រាស់ការបកប្រែភាសាកូរ៉េជានិច្ច

- ប៊ូតុង( ㅁ ) ការកំណត់នៅខាងស្តាំផ្នែកខាងលើ→ ការកំណត់( ⚙ ) → ម៉ឺនុយភាសា
- កំណត់ភាសាសម្រាប់ការបកប្រែ ដោយស្វ័យប្រវត្តិទៅជាភាសាកូរ៉េនៅឯការកំណត់ការបកប្រែ




※ ប្រសិនបើបច្ចេកទេសទាក់ទងធ្វើដំណើរការ គេហទំព័រដែលទទួលស្គាល់ថាជាភាសាកូរ៉េនឹងត្រូវបានបកប្រែជានិច្ច។

## [អាយហ្វូន]

### 1. ប្រតិបត្តិ chrome

- ជ្រើសរើសរូបតំណាង Chrome  នៅលើអេក្រង់បញ្ជីកម្មវិធីដើម្បីប្រតិបត្តិ

### 2. ដំណើរការ បច្ចេកទេសបកប្រែ

- បន្ទាប់ពីចូលទៅកាន់គេហទំព័រណាមួយ ប៉ះលើ រូបតំណាង (  ) មើលបន្ថែម នៅខាងស្តាំផ្នែកខាងក្រោម

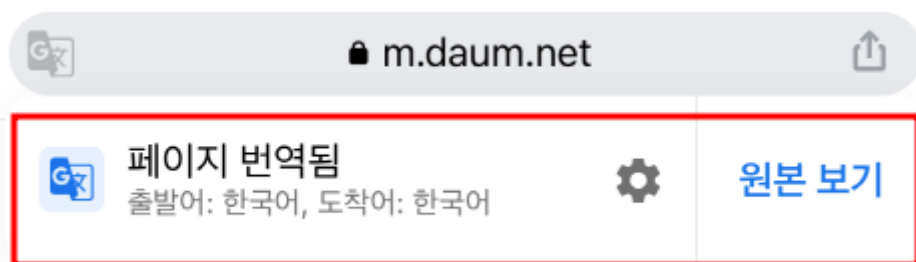


- ប៉ះម៉ឺនុយបកប្រែ



※ នៅទំព័រទីមួយគឺបច្ចេកទេសបកប្រែមិនធ្វើដំណើរការទេត្រូវតែចូលទៅកាន់គេហទំព័រណាមួយទៀត

- ពិនិត្យមើលការធ្វើដំណើរការបច្ចេកទេសបកប្រែ



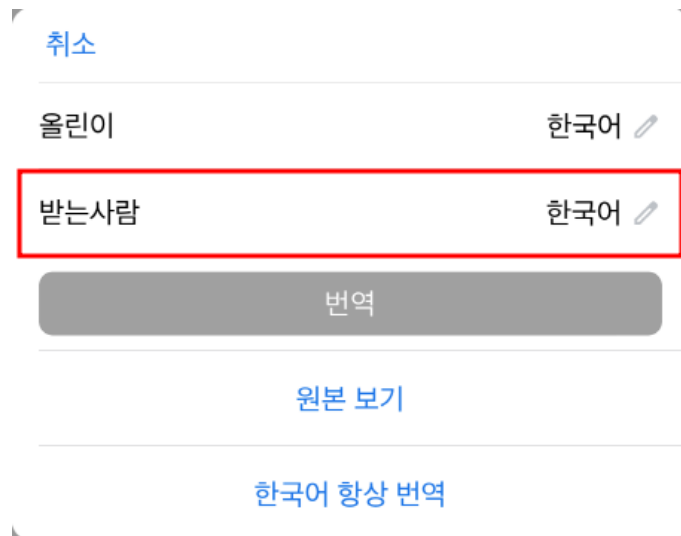
### 3. ការកំណត់ភាសាបកប្រែ

- ប៉ះ (⚙️) ប៊ូតុងការកំណត់

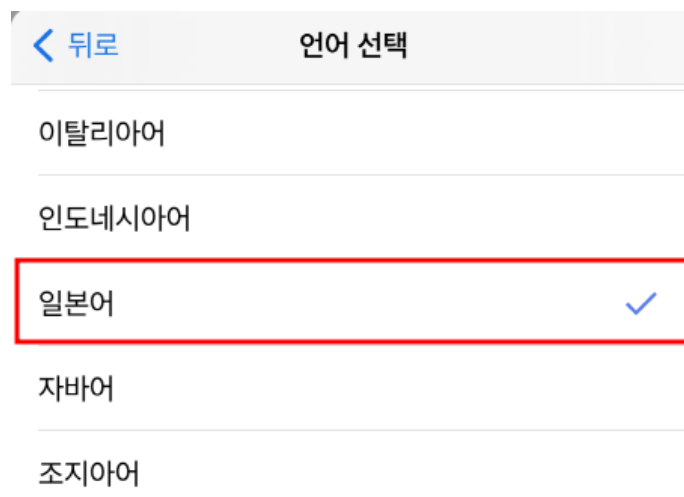
(ប្រសិនបើប៊ូតុងការកំណត់បានបាត់ត្រូវប៉ះរូបតំណាងបកប្រែ (🌐) ក្រោយមកត្រូវចុចលើប៊ូតុងការកំណត់ (⚙️) )



- ប៉ះអ្នកទទួល



- ជ្រើសរើសភាសានឹងបកប្រែ





- ប៉ះប្លុកបកប្រែ

[취소](#)

올린이

한국어 

받는사람



일본어 



번역


원본 보기

한국어 항상 번역


ព័ត៌មានជំនួយ. ជ្រើសរើសប្រើការបកប្រែភាសាកូរ៉េជានិច្ច

- ប៉ះការកំណត់បកប្រែរួច បន្ទាប់មកប៉ះរូបតំណាងបកប្រែ (  ) ហើយចុចប្លុកការកំណត់ (  )  
ប៉ះបកប្រែភាសាកូរ៉េជានិច្ច

 m.daum.net 




페이지 번역됨  
출발어: 한국어, 도착어: 한국어




원본 보기

[취소](#)

올린이

한국어 

받는사람

일본어 

번역

한국어 항상 번역

한국어 번역 안함

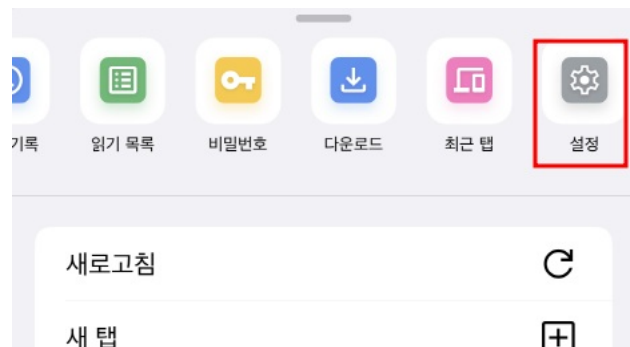
이 사이트 번역 안함

[ឯកសារយោង] ពិនិត្យមើលនៅពេលរូបតំណាងបកប្រែ (  ) មិនលេចឡើង ។

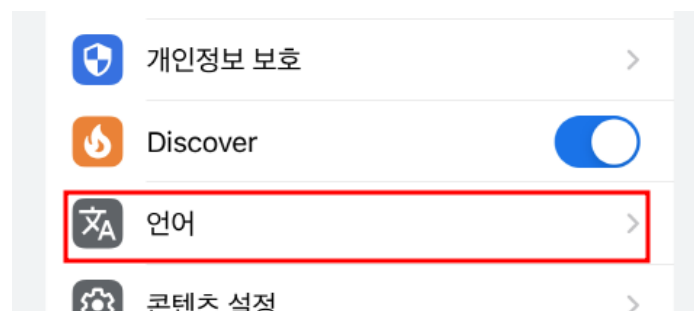
- ប៉ះរូបតំណាងច្រើនទៀត (  ) នៅខាងស្តាំផ្នែកខាងក្រោម



- ប៉ះការប្តូរកំណត់ច្រើនទៀត នៅខាងស្តាំផ្នែកខាងក្រោម



- ប៉ះប្តូរភាសា



- ផ្តល់ជូនជម្រើសបកប្រែភាសាកូរ៉េ និងពិនិត្យការធ្វើដំណើរការរូបតំណាងទំព័របកប្រែ

