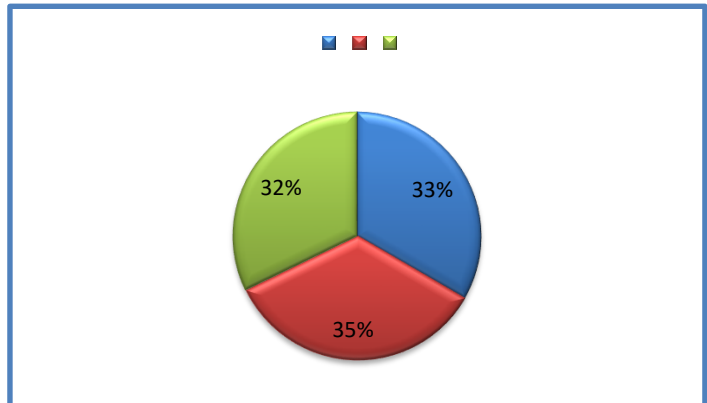


2021학교급식 만족도 설문 결과 분석 및 조치계획

신태인초등학교

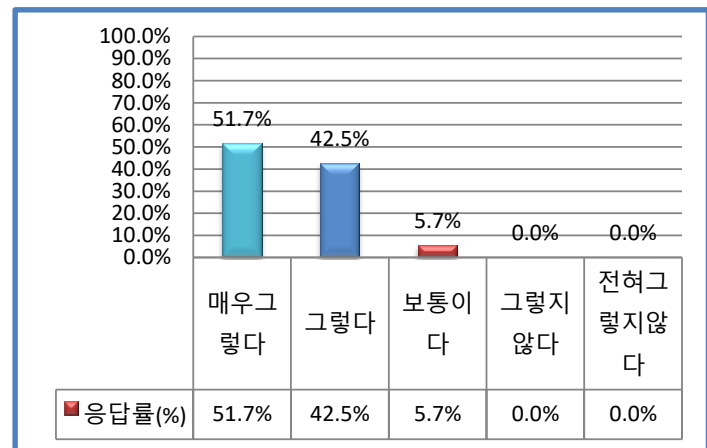
1. 응답자(학년)

학년	응답수(명)	응답률(%)
4학년	29	33.3%
5학년	30	34.5%
6학년	28	32.2%
계	87	100.0%



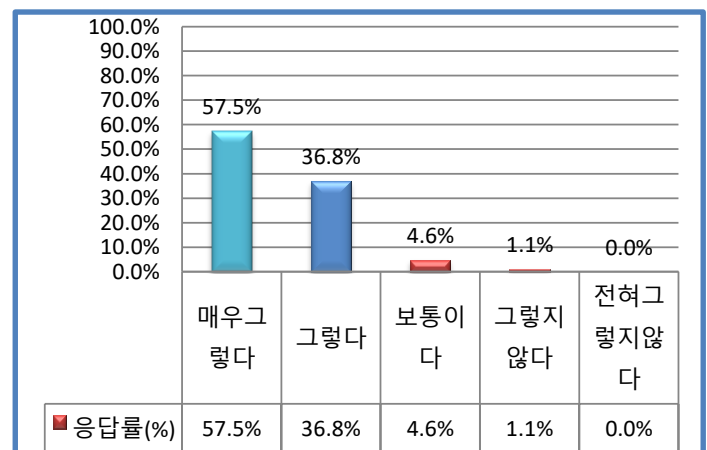
2-1. 우리 학교급식은 건강과 올바른 식습관 형성에 도움을 준다.

구분	문항	응답수(명)	응답률(%)
①	매우그렇다	45	51.7%
②	그렇다	37	42.5%
③	보통이다	5	5.7%
④	그렇지않다	0	0.0%
⑤	전혀그렇지않다	0	0.0%
계		87	100.0%



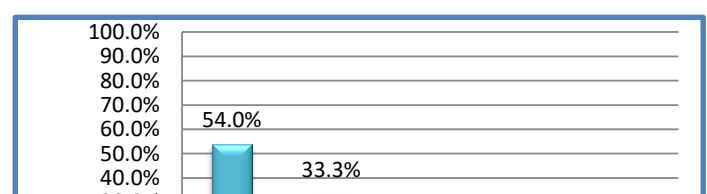
2-2. 우리 학교급식에서 제공하는 음식의 간은 적당하다.

구분	문항	응답수(명)	응답률(%)
①	매우그렇다	50	57.5%
②	그렇다	32	36.8%
③	보통이다	4	4.6%
④	그렇지않다	1	1.1%
⑤	전혀그렇지않다	0	0.0%
계		87	100.0%

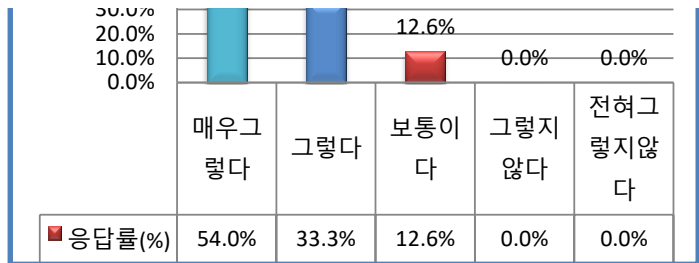


2-3. 우리 학교 급식은 위생적이다.

구분	문항	응답수(명)	응답률(%)
①	매우그렇다	47	54.0%
②	그렇다	29	33.3%

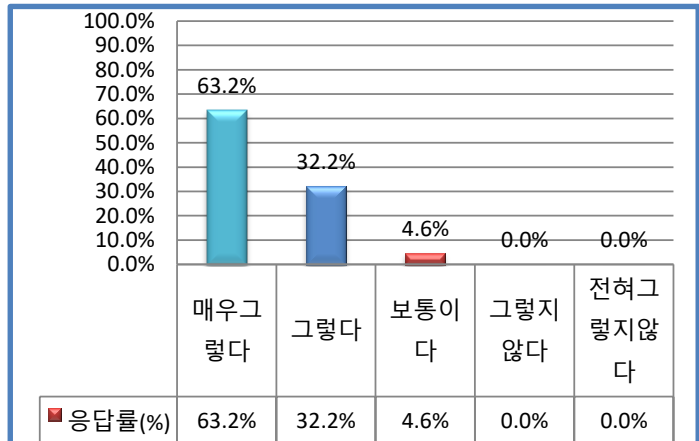


③	보통이다	11	12.6%
④	그렇지않다	0	0.0%
⑤	전혀그렇지않다	0	0.0%
계		87	100.0%



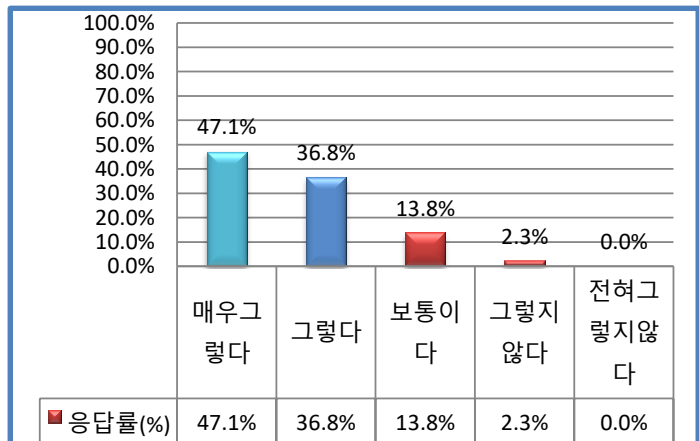
2-4. 우리 학교 급식에 사용되는 식재료의 품질은 믿을만하다.

구분	문항	응답수(명)	응답률(%)
①	매우그렇다	55	63.2%
②	그렇다	28	32.2%
③	보통이다	4	4.6%
④	그렇지않다	0	0.0%
⑤	전혀그렇지않다	0	0.0%
계		87	100.0%



2-5. 우리학교는 식사와 배식 시 질서에 관해 선생님이나 영양교사가 지도를 해주신다.

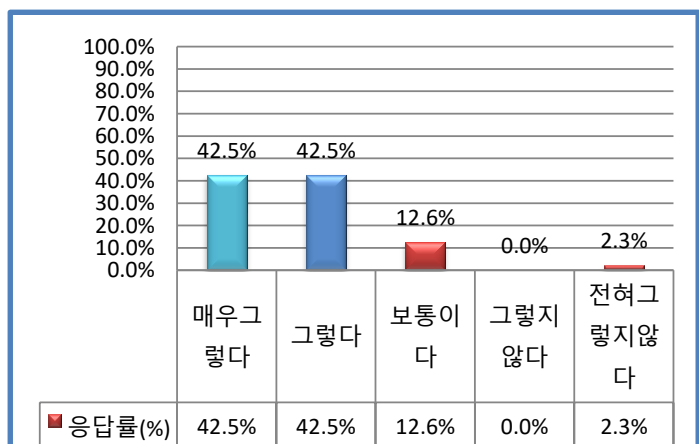
구분	문항	응답수(명)	응답률(%)
①	매우그렇다	41	47.1%
②	그렇다	32	36.8%
③	보통이다	12	13.8%
④	그렇지않다	2	2.3%
⑤	전혀그렇지않다	0	0.0%
계		87	100.0%



2-6. 우리학교는 급식에 관한 의견을 조사하거나 건의함, 학교홈페이지 게시판 등을 통해 급식에 관

한 의견을 제시할 수 있다.

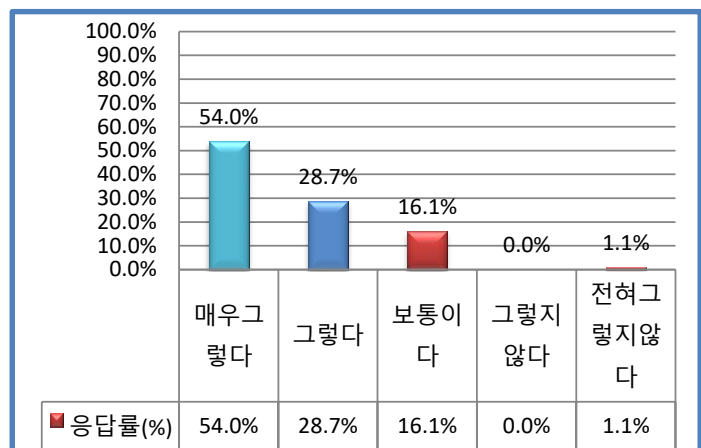
구분	문항	응답수(명)	응답률(%)
①	매우그렇다	37	42.5%
②	그렇다	37	42.5%
③	보통이다	11	12.6%
④	그렇지않다	0	0.0%
⑤	전혀그렇지않다	2	2.3%
계		87	100.0%



2-7. 우리 학교에서는 영양량, 식품알레르기, 식재료 원산지 등 식단에 대한 정보를 가정통신문, 학교

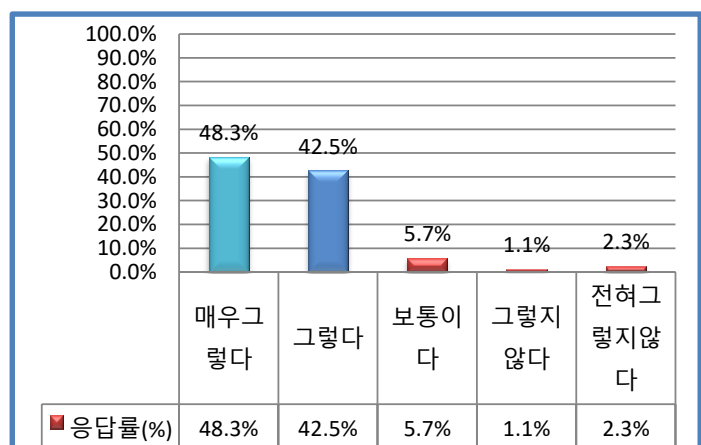
홈페이지 등으로 제공한다.

구분	문항	응답수(명)	응답률(%)
①	매우그렇다	47	54.0%
②	그렇다	25	28.7%
③	보통이다	14	16.1%
④	그렇지않다	0	0.0%
⑤	전혀그렇지않다	1	1.1%
계		87	100.0%



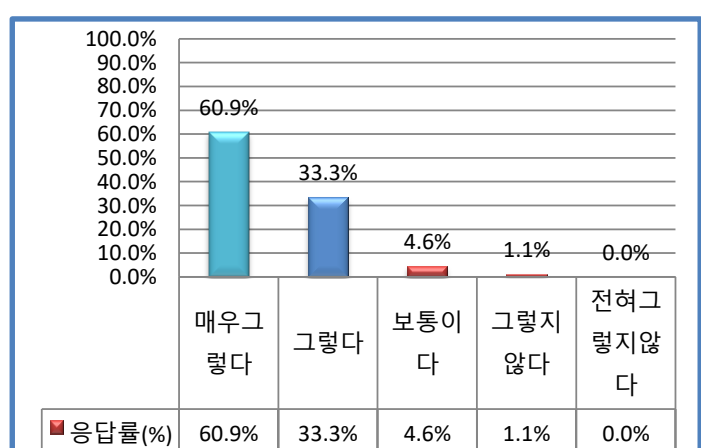
2-8. 우리 학교 급식에서 배식은 원활하게 이루어진다.

구분	문항	응답수(명)	응답률(%)
①	매우그렇다	42	48.3%
②	그렇다	37	42.5%
③	보통이다	5	5.7%
④	그렇지않다	1	1.1%
⑤	전혀그렇지않다	2	2.3%
계		87	100.0%




2-9. 우리 학교급식 장소는 편안하다.

구분	문항	응답수(명)	응답률(%)
①	매우그렇다	53	60.9%
②	그렇다	29	33.3%
③	보통이다	4	4.6%
④	그렇지않다	1	1.1%
⑤	전혀그렇지않다	0	0.0%
계		87	100.0%

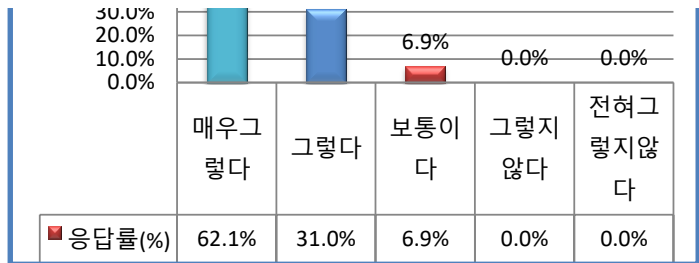


2-10. 음식을 배식해 주시는 분들은 친절하다.

구분	문항	응답수(명)	응답률(%)
①	매우그렇다	54	62.1%
②	그렇다	27	31.0%

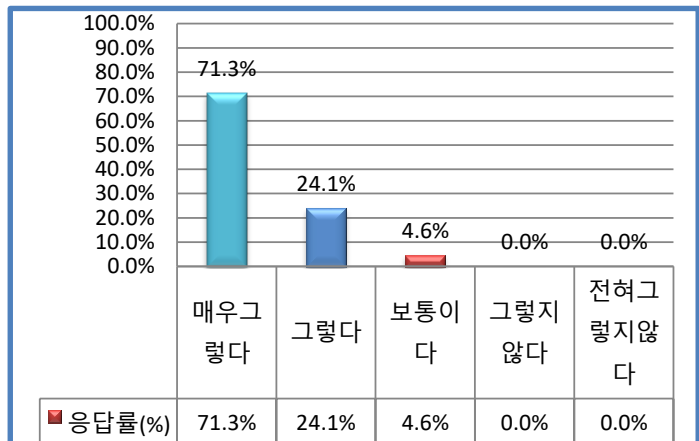


③	보통이다	6	6.9%
④	그렇지않다	0	0.0%
⑤	전혀그렇지않다	0	0.0%
계		87	100.0%



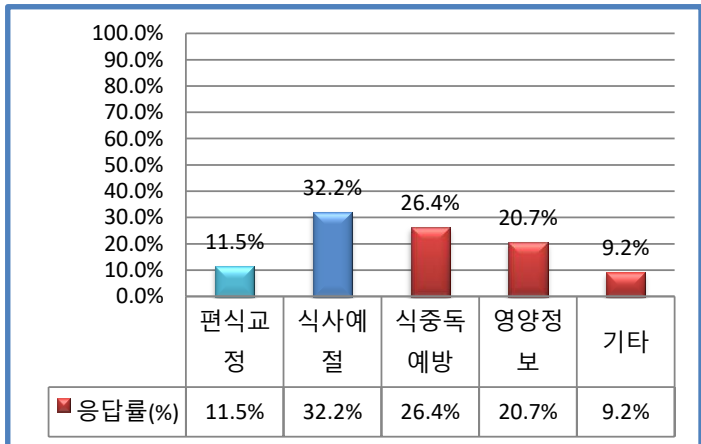
2-11. 나는 전반적으로 학교급식에 만족한다.

구분	문항	응답수(명)	응답률(%)
①	매우그렇다	62	71.3%
②	그렇다	21	24.1%
③	보통이다	4	4.6%
④	그렇지않다	0	0.0%
⑤	전혀그렇지않다	0	0.0%
계		87	100.0%



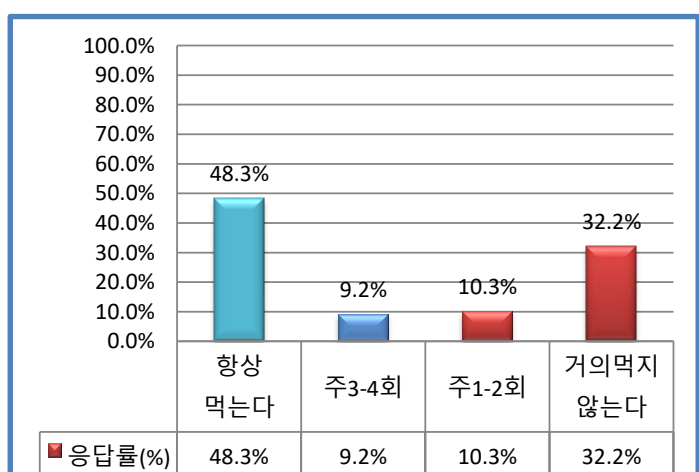
3. 우리 학교에서 실시하는 식품안전,영양, 식생활지도 중 중점적으로 지도했으면 하는 내용은 무엇입니까?

구분	문항	응답수(명)	응답률(%)
①	편식교정	10	11.5%
②	식사예절	28	32.2%
③	식중독예방	23	26.4%
④	영양정보	18	20.7%
⑤	기타	8	9.2%
계		87	100.0%



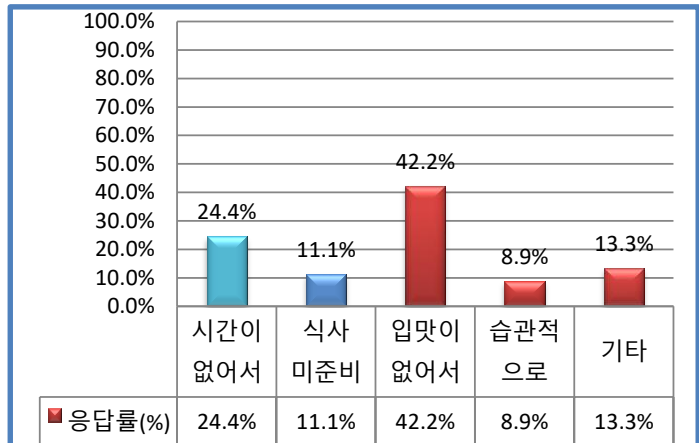
4. 학교 등교 전에 아침식사를 하고 오나요?

구분	문항	응답수(명)	응답률(%)
①	항상 먹는다	42	48.3%
②	주3-4회	8	9.2%
③	주1-2회	9	10.3%
④	거의먹지않는다	28	32.2%
계		87	100.0%



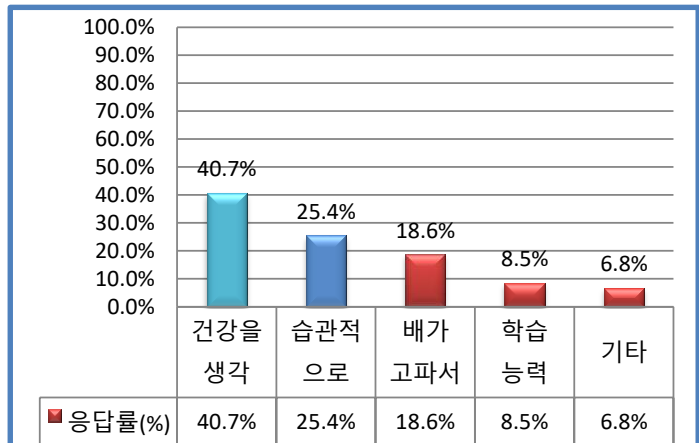
4-1. 아침식사를 하지 않는 경우(②,③,④에 답한 경우) 그 이유는?

구분	문항	응답수(명)	응답률(%)
①	시간이 없어서	11	24.4%
②	식사 미준비	5	11.1%
③	입맛이 없어서	19	42.2%
④	습관적으로	4	8.9%
⑤	기타	6	13.3%
계		45	100.0%



4-2. 아침식사를 하는 경우(①,②,③에 답한 경우) 그 이유는?

구분	문항	응답수(명)	응답률(%)
①	건강을 생각	24	40.7%
②	습관적으로	15	25.4%
③	배가 고파서	11	18.6%
④	학습 능력	5	8.5%
⑤	기타	4	6.8%
계		59	100.0%



2021 학교급식만족도 조사 결과에 따른 개선방안

2021학년도 학생 및 교직원대상으로 급식의 질 및 급식운영, 급식환경등을 가늠할 수 있는 11개 항목과 아침식사에 관한 식습관조사로 구성되어 만족도평가 실시

1. 급식의 질 – 식습관형성, 음식의 간, 급식위생, 식재료 품질
2. 급식 운영 – 급식 및 식생활지도, 급식개선 의견수렴, 급식관련 정보제공, 급식만족도
3. 급식 환경 – 배식의 원활함, 식사환경의 편안함, 조리원(배식요원)의 친절도
4. 아침식사에 관한 식습관

☞ 학교급식에 전반적으로 만족하냐는 질문에 95.7%가 그렇다 또는 매우그렇다 라고 답하였으며 통이 다라고 답한 경우는 4.3%이어서 대부분의 학생이 만족하고 있음.

☞ 급식 부분별 만족도

급식의 품질(95.4%), 학교급식의 교육효과(94.3%),식당의 편안함(94.3%), 급식의 간(94.3%), 조리원 친절도 (93.1%), 원활한 배식(90.8%), 급식위생(87.3%), 급식 의견 수렴(85.1%)
급식시 질서지도 (83.9%), 급식의 메뉴정보 제공(82.8%),

☞ 음식의 간은 94.3%가 적당하다고 답하였으며 권고염도 0.6~0.7%수준으로 국간을 유지하고 단계적인 저감화에 노력.

