

2021학년도 전주신일중학교 교복(동복·하복) 제작 변경 사양서






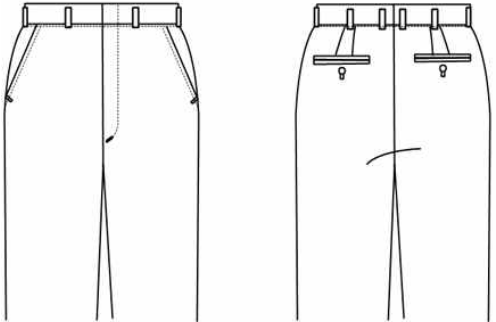
<동복>


	견본품목	재질(혼용률)	견본품목	재질(혼용률)
기본	자켓(남)	울80%+나일론20% 검정색, 캐시미어	자켓(여)	울80%+나일론20% 검정색, 캐시미어
	조끼	울50% + 아크릴50% 진한 커피색 브이넥 하늘색 2줄 배색	조끼	남, 여 공용
	셔츠(남)	폴리에스테르75% + 레이온25% 하늘색, T/R스판	블라우스(여)	폴리에스테르75% + 레이온25% 하늘색, T/R스판
	바지(남)	폴리에스테르56% + 리오셀(탄셀)41%+우레탄3% 진회색, 젠트라 스판	스커트(여)	울60% + 폴리에스테르37% +우레탄3% 체크 배색, 젠트라 스판
	넥타이	폴리에스테르100% 배경색 진한 커피색 사선 줄무늬 파란색	넥타이	폴리에스테르100% 배경색 진한 커피색 사선 줄무늬 파란색
	안감	폴리에스테르100%	안감	폴리에스테르100%

<하복>

	견본품목	재질(혼용률)	견본품목	재질(혼용률)
기본	상의 (남)	폴리에스테르100% 네이비 바탕 파란색 격자 체크 카라	상의 (여)	폴리에스테르100% 네이비 바탕 파란색 격자 체크 카라
	반바지 (남)	폴리에스테르93%+우레탄 7% (기능성 쿨소재) 검정색	반바지 (여)	폴리에스테르93%+우레탄 7% (기능성 쿨소재) 검정색
	안감	폴리에스테르100%	안감	폴리에스테르100%
	기타	업체 제시	기타	업체 제시
선택	긴바지	폴리에스테르93%+우레탄 7% (기능성 쿨소재) 검정색	스커트 (여)	울60% + 폴리에스테르37% +우레탄3% (젠트라스판) 검정색





가. 전주신일중 <남학생 동복> 디자인

종류	그림(전,후면)	제원	특징(제작요령)
상의 (자켓)		<p>1.겉감 캐시미어(검정) 울 : 나일론 80% : 20%</p> <p>2.안감 폴리 100%</p> 	<p>1. 단추(검정색, 학교 마크) -앞단추 3개(지름 20mm) -소매단추 2개(지름 15mm)</p> <p>2. 안감:스판/정전기 방지기능</p> <p>3. 소매 시접 4cm이상</p> <p>4. 겉으로 상표가 드러나지 않아야 함</p> <p>5. 양쪽 주머니 뚜껑</p> <p>6. 왼쪽 가슴주머니 학교 끝에서 1cm 아래 교표 와펜 부착</p> <p>7. 여분 단추 1개 이상 필수</p> <p>8. 지정 단추</p>
셔츠		<p>1.원단 색상: 하늘색</p> <p>2.혼용율 폴리 75% 레이온 25%</p>	<p>1. 단추 - 앞단추 : 백색 7개(12mm) - 소매단추 : 백색 2개(12mm)</p> <p>2. 품 - 여유있게(3년 착용가능하도록) - 사이바 라인</p> <p>3. 카라 - 각 카라</p> <p>4. 겉으로 상표가 드러나지 않아야 함</p> <p>5. 왼쪽 주머니 1개</p> <p>6. 여분단추 2개 이상</p>
니트 조끼		<p>1.색상 : 진한 커피색</p> <p>2.혼용율 울 50% 아크릴 50%</p> 	<p>1. 브이넥 카라</p> <p>3. 소매,목, 밑부분 밴드 (하늘색 두줄 배색, 탄력있게)</p> <p>4. 겉으로 상표가 드러나지 않아야 함</p> <p>5. 학교 교표 왼쪽 가슴 부착</p> <p>6. 형태 보존을 위한 폴리스 사용 가능</p>
바지		<p>1. 원단 색상 : 진회색</p> <p>2.혼용율 폴리56% 리오셀(텐셀)41% 우레탄3%</p> <p>3. 안감 폴리 100%</p>	<p>1. 디자인 - 노턱, 바지통 7.0~9.5 인치</p> <p>2. 길이 - 복숭아뼈 아래, - 단분 시접 10cm 이상</p> <p>3. 허리조절기능 - 최대 10cm까지 늘였다 줄임 가능</p> <p>4. 뒷주머니 2개</p> <p>5. 겉으로 상표가 드러나지 않아야 함</p> <p>6. 여분 단추 필수</p>


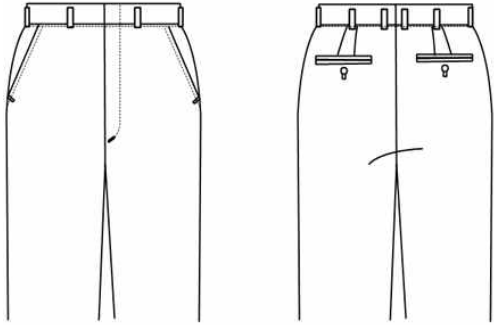
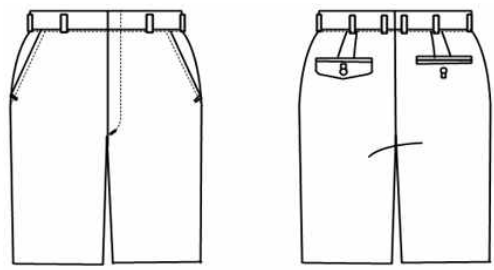
넥타이		폴리100%	
-----	---	--------	--

나. 전주신일중 <여학생 동복> 디자인

복종	그림(전,후면)	제원	특징(제작요령)
상의 (자켓)		<p>1.겉감 캐시미어(검정) 울 : 나이론 80 : 20</p> <p>2.안감 폴리 100%</p> 	<p>1. 단추(검정색, 학교 마크 -앞단추 3개(지름 18mm) -소매단추 2개(지름 15mm)</p> <p>2. 안감: 스판/정전기 방지기능</p> <p>3. 소매 시접 4cm이상</p> <p>4. 겉으로 상표가 드러나지 않아야 함</p> <p>5. 양쪽 주머니 뚜껑</p> <p>6. 왼쪽 가슴주머니 학교 끝에서 1cm 아래 교표 와펜 부착</p> <p>7. 여분 단추 1개 이상 필수</p> <p>8. 지정 단추</p>
블라우스		<p>1.원단 색상: 하늘색</p> <p>2.혼용율 폴리 75% 레이온 25%</p>	<p>1. 단추 - 앞단추 : 백색 7개(12mm) - 소매단추 : 백색 2개(12mm)</p> <p>2. 품 - 여유있게(3년 착용가능하도록)</p> <p>- 사이바 라인</p> <p>3. 카라 - 각 카라</p> <p>4. 겉으로 상표가 드러나지 않아야 함</p> <p>5. 여분단추 2개 이상</p>

니트 조끼		1.색상 : 진한 커피색 2.혼용율 울 50% 아크릴 50% 	1. 브이넥 카라 2. 소매,목, 밑부분 밴드 3. 하늘색 두줄 배색, 탄력있게 4. 교표 -왼쪽 가슴 위치 5. 겉으로 상표가 드러나지 않아야함 6. 형태 보존을 위한 폴리스 사용 가능
스커트		1. 원단 색상 - 체크 배색 2. 혼용율 울 60% 폴리 40% 3. 젠트라 스판 4. 안감 폴리 100%	1. 디자인 - 앞뒤 맞주름 3개씩 2. 안감: 정전기 방지, 스판 3. 길이 - 무릎 위 3cm - 단분 시접 10cm 이상 - 속치마 시접 5cm 이상 4. 속 16cm 스티치 5. 허리조절기능 - 최대 10cm까지 늘였다 줄임 가능 6. 겉으로 상표가 드러나지 않아야함
넥타이		폴리100%	

다. 전주신일중 <하복 남·녀 공용> 디자인

복종	그림(전,후면)	제원	특징(제작요령)
상의 (생활복)	 	<p>1.원단 -네이비 바탕</p> <p>2.혼용율 폴리 100% (쿨맥스 원단)</p>	<p>1. 단추(색상:흰색) -앞단추 3개(지름 11mm)</p> <p>2. 카라 겹, 안 체크 배색 (바이어스)</p> <p>3. 왼쪽 가슴주머니 중앙에 교표 와펜 부착</p> <p>4. 소매,왼쪽 가슴주머니 0.3cm 파이프</p> <p>5. 아래 양쪽 5cm트임(바이어스)</p> <p>6. 겉으로 상표가 드러나지 않아야 함</p> <p>7. 여분단추 2개 이상 필수</p>
바지		<p>1. 원단 색상 : 감청색</p> <p>2.혼용율 폴리 93% 우레탄 7%</p> <p>3.재질:쿨스판</p>	<p>1. 디자인 - 노턱, 바지통 7.0~9.5 인치</p> <p>2. 길이 - 복숭아뼈 아래</p> <p>3. 허리조절기능 - 단분시접 10cm 이상 - 최대 10cm까지 늘었다 줄임 가능</p> <p>4. 뒷주머니 2개</p> <p>5. 겉으로 상표가 드러나지 않아야 함</p>
반바지		<p>1. 원단 색상 : 감청색</p> <p>2.혼용율 폴리 93% 우레탄 7%</p> <p>3.재질:쿨스판</p>	<p>1. 디자인 - 노턱, 바지통 8~9.5 인치</p> <p>2. 길이 - 48cm(28인치 기준) - 단분시접 10cm 이상</p> <p>3. 허리조절기능 - 최대 10cm까지 늘었다 줄임 가능</p> <p>4. 뒷주머니 2개</p> <p>5. 겉으로 상표가 드러나지 않아야 함</p>

라. 교복 재질과 특징에 관한 사항

- 1) 남녀 상 하의는 정전기방지용 소재를 사용한다.
- 2) 원단은 상 하의 공히 생산년도로부터 1년 이내에 생산된 것을 사용한다.
- 3) 세탁시 변형, 물 빠짐이 없고 줄어들지 않는 소재여야 한다.
- 4) 단추는 떨어지지 않도록 튼튼히 하며 여유분을 각 옷별로, 구입학생들에게 1개씩 지급하고 구입수량 10분의 1의 수량을 학교에 납품한다.
- 5) 치마, 바지 밑단의 시접 분량이 10cm 이상이어야 한다.
- 6) 바지와 치마는 허리 양쪽에 슬라이딩 조절기를 사용한다.
- 7) 치마와 바지 안쪽 허리 부위에 실리콘 밴드를 댄다.
- 8) 겨드랑이, 어깨 소매단, 밑단 등 부분은 속바느질을 튼튼히 해야 한다.
- 9) 치마와 바지 안감은 폴리에스테르 100%를 사용하고 몸에 붙지 않게 가공한 것을 사용한다.
- 10) 바느질 땀 간격은 겉감은 2.5mm 이하, 안감은 3.5mm이하 정도로 봉재한다.
- 11) 지퍼는 여자 치마는 YKK 양면지퍼를 사용하고 남자바지는 YKK 사이즈 지퍼를 사용한다.(여자 치마는 튼튼하게 처리하여 잦은 고장이 없도록 한다)
- 12) 등판에 쿨매쉬 원단을 덧댄다.
- 13) 전 교복에 제조사의 로고, 상호, 주소, 연락처가 새겨진 라벨을 부착하되 착용시 외부에 드러나지 않도록 한다.
- 14) 재킷의 안감은 은사 처리된 폴리에스테르 100%를 사용하고, 몸에 붙지 않고 정전기가 발생하지 않도록 가공한 것으로 사용할 것
- 15) 이상에서 교복의 정해지지 않은 세부적인 디테일 부분에 대하여 업체와 추후 논의 및 조정