

제19기 특허청 청소년 발명기자단 모집안내

<'22. 3. 24. 평생교육실>

□ 모집대상

- 발명과 지식재산에 관심 있는 대한민국 초·중·고 학생 및 청소년
- 발명기자로서 책임감을 가지고 열정적으로 활동할 의지가 있는 학생 및 청소년

□ 모집개요

- (선발인원) 총 700명 내외
- (접수기간) '22. 3. 21 (월) ~ '22. 4. 8 (금) (약 3주간)
- (선정자 발표) '22. 4. 중순 예정
- (신청방법) IP-SCHOOL 사이트(ipschool.ipacademy.net)에서 개별 신청

구 분	신규·기존 활동기자 공통
신청방법	1. IP-SCHOOL 사이트 회원가입 2. 로그인 후 발명기자단 가입신청 3. 활동계획서(지원동기 및 활동포부) 작성
심사방법	청소년 발명기자단 사업운영단을 통한 신청내용(활동계획서 등) 자체 심사

□ 활동개요

- (활동기간) 선발 통지 후 ~ '22. 11. 30(수) (약 8개월)
- 주요활동
 - (발명기사 작성) 발명에 관한 체험·취재활동 및 조사를 글쓰기, 유튜브 제작 등 다양한 매체를 활용하여 기사 작성(월 1건 이상)*
 - * 특허청 청소년 발명기자단 네이버 카페(<http://cafe.naver.com/ipreporter>)에 게재
 - (기자단 페스티벌) 22년 10월 개최 예정인 발명기자단 페스티벌 참여
 - (기자 교육) 명사 초청 강의, 기사 작성 교육 등 연 2회 교육 참여

□ 활동혜택




- (특허출원 지원) 변리사 1대1 매칭을 통한 출원 준비 과정 및 비용 지원*
* 제19기 우수기자 중 3명 지원, 출원 이후 추가 비용은 본인 부담
- (발명기자 패스) 확장된 시각의 기사작성을 돕기 위해 과학관, 박물관, 미술관 등 무료 입장 지원*
* 발명기자 패스 지원기관은 추후 별도공지
- (우수기사 선발) 우수기사 시상(연 3회) 및 올해의 발명기자 시상(연 1회)
- (방송출연) CBS “세상을 바꾸는 시간, 15분” 청소년 강연자 추천
- (증명서 제공) 발명기자 임명장, 명함, 기자증, 활동확인서 제공

< 2022년도 특허청 청소년발명기자단 시상계획(안) >

구 분		인 원	시 상 내 용
연간	대(大)기자	1명(학급 무관)	국가지식재산위원회 위원장 상장 및 부상
		1명(학급 무관)	교육부장관 상장 및 부상
	최우수기자	3명(초·중·고 각 1명)	특허청장 상장 및 부상
	우수기자	6명(초·중·고 각 2명)	한국발명진흥회장 상장 및 부상
단위 기간별	최우수기사	단위기간별 공지	특허청 국제지식재산연수원장 상장
	우수기사	단위기간별 공지	한국발명진흥회장 상장

※ 청소년 발명기자단 참여 인원내 따라 시상 내용 및 수량 변동 가능

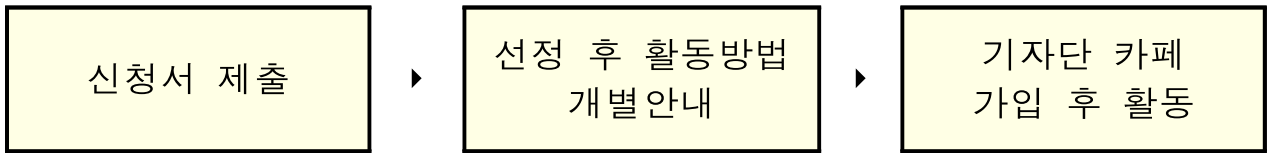
□ 활동예시

올해의 발명기자 작성기사(예시)	유튜브 활용 발명기사 작성 예시	2021년 발명기자단 페스티벌
 <p>마이크로비트로 자동차 만들기 누가 누가 최후를 미칠지 알아?</p> <p>아래서전제할 마이크로비트를 종이상에 붙여서 거울기를 만들고, 인공의 작은 공같은 것을 붙여 종이에서 인공을 달 을 각 횡수가 움직이게 만들었다. 그러나 손목이나 발목에 부착해서 흔들리는 모습을 알렸다. 신생물에서 화산에서 시작 을 위한 조류가 일하는 동물이다. 나는 아랍어 2등을 했다. 정말 열심히 준비했고, 가장 자랑있다.</p>	 <p>김준성이 만든 과학상자P 오토마타</p> <p>다들에서 보기 YouTube</p>  <p>김준성이 만든 과학상자P 오토마타</p> <p>다들에서 보기 YouTube</p>	 <p>2021 특허청 청소년발명기자단 페스티벌</p>

□ 문의

- 한국발명진흥회 평생교육실(02-3459-2778/2767, youthrep@kipa.org)

[IP-School 사이트에서 특허청 청소년발명기자단 제19기 신청하기]



<청소년발명기자단 신청서 제출방법>

1. 증명사진 파일을 준비 합니다.

사이즈 : 가로 3cm, 세로 4cm

- 증명사진을 스캔 또는 촬영하여 파일(JPG)로 준비합니다.
- 사진은 1MB 이하의 파일만 등록가능 합니다.
- 등록하신 사진으로 기자증 및 명함이 발급됩니다.

2. IP-School에 접속하여 **학생의 본인 ID로 로그인**하고, 제19기 기자단 신청서를 작성합니다. IP-School : <http://ipschool.ipacademy.net>

- 반드시 학생 본인의 아이디로 로그인해야 합니다.
- 아이디가 없을시 신규 회원가입 가능합니다.

국가지식재산교육포털 — IP-SCHOOL —
국제지식재산연구원 한국발명진흥회

나의강의실 교육과정 단체교육 특허청청소년발명기자단

세상을 바꾸는 눈!
발명교육이 키워줍니다.

특허청청소년 발명기자단

청소년발명기자단 모집안내
기자단공지사항
우수기사보기
기자단확인서
- 확인서신청하기
- 기자증, 명함, 임명장

기자단신청



기자단신청 > 청소년발명사이트 > 특허청청소년발명기자단 > 기자단신청

이름 | 이메일 | 신청일 | 승인여부 | 정보수정

등록버튼을 클릭하여 기자단 신청접수를 하시기 바랍니다.

등록

3. (신규·기존활동 기자공통) 신청서를 작성합니다.

* 기존 발명기자단 활동 여부		<input type="radio"/> 활동한 적이 있습니다. <input type="radio"/> 활동한 적이 없습니다.				
[일반사항] ※ 사진이 첨부되지 않을 경우 기자증 및 명함이 발급되지 않습니다. ※ 학교명은 반드시 공식명칭을 사용해 주시기 바랍니다. 전자공문발송시 오류가 발생할 수 있습니다. ex) 중대부고(X), 중앙대학교 사범대학 부속고등학교(O) ※ 모든 활동안내는 휴대전화문자 또는 이메일로 발송됩니다. 안내를 받지 못해 불이익이 발생할 수 있으니 이점 유의하여 주시기 바랍니다. 발명기자단 활동을 지도하는 교사가 있을 경우 성함을 적어 주세요. 없을 경우 '없음'으로 입력해 주시기 바랍니다. ex) 지도교사명 : 홍길동 또는 지도교사명 : 없음 * 필수항목						
* 사진 <div>파일 선택</div> <div>파일등록</div> <p>먼저 찾아보기 버튼을 눌러주세요 jpg, png, gif 파일만 등록가능합니다.</p>	*성명		*성별		생년월일	<input type="text"/>
	*소속학교	<input type="text"/> <div>학교검색</div>		*학년	<input type="text"/>	
	*학교지역	<div>학교타입</div> <div>지역</div>		지도교사	<input type="text"/>	
	*연락처	(핸드폰) <input type="text"/> (이메일) <input type="text"/> 핸드폰과 이메일 안내를 받지 못해 불이익이 발생할 수 있으니 정확히 입력해주시기 바랍니다.				
※ 기자증 발급시 사진이 필요하며, 사진이 없을 경우에는 기자증 발급시 사진 없이 발급됩니다.						
지원동기 및 활동포부		<div> <p>발명기자단 제19기예 지원하게 된 지원 동기와 선정된다면 어떤 포부를 가지고 활동할 것인지 자유롭게 적어주시기 바랍니다.</p> <p>성의 없이 작성한 지원자의 경우 선정 심사에서 탈락할 수 있습니다.</p> </div> <div>(입력 글자 수는 2000자로 제한됩니다.)</div>				
<div> <div>저장</div> <div>취소</div> </div>						

활동계획서(지원동기 및 활동포부) 작성
 * 750자 이내로 자유롭게 작성.
 임시저장 기능 없음. 붙여넣기 사용 권장.

〈신청서 양식 입력방법 및 주의사항〉

신청양식	입력방법 및 주의사항
사진	‘찾아보기’ 버튼 클릭 → 사진 선택 → ‘파일등록’버튼 클릭 기자증, 명함 발급을 위한 사진이므로 반드시 크기에 맞추어 등록바랍니다.
성명, 성별, 생년월일	로그인한 ID의 회원정보와 동일하게 입력되므로, 반드시 학생 본인의 아이디 로 로그인하여 신청해야 합니다.
소속학교, 학년	학교명을 검색하시고, 검색 결과에 없을 경우 공식명칭 을 사용하여 정확하게 입력하세요. 예) 중대부고(X), 중앙대학교 사범대학 부속고등학교(O)
학교지역	소속된 학교의 소재지역 을 17개 시·도로 구분하여 선택합니다. 예) 집은 대전인데 학교는 서울인 경우 ‘서울’로 선택합니다. 학교가 경기도 수원시 소재인 경우 ‘경기도’로 선택합니다.
지도교사	신청자의 발명기자단 활동을 지도하는 교사가 있을 경우 성함을 적어주세요. <u>없을 경우 ‘없음’으로 입력합니다.</u> 예) 지도교사명 : 홍길동 / 지도교사명 : 없음
연락처 (핸드폰, 이메일)	발명기자단의 활동을 SMS와 이메일 등을 통해서 안내합니다. 핸드폰과 이메일을 통해 안내를 받지 못해 불이익이 발생 할 수 있으니 정확하게 입력해주시기 바랍니다.

4. 저장버튼을 누르면 신청이 완료됩니다.

신청화면에 ‘신청중’으로 표시되면 정상적으로 신청이 된 상태이며,

신청기간 내에 정보를 수정하고자 할 경우에는 ‘정보수정’을 눌러서 정보를
수정하시면 됩니다.

기자단신청

> 청소년발명사이트 > 특허청청소년발명기자단 > 기자단신청

이름	이메일	신청일	승인여부	정보수정
			2022-03-17	신청완료
				정보수정

제19기 특허청 청소년 발명기자단 모집안내

〈발명기자단 활동 관련 문의〉

Q. 발명기자단이 되면 의무적으로 기사를 작성해야 하나요?

A. 제19기 발명기자단부터 바뀌는 운영규정에 따라 월1회 이상의 기사를 작성해야 합니다. 기사를 작성하지 않는다고 하여 제명이나 탈퇴가 되지는 않지만, 확인서 발급 및 이후 발명기자단 모집에 불이익을 받을 수 있습니다. 우수기사 작성 시 여러 가지 혜택이 있으니 많은 참여 부탁드립니다.

Q. 모집 안내문에 체험·취재활동에 필수적으로 참가해야 하는 것인가요?

A. 발명기자단의 주요 활동은 '기사작성'이기 때문에, 체험·취재활동에는 참석 가능한 학생들만 참가 신청을 하면 됩니다.

단, 인원제 한이 있을 경우 참가자 모집 공지 후 선착순으로 참가자를 선발합니다.

(참가자 모집 공지 ⇒ 참가 신청 ⇒ 참가자 선정 ⇒ 체험·취재활동)

Q. 발명기자단은 어떻게 활동하면 되는 것인가요?

A. 발명기자단에 선정된 후 발명기자단 카페 가입방법, 활동방법 등을 공지사항, SMS, 개인 이메일 등을 통해 안내해드릴 예정입니다.

Q. 기자증, 명함, 임명장 등은 언제쯤 받을 수 있나요?

A. 제19기 발명기자단부터는 공지된 기간에 기자증, 명함, 임명장 신청을 받아서 한 번에 발급해드립니다. 체계적인 확인서 발급을 위해 필요한 과정이니 불편하시더라도 양해 부탁드립니다.

〈신청서 작성 방법 및 선정발표 관련〉

Q. 발명기자단 신청서를 모두 입력하고 '저장'버튼을 눌러도 아무런 반응이 없습니다. 어떻게 된 건가요?

A. 첨부한 사진의 용량이 크다면 사진을 전송하는데 시간이 소요되어 이러한 경우가 발생할 수 있습니다. 사진파일의 크기를 줄인 뒤 다시 신청해보세요. 또한 사진의 파일명에 특수문자가 들어갈 경우 등록이 되지 않는 경우가 있으니, 이러한 경우에 파일명을 영문과 숫자만으로 변경해주시기 바랍니다.

Q. 신청 뒤 '정보수정'을 버튼을 클릭하여 신청서를 확인하면 활동계획서에 쓴 내용의 뒷부분이 잘려서 나옵니다.

A. 다른 곳에서 쓴 글을 붙여 넣는 과정에서 뒷부분이 전송이 제대로 되지 않는 경우가 있습니다. 처음 신청 시 썼던 글을 다시 입력 후 하단의 '저장'버튼을 누르면 정상적으로 등록이 됩니다.

Q. 발명기자단 신청 후 '승인여부'에 '신청중'이라고 뜹니다. 제대로 신청이 된 건가요?

A. 네. 승인여부에 '신청중' 이라고 뜬다면 정상적으로 신청이 된 것입니다.

Q. IP-School 사이트가 로그인이 안 됩니다.

A. 인터넷 익스플로러 사용시 로그인이 안 된다면, 상단의 도구 - 인터넷 옵션 - 고급 - (하단의) '원래대로' 버튼을 클릭하여 인터넷 익스플로러의 설정을 기본상태로 되돌린 후 다시 로그인 해보시기 바랍니다.

Q. 선정 결과는 언제 알 수 있나요?

A. 4월 중으로 이메일 및 SMS 통지 등을 통해 개별적으로 안내할 예정입니다.