

<청소년 영상물 바로보기 프로그램> 신 청 안 내(연장)

2021. 03.

목 차

1. 프로그램 안내	2
2. 프로그램 내용	3
3. 신청절차	5
4. 첨부자료	6

1. 2021년 <청소년 영상물 바로보기 프로그램> 「청소년 영상물 등급교실 / 학부모 교육 프로그램」 안내

➤ 지금 우리에게 왜 필요할까요?

- 청소년들은 영화관, TV, 개인 컴퓨터, 스마트폰 등 수많은 방식으로 영상물을 접하고 이용하고 있으나, 유해 영상물로부터 청소년들이 피해를 입지 않도록 하기 위한 교육과 안내는 부족한 실정입니다.
- 이에 따라 영상물등급위원회에서는 다양한 영상물에 대한 청소년들의 분별력과 대응능력을 향상시켜 보다 유익하게 영상물을 관람하고 주체적으로 영상물을 선택할 수 있도록 청소년 영상물 등급교실과 학부모 교육 프로그램을 운영하고 있습니다.
- 지역별 미디어 전문 강사가 선정된 학교로 찾아갑니다.

➤ 어떻게 운영되나요?

영 상 물 등 급 위 원 회 청소년 영상물 등급교실



- [청소년 영상물 등급교실]은 청소년들이 일상생활에서 경험하게 되는 영상물에 대한 올바른 이용과 대처능력을 키워 올바르게 영상물을 선택하고 관람할 수 있는 능력을 키울 수 있도록 만들어진 교육 프로그램입니다.

영 상 물 등 급 위 원 회 학부모 교육 프로그램



- [학부모 교육 프로그램](학부모와 함께하는 영상물 바로보기)은 청소년의 건강한 영상물 이용습관 형성을 위한 학부모의 관람지도 가이드를 제공하고, 영상미디어 환경에 대한 이해를 높이고 등급분류제도 인식을 향상시키기 위한 프로그램입니다.

2. 프로그램 내용

□ 운영목적

- 청소년들의 주체적인 영상물 관람과 선택을 위한 이해와 인식 제고
- 등급분류제도 및 미디어 리터러시 교육을 통해 청소년들의 올바른 영상물 선택에 기여
- 영상물 등급분류제도에 대한 이해와 인식 확대 및 청소년 보호를 위한 등급 분류제도의 역할과 기능 전달

□ 운영개요

- 지 역 : 수도권(서울경기인천), 부산, 경남, 강원, 대구, 대전, 광주, 전북, 세종충북
- 교육기간 : 2021. 04. 19. (월) ~ 12. 10. (금) - 방학기간 제외
- 교육대상 : 초등학교, 중학교, 고등학교 재학생 및 학부모
- 교육방식 : 대면강의(학급별/학년별), 비대면강의(방송실/원격)

※비대면강의-원격 : 강사가 학교로 출강하여 학교 기자재 활용하는 방식

- 교육인원

1) 청소년 - 1시간 : 강의 당 10~70명 내외, 2시간 연강 : 강의 당 10~30명 내외

2) 학부모 - 강의 당 20명 이상

※ 수강 인원은 사정에 따라 조정 가능. 2시간 연강의 경우 인원 준수 요망

- 교육시간

1) 청소년 : 1시간, 2시간 연강 중 택일

※ 1시간 기준 : 초등학교 40분, 중학교 45분, 고등학교 50분 ※고등학교는 1시간 유형만 가능

2) 학부모 : 90분 ~ 120분 (협의 가능)

- 비 용 : 무료

- 기타사항 : 1학교 당 1명의 강사가 1일, 최대 4시간까지 출강

※ 단, 학급별 진행 시 추가 출강 가능 (위원회와 협의 필요)

□ 프로그램 안내 및 운영계획

- 본 프로그램은 2010년부터 시작되어 수도권(서울·경기·인천), 부울경(부산·울산·경남), 대구, 대전, 광주, 강원, 전북 등 전국지역으로 확대되었음
- 2020년에는 약 26,500여명을 대상으로 실시하였으며, 2021년에는 세종·충북 지역으로 교육을 확대하여 27,000여명을 대상으로 프로그램 운영 예정

□ 프로그램 세부내용

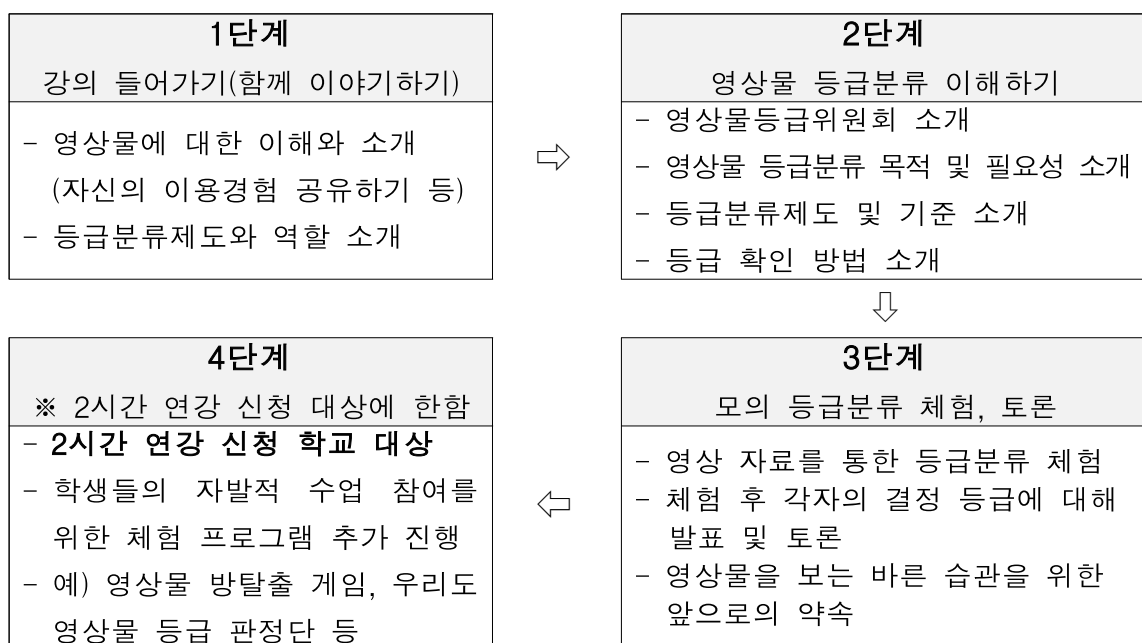
- 미디어 전문 강사가 해당 학교로 방문하여 유해 영상물에 대한 대처능력, 영상물 선택기준 등 등급분류 제도의 내용과 취지 강의

- 등급분류 퀴즈, 영상자료(영화 예고편, 영상클립 등) 시청 등을 통해 올바른 영상물 선택 및 시청방법 제시
- 영상물 관람 후 스스로가 등급분류 평가자가 되어 등급을 부여한 후 토론하는 활동 진행 (모의등급분류체험)
- 창의적 참여활동(2차시 이상 신청 학교 대상)을 통해 주체적인 영상물 선택과 영상물 등급 분류에 대한 인식 확대

□ 강의구성

강의 구분	강의 내용
1시간 수업 (초등학교: 40분, 중학교: 45분, 고등학교: 50분)	<ul style="list-style-type: none"> - 일상생활에서 접하는 다양한 영상물과 등급분류제도 소개 - 등급 분류 퀴즈, 영상물(영상클립 등) 시청 등을 통해 올바른 영상물 시청방법 제시 - 영상물 관람 후 스스로가 등급분류 평가자가 되어 등급을 부여한 후 토론(모의 등급분류 결정 체험) - 강의별 상황에 맞추어 간단한 참여형 교육 콘텐츠 진행
2시간 연강 수업 (초등학교: 80분, 중학교: 90분)	※ 2시간 연강 수업 신청 학교에 한함 <ul style="list-style-type: none"> - 1교시는 위 1시간 수업 내용과 동일 - 2교시에는 영상물 등급 분류 제도 및 미디어 리터러시에 대한 심층적 이해를 돕기 위한 참여형 체험 활동 실시 (예) 영상물 이용 방탈출 게임, 우리도 영상물 등급 판정단 등) - 대상에 따라 섯폼 강의영상 등 추가적인 영상자료 시청

□ 강의 진행



※ 대상 및 상황에 따라 교육 순서나 내용에 일부 변경이 있을 수 있음

3. 신청절차

➤ 신청은 이렇게 하시면 됩니다.



○ 청소년 영상물 등급교실

위원회 홈페이지 - 교육체험 - 오프라인 교육 - 청소년 영상물 등급교실 - '신청하기' 버튼 클릭 후 신청

○ 학부모 교육 프로그램

위원회 홈페이지 - 교육체험 - 오프라인 교육 - 학부모 교육 프로그램 - '신청하기' 버튼 클릭 후 신청

□ 신청기간 및 방법

- 기 간 : 2021.03.02.(화) ~ 2021.03.26.(금) 17:00 (신청기한 연장)

- 신청방법

1) 영상물등급위원회 홈페이지(www.kmr.or.kr) 메인화면의 <청소년 영상물 바로보기 프로그램> 배너 및 팝업창 내 신청하러 가기 버튼을 클릭하여 신청화면으로 이동, 신청

2) 혹은 각각의 신청 페이지에 접속하여 신청 ※위 표의 신청절차 참고

□ 담당자

- 영상물등급위원회 연구조사센터 하혜은(051-990-7262, heh0916@kmrb.or.kr)

- 영상물등급위원회 연구조사센터 김한슬(051-990-7264, hanseul@kmrb.or.kr)

□ 신청과 관련된 자세한 사항은 [첨부자료] 1, 2 참고 요망

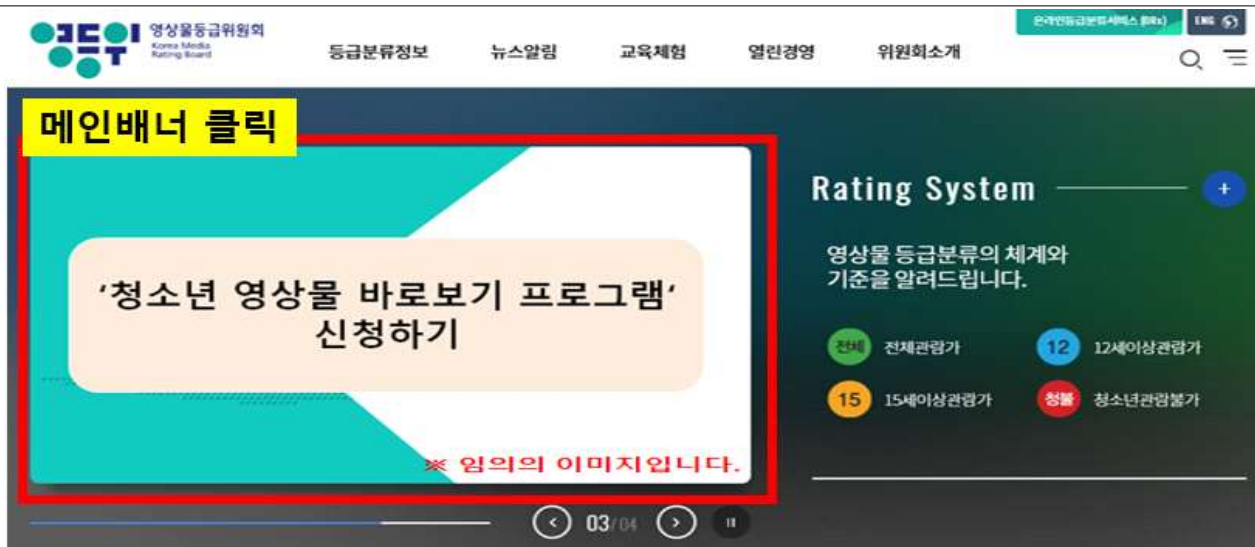
첨부자료 1. 신청절차 안내 (위원회 홈페이지)

2021 청소년 영상물 바로보기 프로그램 신청 절차 안내

I. 청소년 영상물 등급교실 신청 방법

위원회 홈페이지 접속 → <청소년 영상물 바로보기 프로그램> 신청하기 메인 배너 및 팝업창 클릭 → 이동한 신청 화면에서 '신청하기' 버튼을 클릭하여 접수

- 영상물등급위원회 홈페이지(www.kmrh.or.kr) 메인화면에서 상단 메인 배너의 '<청소년 영상물 바로보기 프로그램> 신청하기'를 클릭
- 프로그램 세부 사항을 꼼꼼히 확인 후, 프로그램 설명 하단부의 '신청하기' 버튼을 클릭하여 접수



06

신청 시 유의사항

- 1 학교 당 1명의 강사가 1일 최대 4시간까지 출강 가능합니다.
- 학교별 신청 순서 및 지역, 총 교육 예정 인원 등을 고려하여 교육 일정을 반영, 통보 예정입니다.
- ❗ 접수 기간은 신청 현황에 따라 지역별 조기 마감될 수 있습니다.
- ❗ 프로그램 신청 등 세부 일정은 위원회 내부 사정에 따라 변경될 수 있습니다.

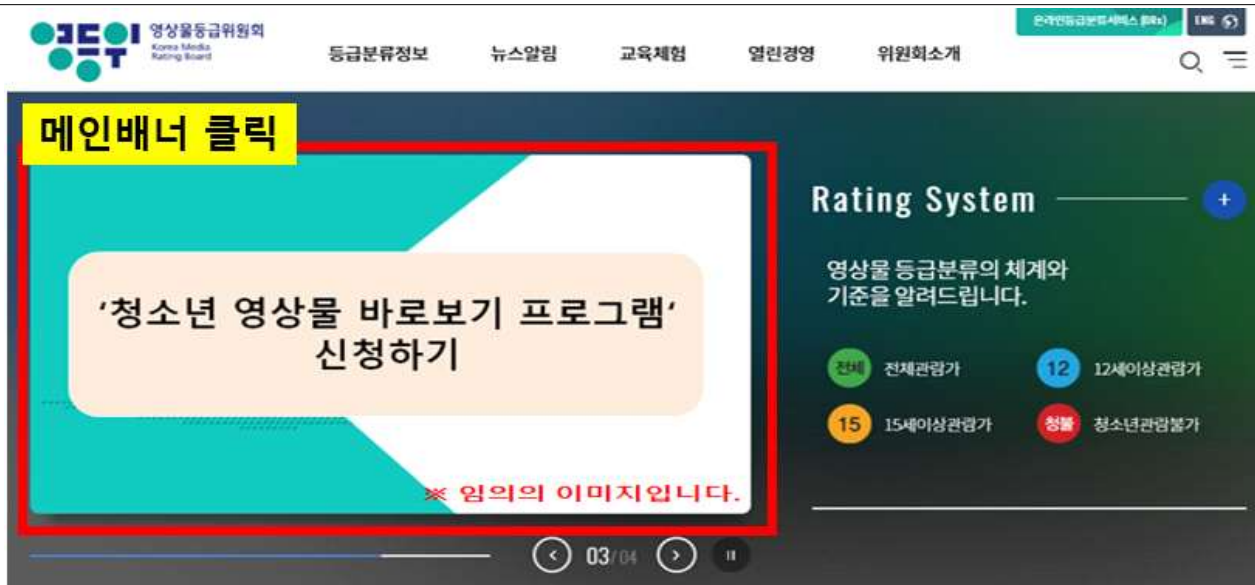
신청버튼 클릭

신청하기

II. 학부모 교육 프로그램 신청 방법

위원회 홈페이지 접속 → <청소년 영상물 바로보기 프로그램> 신청하기 메인 배너 및 팝업창 클릭 → 상단메뉴에서 <학부모 교육 프로그램> 클릭 → '신청하기' 버튼을 클릭하여 접수

- 영상물등급위원회 홈페이지(www.kmr.or.kr) 메인화면에서 상단 메인 배너의 '<청소년 영상물 바로보기 프로그램> 신청하기'를 클릭
- 상단의 아래 화살표 모양(▽) 메뉴에서 '학부모교육프로그램' 버튼을 클릭
- 프로그램 세부 사항을 꼼꼼히 확인 후, 프로그램 설명 하단부의 '신청하기' 버튼을 클릭하여 접수



신청 시 유의 사항

- 1 학교 당 1명의 강사가 1일(최대 4시간까지) 출강 가능합니다.
- 학교별 신청 순서 및 지역, 총 교육 예정 인원 등을 고려하여 교육 일정을 반영, 통보 예정입니다.
(접수 기간은 신청 현황 및 선정 인원 등에 따라 조기에 마감되거나 연장될 수 있음)
- 학교별 신청이 아닌 경우(민간단체 등)에도 교육 희망 인원이 20명 이상이라면, 교육 장소가 준비된 대상에 한하여 출강 가능합니다. (위원회에 사전 문의 요람)

문의 : 051-990-7264



신청버튼 클릭

② 신청하기 버튼 클릭, 양식 작성 및 개인정보수집 동의 후 신청 완료

※ 주의사항, 안내 등에 유의하여 작성

➔ 예시) '청소년 영상물 등급교실' 신청 화면

청소년 영상물 등급교실

작성자 정보 입력

이름 *	<input type="text"/>
이메일주소 *	<input type="text"/> @ <input type="text"/> 직접입력 ▼
휴대전화 *	<input type="text"/> - <input type="text"/> - <input type="text"/>

*모든 정보를 빠짐없이 기입바랍니다.

학교(단체)명 *	<input type="text"/> 검색
지역 *	선택하세요 ▼
주소 *	<input type="text"/> 주소찾기 <input type="text"/>
유선번호	<input type="text"/> - <input type="text"/> - <input type="text"/>
신청학교 *	선택하세요 ▼
신청학년 *	<input type="text"/> <small>1 0자 ~ 100자 까지 입력</small>
기타사항	<input type="text"/> <small>1 예) 2학년-3학년 1 0자 ~ 100자 까지 입력</small>
신청인원 *	<input type="text"/> <small>1 1시간 강의 - 최대 70명 내외 신청가능 2시간 연강 - 최대 30명 내외 신청가능 1 0자 ~ 10자 까지 입력</small>
신청유형 *	<input type="radio"/> 1시간(초등학교: 40분, 중학교: 45분, 고등학교: 50분) <input type="radio"/> 2시간(초등학교: 80분, 중학교: 90분) <small>1 강의 시간에 따른 일부 교육방식 변화</small>

개인정보수집에 대한 이용자 동의

1. 개인정보 수집·이용목적

- 프로그램 운영 및 고객만족도 조사를 위해 개인정보를 수집하여 처리합니다.

2. 개인정보 수집항목

- 수집항목: 필수항목(성명, 연락처, 이메일)

3. 개인정보의 보유 및 이용기간

☐ 개인정보 취급방침을 읽었으며 내용에 동의합니다.

신청하기

첨부자료 2. 청소년 영상물 등급교실 활동지(안)

2020 청소년 영상물 바로보기 프로그램 청소년 영상물 등급교실 활동지



학교 _____ 학년 _____ 반 _____ | 수업유형 : 1시간 ☐ 2시간 연강 ☐

앞면



누구나
볼 수 있어요



만12세 이상만
볼 수 있어요



만15세 이상만
볼 수 있어요



만18세 이상만
볼 수 있어요

* 12세, 15세이상관람가 영화는 해당 나이보다 어릴 경우에 보호자(부모님 등)가 함께 하면 볼 수 있지만, 각별한 관람지도가 필요해요.
* 청소년관람불가 영화는 보호자와 함께라도 볼 수 없어요.

① 우리도 함께 등급분류를 해볼까요? 영상을 보고, 결정 기준과 등급에 체크해주세요!

등급 결정기준							
관람등급	주제	선정성	폭력성	공포	약물	대사	모방위험
청소년관람불가 (높음)	<input type="checkbox"/>	<input type="checkbox"/>	<input type="checkbox"/>	<input type="checkbox"/>	<input type="checkbox"/>	<input type="checkbox"/>	<input type="checkbox"/>
15세이상관람가 (다소높음)	<input type="checkbox"/>	<input type="checkbox"/>	<input type="checkbox"/>	<input type="checkbox"/>	<input type="checkbox"/>	<input type="checkbox"/>	<input type="checkbox"/>
12세이상관람가 (보통)	<input type="checkbox"/>	<input type="checkbox"/>	<input type="checkbox"/>	<input type="checkbox"/>	<input type="checkbox"/>	<input type="checkbox"/>	<input type="checkbox"/>
전체관람가 (낮음)	<input type="checkbox"/>	<input type="checkbox"/>	<input type="checkbox"/>	<input type="checkbox"/>	<input type="checkbox"/>	<input type="checkbox"/>	<input type="checkbox"/>

내가 정한 결정등급			
<input type="checkbox"/> 전체관람가	<input type="checkbox"/> 12세이상관람가	<input type="checkbox"/> 15세이상관람가	<input type="checkbox"/> 청소년관람불가

이 등급으로 결정하게 된 이유는 무엇인가요?	
-----------------------------	--



② 영상물 등급분류에 대해 얼마나 잘 알게 되었는지 확인해볼까요?

• TV방송과 영화의 등급은 같다.	<input type="checkbox"/>	<input type="checkbox"/>
• 영화의 등급은 영화감독이 스스로 결정한다.	<input type="checkbox"/>	<input type="checkbox"/>
• 영화등급분류는 우리나라에서만 한다.	<input type="checkbox"/>	<input type="checkbox"/>

만족도 조사 |

매우만족 ☐

만족 ☐

불만족 ☐

매우불만족 ☐