

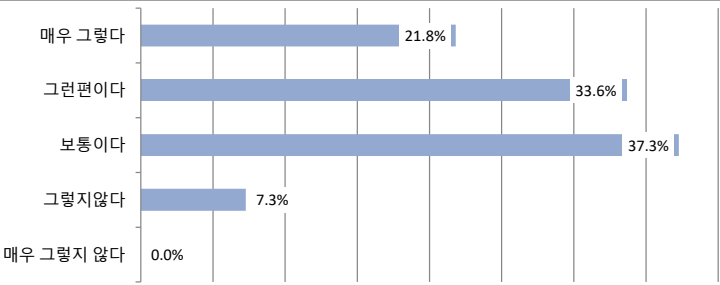
2024학년도 학교급식 관련 설문조사

1. 응답자수 /조사대상자수(1~3학년)	110명/354명(1~3학년)
2. 조사 기간	2024년 7월 12일 ~ 7월 16일
3. 조사 방법	온라인(네이버설문)

**설문실시인원: 전교생의 30%이상으로 본교 105명이상 응답시 기준 충족(관련: 학교급식기본방향)

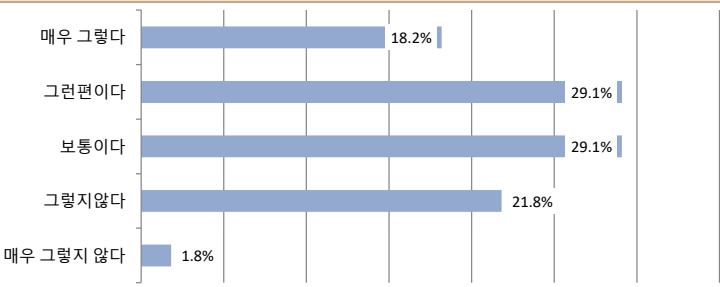
1. 우리학교 급식의 단맛은 적당한가요?

문항	응답수	비율(%)
매우 그렇다	24	21.8%
그런편이다	37	33.6%
보통이다	41	37.3%
그렇지 않다	8	7.3%
매우 그렇지 않다	0	0.0%
합계	110	100%



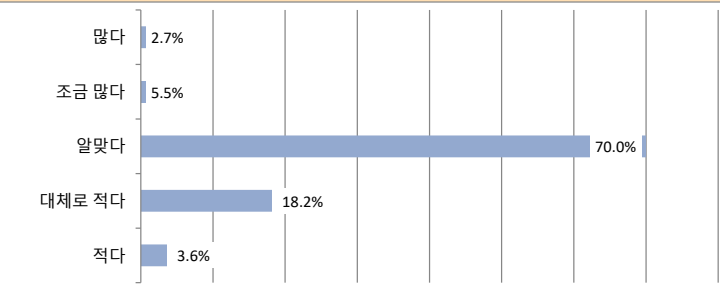
2. 우리학교 급식의 간(염도)은 적당한가요?

문항	응답수	비율(%)
매우 그렇다	20	18.2%
그런편이다	32	29.1%
보통이다	32	29.1%
그렇지 않다	24	21.8%
매우 그렇지 않다	2	1.8%
합계	110	100%



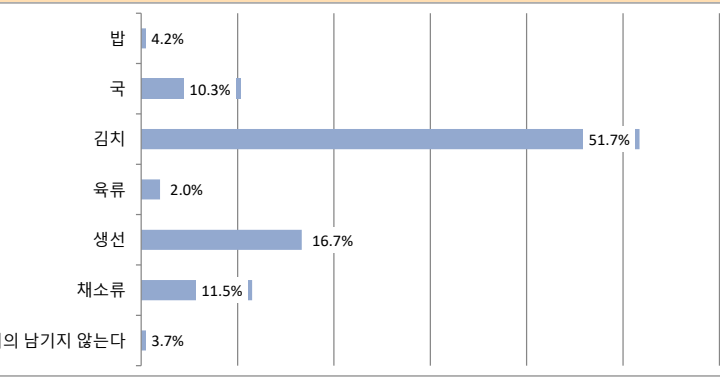
3. 우리학교 급식의 양은 적당한가요?

문항	응답수	비율(%)
많다	3	2.7%
조금 많다	6	5.5%
알맞다	77	70.0%
대체로 적다	20	18.2%
적다	4	3.6%
합계	110	100%



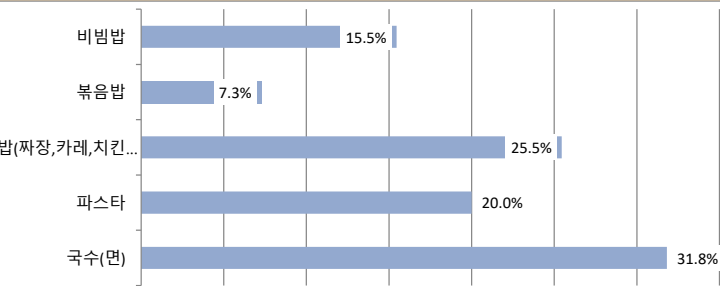
4. 급식시 주로 남기는 음식은?(복수응답)

문항	응답수	비율(%)
밥	17	4.2%
국	42	10.3%
김치	211	51.7%
육류	8	2.0%
생선	68	16.7%
채소류	47	11.5%
거의 남기지 않는다	15	3.7%
합계	408	100%



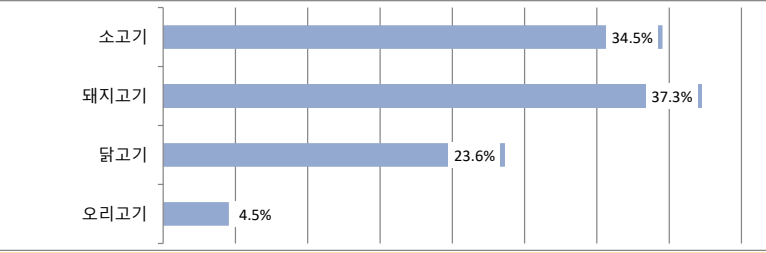
5. 가장 좋아하는 일품요리의 종류는 무엇인가요?

문항	응답수	비율(%)
비빔밥	17	15.5%
볶음밥	8	7.3%
덮밥(짜장,카레,치킨마요덮밥등)	28	25.5%
파스타	22	20.0%
국수(면)	35	31.8%
합계	110	100%



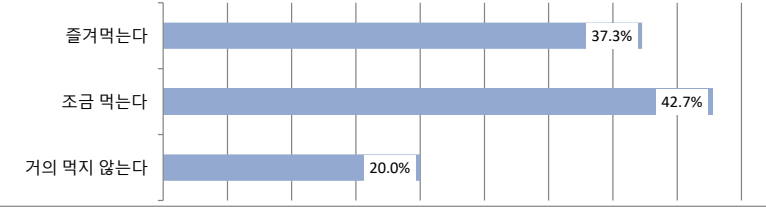
6. 가장 좋아하는 고기류는 무엇인가요?

문항	응답수	비율(%)
소고기	38	34.5%
돼지고기	41	37.3%
닭고기	26	23.6%
오리고기	5	4.5%
합계	110	100%



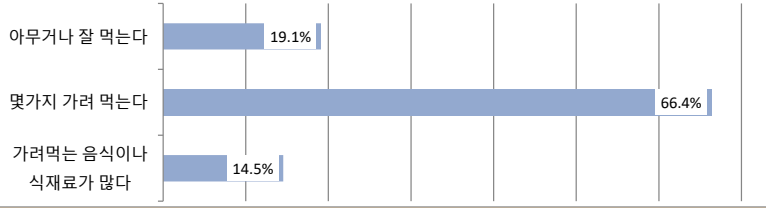
7. 채소류 반찬은 즐겨 먹습니까?

문항	응답수	비율(%)
즐거먹는다	41	37.3%
조금 먹는다	47	42.7%
거의 먹지 않는다	22	20.0%
합계	110	100%



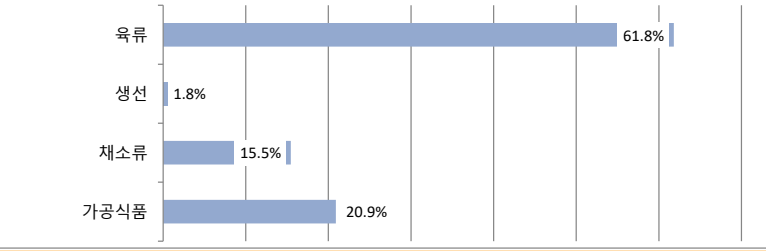
8. 어느정도 편식하십니까?

문항	응답수	비율(%)
아무거나 잘 먹는다	21	19.1%
몇가지 가려 먹는다	73	66.4%
가려먹는 음식이나 식재료가 많다	16	14.5%
합계	110	100%



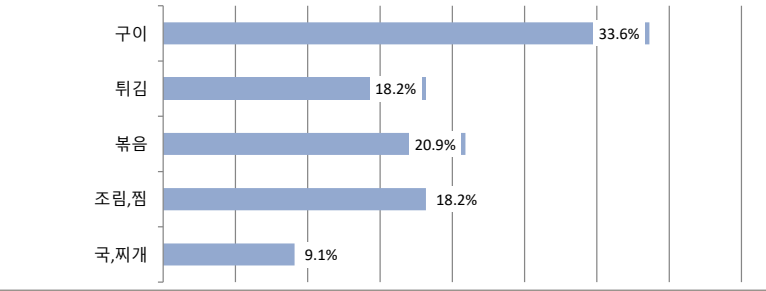
9. 급식에 자주 나오면 좋은 재료는?

문항	응답수	비율(%)
육류	68	61.8%
생선	2	1.8%
채소류	17	15.5%
가공식품	23	20.9%
합계	110	100%



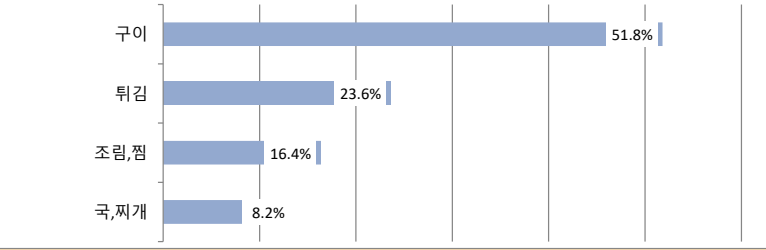
10. 육류의 조리법 선호도는?

문항	응답수	비율(%)
구이	37	33.6%
튀김	20	18.2%
볶음	23	20.9%
조림,찜	20	18.2%
국,찌개	10	9.1%
합계	110	100%



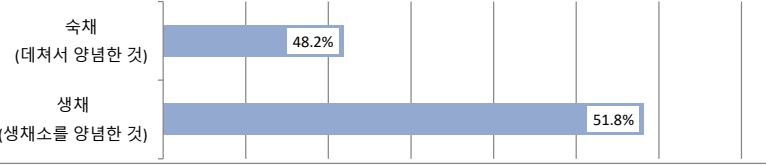
11. 생선의 조리법 선호도는?

문항	응답수	비율(%)
구이	57	51.8%
튀김	26	23.6%
조림,찜	18	16.4%
국,찌개	9	8.2%
합계	110	100%



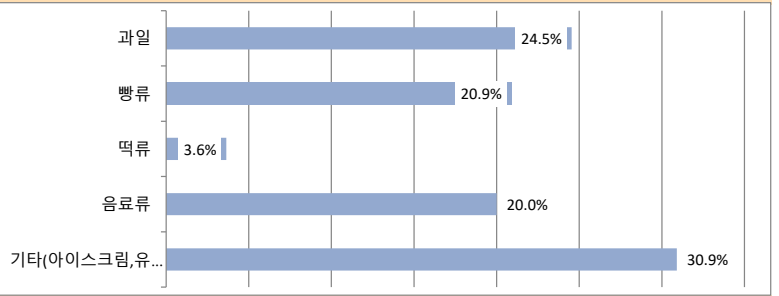
12. 채소 반찬은 어떤 방법의 조리를 좋아합니까?

문항	응답수	비율(%)
숙채 (데쳐서 양념한 것)	53	48.2%
생채 (생채소를 양념한 것)	57	51.8%
합계	110	100%



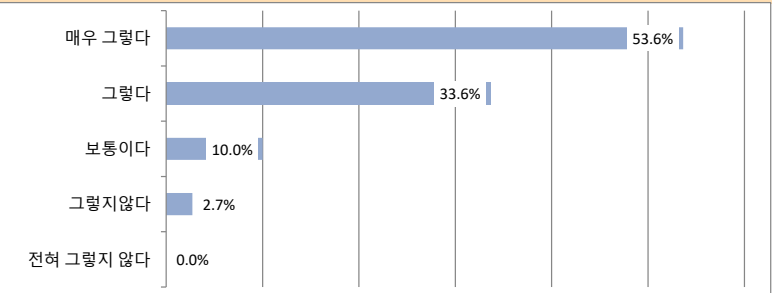
13. 후식류 중에서 좋아하는 것은 무엇입니까?

문항	응답수	비율(%)
과일	27	24.5%
빵류	23	20.9%
떡류	4	3.6%
음료류	22	20.0%
기타(아이스크림,유제품 등)	34	30.9%
합계	110	100%



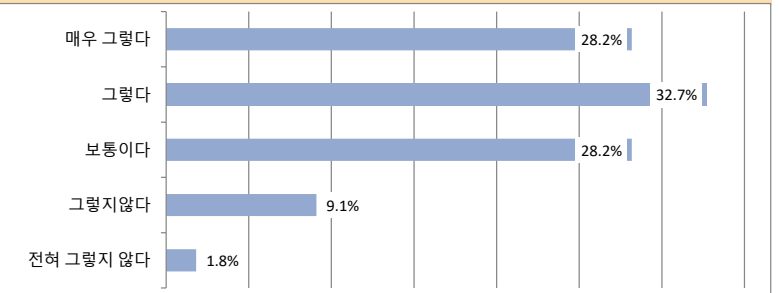
14. 식생활관 내에서 급식질서를 잘 지키고 있나요?

문항	응답수	비율(%)
매우 그렇다	59	53.6%
그렇다	37	33.6%
보통이다	11	10.0%
그렇지 않다	3	2.7%
전혀 그렇지 않다	0	0.0%
합계	110	100%



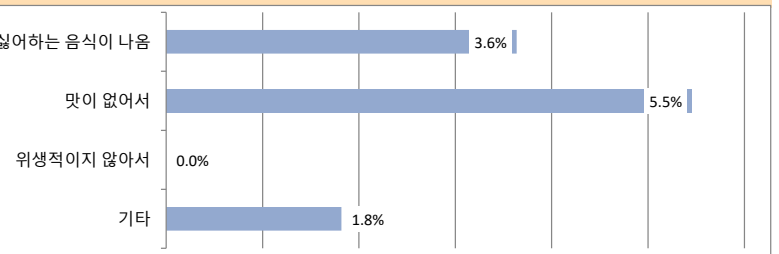
15. 서영여자고등학교 학생의 무상급식 식품비(친환경농산물지원금420원 포함)는 4,070원입니다. 4,070원으로 운영되는 우리학교 급식에 만족하나요?

문항	응답수	비율(%)
매우 그렇다	31	28.2%
그렇다	36	32.7%
보통이다	31	28.2%
그렇지 않다	10	9.1%
전혀 그렇지 않다	2	1.8%
합계	110	100%



15-1. 우리학교 급식에 만족하지 못하는 이유는 무엇인가요?

문항	응답수	비율(%)
싫어하는 음식이 나옴	4	3.6%
맛이 없어서	6	5.5%
위생적이지 않아서	0	0.0%
기타	2	1.8%
합계	12	11%



■ 분석 결과

우리학교 급식의 단맛은 응답자 중 92.7%가 보통이상으로 만족하고 있는 것으로 조사되었습니다. 우리학교 급식의 단맛 수준이 학생들의 기호에 적합한 것으로 판단되며 되도록 당류 저감화를 위해 노력하고 있습니다. 우리학교 급식에서 제공되는 염도(간)은 어떠한지에 대한 질문에 76.4%가 보통이상으로 만족한다고 응답하였으나 23.6%학생은 만족하고 있지 않은것으로 조사되었습니다. 다음 조사에는 싱거워서 만족하지 못하는 것인지 짜서 만족하지 못하는 것인지로 정확하게 조사하여 만족하는 방향으로 개선하겠습니다. 하지만 대부분의 학생들은 우리학교 급식의 염도(간)을 만족하고 있는 것으로 나타났으며 매일 염도계로 측정하여 적절한 염도로 제공될 수 있도록 노력하고 있습니다. 우리학교 급식의 양은 적당한지에 대한 질문에 알맞다라고 대답한 학생이 대부분이었으나 대체로 적다라고 대답한 학생들이 21.8%가 있었습니다. 양이 부족한 학생들은 배식할 때 조금 더 달라고 말하고, 배식이 끝난 뒤 추가 배식을 받을 수 있도록 안내하고 있습니다. 하지만 잔반량으로 보았을 때 선호도가 높은 음식의 배식량이 부족하다고 응답한 것으로 사료됩니다.

조사결과에 따르면 급식시 주로 남기는 음식은 생선이 대부분으로 나타났으며 선호도 또한 생선의 선호도가 떨어지는 것으로 나타났습니다. 실제로 급식을 제공할 때도 생선을 제공하였을 때 식수가 떨어져서 가급적 생선을 제공하고 있지 않고 있지만 식재료를 다양하게 제공하여야 하기 때문에 선호하지 않는 식재료라 하더라도 조금이라도 골고루 먹는 습관을 가지려고 노력하여야 합니다. 고기류는 오리고기의 선호도가 떨어지는 것으로 나타났고 소고기,돼지고기,닭고기의 선호도는 비슷하게 조사되었습니다.

우리학교 급식에 만족하고 있는지에 대한 대답으로 89.1% 학생이 보통이상으로 학교급식에 대해 만족하고 있으며, 단체급식의 특성상 영양량 및 위생관리상의 문제로 조리가능한 식단이 제한되며, 최소한의 조리기구와 인력으로 2시간 ~ 2시간 30분이라는 시간내에 조리해야 하는 특성으로 다양한 메뉴를 제공하기 쉽지 않은 점이 있지만 만족하는 급식을 만들기 위해 노력하고 있습니다. 학교 급식은 전통 식문화의 계승·발전을 고려해야 하고 곡류 및 전분류, 채소류 및 과일류, 어육류 및 콩류, 우유 및 유제품 등 다양한 종류의 식품을 사용해야 하며 가급적 자연식품과 계절식품을 사용해야 하는 등 고려해야 할 요소가 많지만 식단 작성 시 되도록 학생들의 의견을 고려하여 식단에 반영하도록 노력하겠습니다.