

2020. 학교급식 만족도 설문조사 결과

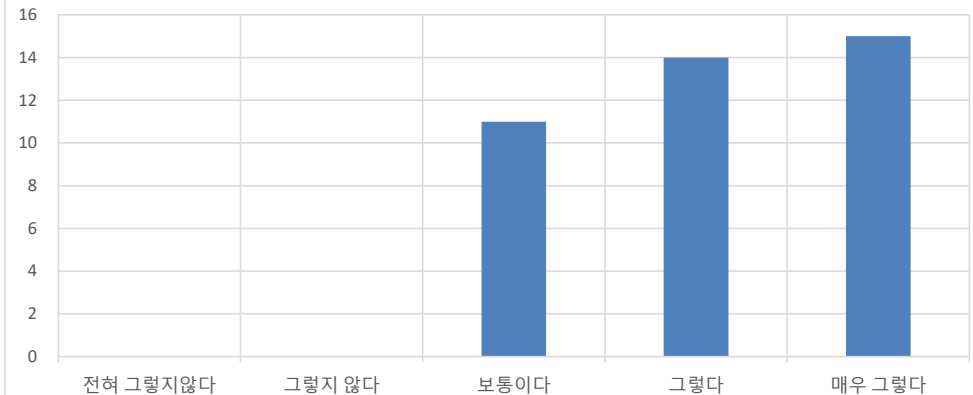
2-1. 우리 학교급식은 건강과 올바른 식습관 형성에 도움을 준다

	합 계(명)	비율(%)
전혀 그렇지 않다	0	0.0
그렇지 않다	0	0.0
보통이다	11	27.5
그렇다	14	35.0
매우 그렇다	15	37.5

※ 분석결과

© 대부분의 학생들이 우리 학교 급식은 건강과 올바른 식습관 형성에 도움을 준다고 응답하였습니다. 학교급식을 통해 건강한 식습관을 가질 수 있도록 노력하겠습니다.

2-1. 우리 학교급식은 건강과 올바른 식습관 형성에 도움을 준다



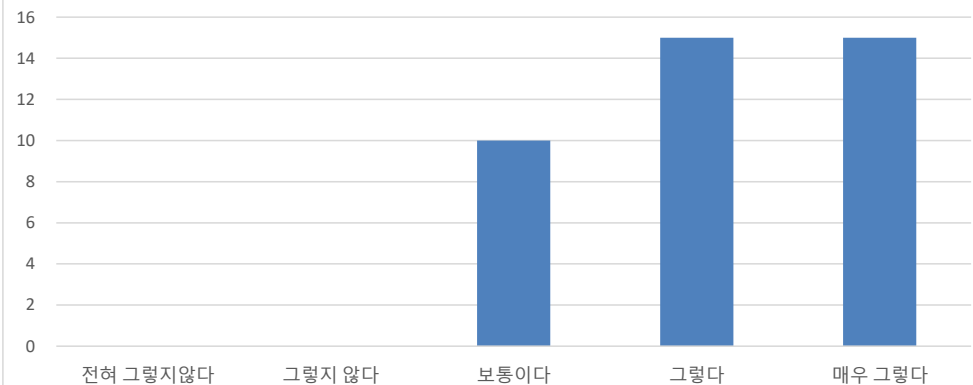
2-2. 우리 학교 급식에서 제공하는 음식의 간은 적당하다

	합 계(명)	비율(%)
전혀 그렇지 않다	0	0.0
그렇지 않다	0	0.0
보통이다	10	25.0
그렇다	15	37.5
매우 그렇다	15	37.5

※ 분석결과

© 대부분의 학생이 알맞은 간이라고 응답하였습니다. 학생들의 건강증진을 위해 저나트륨, 저당류 식단을 제공하려고 노력하고 있습니다. 단체급식의 특성상 모두를 만족시키기는 어렵지만 더욱 더 알맞은 간을 유지할 수 있도록 하겠습니다.

2-2. 우리 학교 급식에서 제공하는 음식의 간은 적당하다



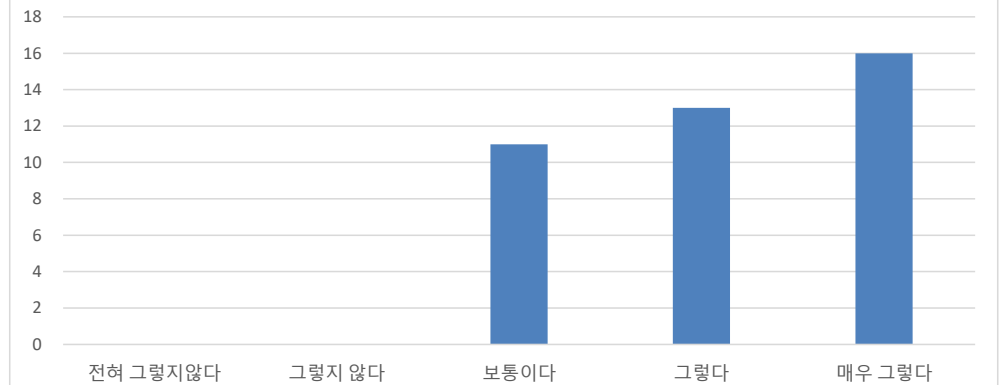
2-3. 우리 학교 급식은 위생적이다

	합 계(명)	비율(%)
전혀 그렇지않다	0	0.0
그렇지 않다	0	0.0
보통이다	11	27.5
그렇다	13	32.5
매우 그렇다	16	40.0

※ 분석결과

◎ 응답자 중 27.5% 학생이 보통이라고 응답하였고, 32.5%학생은 그렇다, 40.0% 학생은 매우 그렇다라고 응답하였습니다. 우리학교 학생들은 급식에 대해 위생적이다라고 생각하고 있는 것을 알 수 있었습니다. 더욱더 청결하고 건강한 급식을 제공할 수 있도록 하겠습니다.

2-3. 우리 학교 급식은 위생적이다



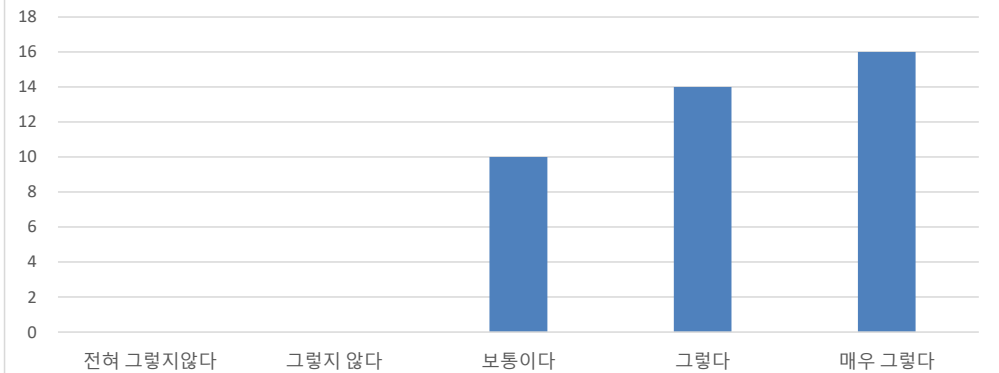
2-4. 우리 학교 급식에 사용되는 식재료의 품질은 믿을만하다

	합 계(명)	비율(%)
전혀 그렇지않다	0	0.0
그렇지 않다	0	0.0
보통이다	10	25.0
그렇다	14	35.0
매우 그렇다	16	40.0

※ 분석결과

◎ 우리학교 식재료의 품질은 친환경 쌀과 잡곡을 이용하고 있습니다. 또한 국내산 1등급(소고기, 돼지고기, 닭고기)를 사용하고 있습니다. 좋은 품질의 식재료를 이용하려고 노력하고 있으며 대부분의 학생이 식재료의 품질에 만족하고 있다고 응답하였습니다.

2-4. 우리 학교 급식에 사용되는 식재료의 품질은 믿을만하다



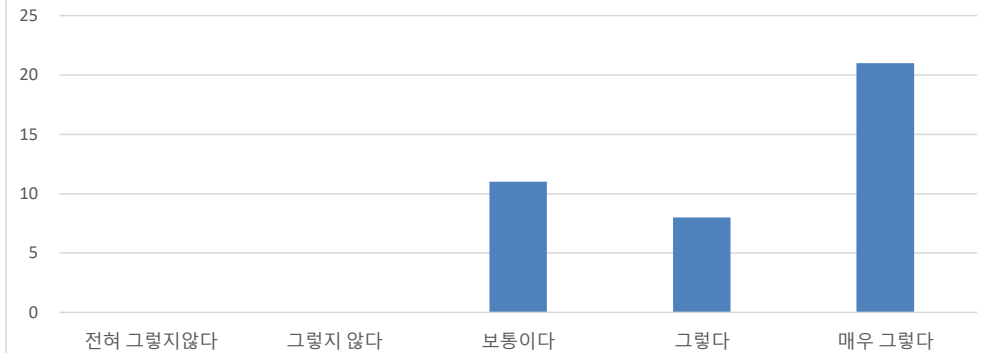
2-5. 우리 학교는 식사와 배식 시 질서에 관해 선생님이나 영양(교)사가 지도를 해 주신다

	합 계(명)	비율(%)
전혀 그렇지 않다	0	0.0
그렇지 않다	0	0.0
보통이다	11	27.5
그렇다	8	20.0
매우 그렇다	21	52.5

※ 분석결과

◎ 급식시간에 봉사하는 학생회 학생들과 급식지도 해주는 선생님이 계셔서 혼잡하지 않고 질서있게 급식을 먹고 있습니다.

2-5. 우리 학교는 식사와 배식 시 질서에 관해 선생님이나 영양(교)사가 지도를 해 주신다



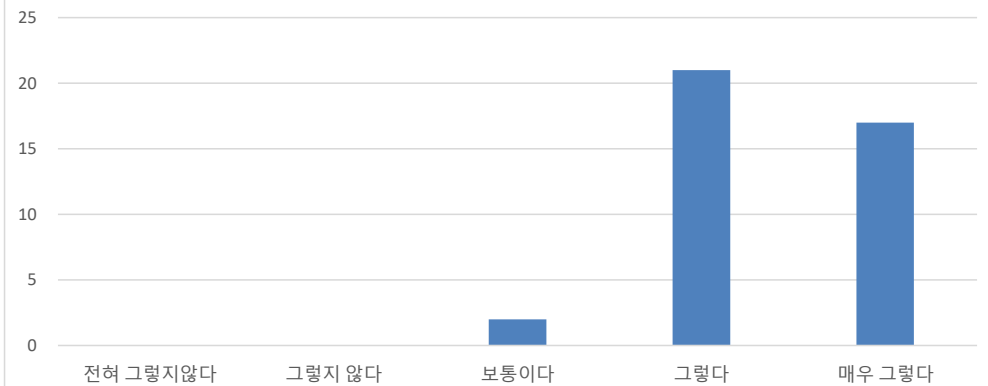
2-6. 우리 학교는 급식에 관한 의견을 조사하거나 건의함, 학교홈페이지 게시판 등을 통해 급식에 관한 의견을 제시할 수 있다

	합 계(명)	비율(%)
전혀 그렇지 않다	0	0.0
그렇지 않다	0	0.0
보통이다	2	5.0
그렇다	21	52.5
매우 그렇다	17	42.5

※ 분석결과

◎ 응답자 중 95%가 그렇다 이상으로 우리학교는 급식에 대한 의견을 제시할 수 있다고 응답하였습니다. 1달에 1번 투표를 통해 메뉴와 급식에 대한 의견을 직접 적을 수 있게 하여 더욱더 급식에 만족할 수 있도록 노력하고 있습니다.

2-6. 우리 학교는 급식에 관한 의견을 조사하거나 건의함, 학교홈페이지 게시판 등을 통해 급식에 관한 의견을 제시할 수 있다



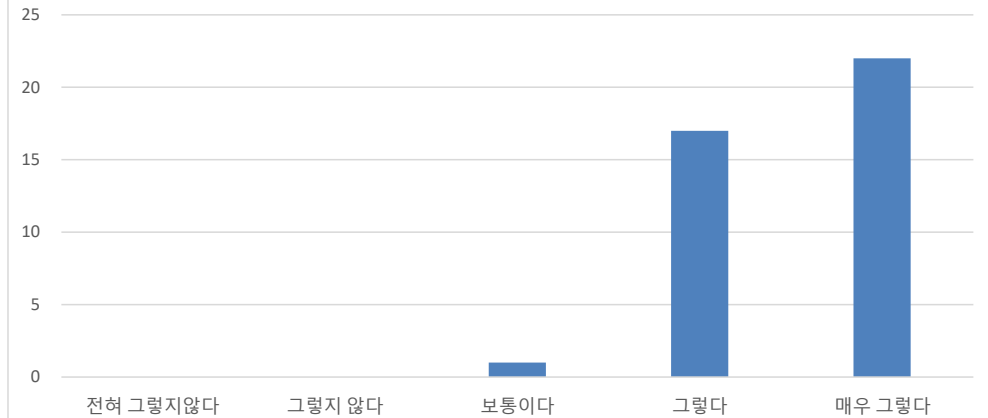
2-7. 우리 학교에서는 영양량, 식품알레르기, 식재료 원산지 등 식단에 대한 정보를 가정통신문, 학교홈페이지 등으로 제공한다

	합 계(명)	비율(%)
전혀 그렇지않다	0	0.0
그렇지 않다	0	0.0
보통이다	1	2.5
그렇다	17	42.5
매우 그렇다	22	55.0

※ 분석결과

◎ 응답자 중 97.5%가 보통 이상으로 급식메뉴에 대한 정보제공에 대해 만족하고 있으며, 매일 가정통신문을 통해 메뉴, 식재료원산지, 알레르기 정보를 제공하고 있습니다. 또한 가정통신문과 함께 영양교육 정보를 제공하고 있으며 학교 홈페이지에도 가정통신문과 영양교육 자료를 게시하고 있습니다.

2-7. 우리 학교에서는 영양량, 식품알레르기, 식재료 원산지 등 식단에 대한 정보를 가정통신문, 학교홈페이지 등으로 제공한다



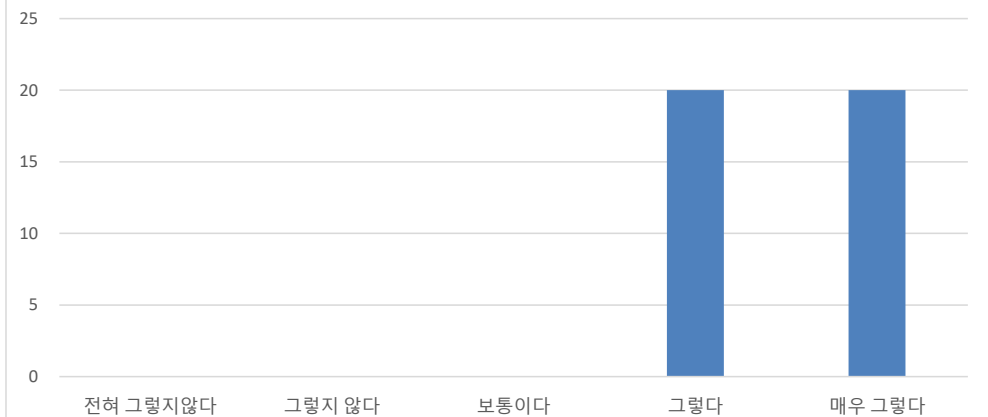
2-8. 우리 학교 급식에서 배식은 원활하게 이루어진다

	합 계(명)	비율(%)
전혀 그렇지않다	0	0.0
그렇지 않다	0	0.0
보통이다	0	0.0
그렇다	20	50.0
매우 그렇다	20	50.0

※ 분석결과

◎ 우리 학교 급식의 배식은 원활하게 이루어진다고 생각하고 있었습니다. 더욱더 원활하게 배식이 이루어질 수 있도록 노력하겠습니다.

2-8. 우리 학교 급식에서 배식은 원활하게 이루어진다



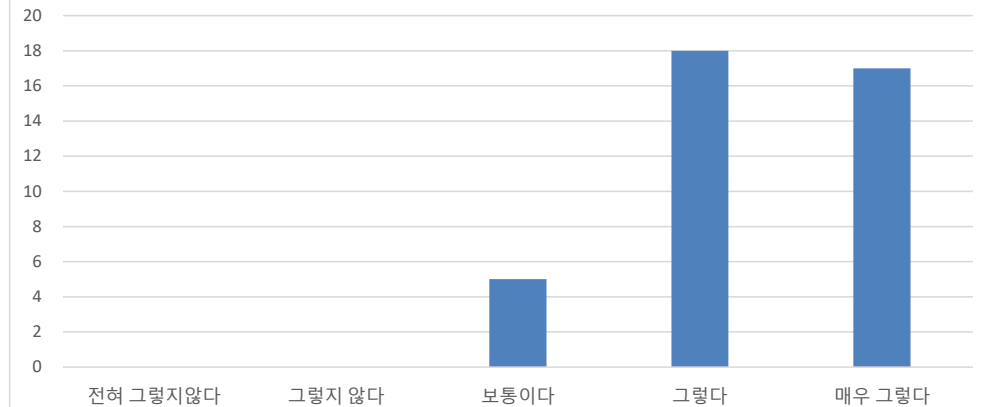
2-9. 우리 학교급식 장소는 편안하다

	합 계(명)	비율(%)
전혀 그렇지않다	0	0.0
그렇지 않다	0	0.0
보통이다	5	12.5
그렇다	18	45.0
매우 그렇다	17	42.5

※ 분석결과

◎ 급식 장소에 대해 만족하고 있었습니다. 더욱더 편안한 식생활관이 될 수 있도록 위생관리에 신경 쓰겠습니다.

2-9. 우리 학교급식 장소는 편안하다



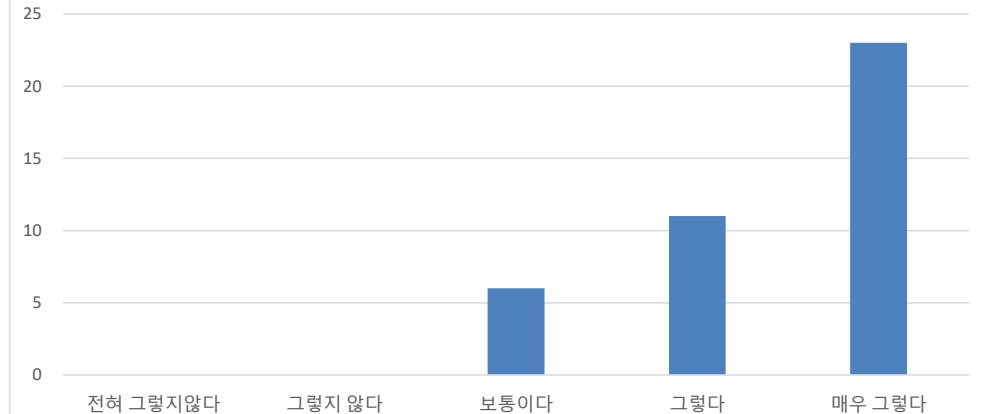
2-10. 음식을 배식해 주시는 분들은 친절하다

	합 계(명)	비율(%)
전혀 그렇지않다	0	0.0
그렇지 않다	0	0.0
보통이다	6	15.0
그렇다	11	27.5
매우 그렇다	23	57.5

※ 분석결과

◎ 응답자 중 85%가 친절함에 대해 만족하고 있다고 응답하였습니다. 배식 시 친절하게 배식할 수 있도록 지도하고 있으며 학생들도 만족하고 있는 결과가 나왔습니다.

2-10. 음식을 배식해 주시는 분들은 친절하다



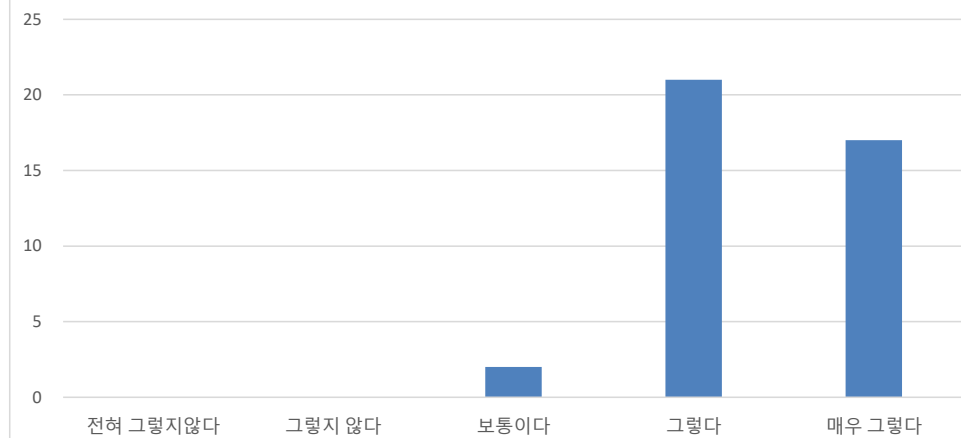
2-11. 나는 전반적으로 학교급식에 만족한다

	합 계(명)	비율(%)
전혀 그렇지않다	0	0.0
그렇지 않다	0	0.0
보통이다	2	5.0
그렇다	21	52.5
매우 그렇다	17	42.5

※ 분석결과

◎ 응답자 중 100%가 보통 이상으로 학교급식에 대해 만족하고 있으며, 단체급식의 특성상 영양량 및 위생관리상의 문제로 조리가능한 식단이 제한되며, 최소한의 조리기구와 인력으로 2시간 ~ 2시간 30분이라는 시간내에 조리해야 하는 특성으로 다양한 메뉴를 제공하기 쉽지 않은 점이 있지만 만족하는 급식을 만들기 위해 노력하고 있습니다.

2-11. 나는 전반적으로 학교급식에 만족한다

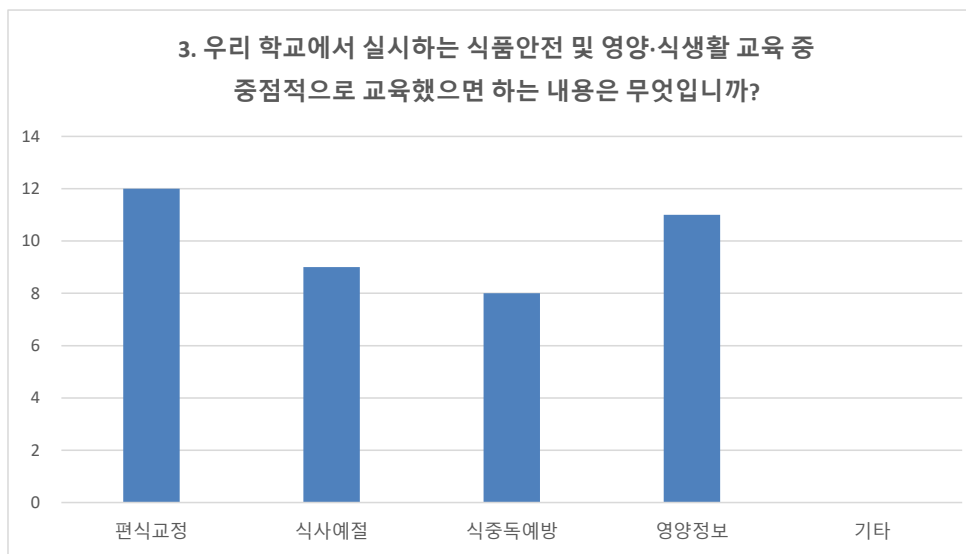


3. 우리 학교에서 실시하는 식품안전 및 영양·식생활 교육 중 중점적으로 교육했으면 하는 내용은 무엇입니까?

	합 계(명)	비율(%)
편식교정	12	30.0
식사예절	9	22.5
식중독예방	8	20.0
영양정보	11	27.5
기타	0	0.0

※ 분석결과

◎ 응답자 중 30.0%가 편식교정 교육이 필요하다고 응답하였으며, 22.5%가 식사예절, 20.0%가 식중독예방, 27.5%가 영양정보 교육이 필요하다고 응답하였습니다. 영양교육 자료 제공 시 참고하여 교육할 수 있도록 하겠습니다.

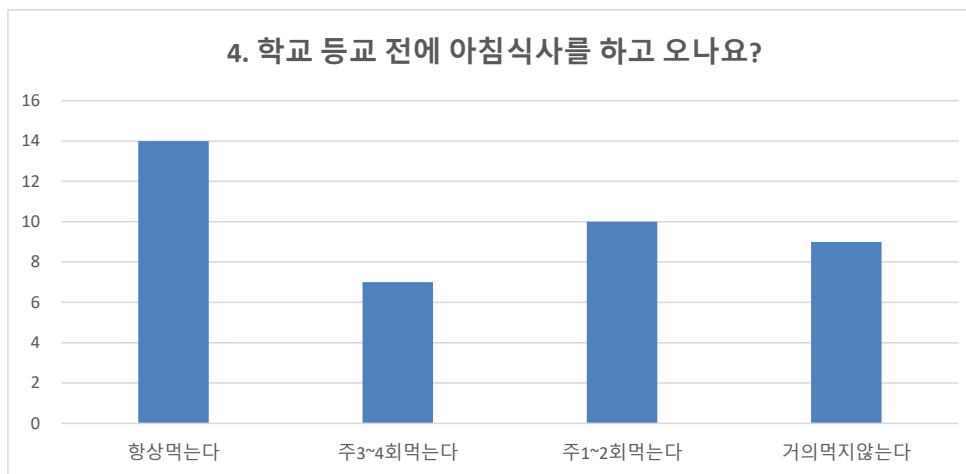


4. 학교 등교 전에 아침식사를 하고 오나요?

	합 계(명)	비율(%)
항상먹는다	14	35.0
주3~4회먹는다	7	17.5
주1~2회먹는다	10	25.0
거의먹지않는다	9	22.5

※ 분석결과

◎ 응답자 중 35.0%가 항상 아침식사를 하는 것으로 나타났으며 주3~4회 먹는 학생은 17.5%에 해당되며, 25.0%의 학생이 주1~2회 먹는다고 응답하였고, 22.5% 학생이 거의 먹지 않는 것으로 나타났습니다. 아침식사를 꾸준히 섭취할 수 있도록 교육하겠습니다.

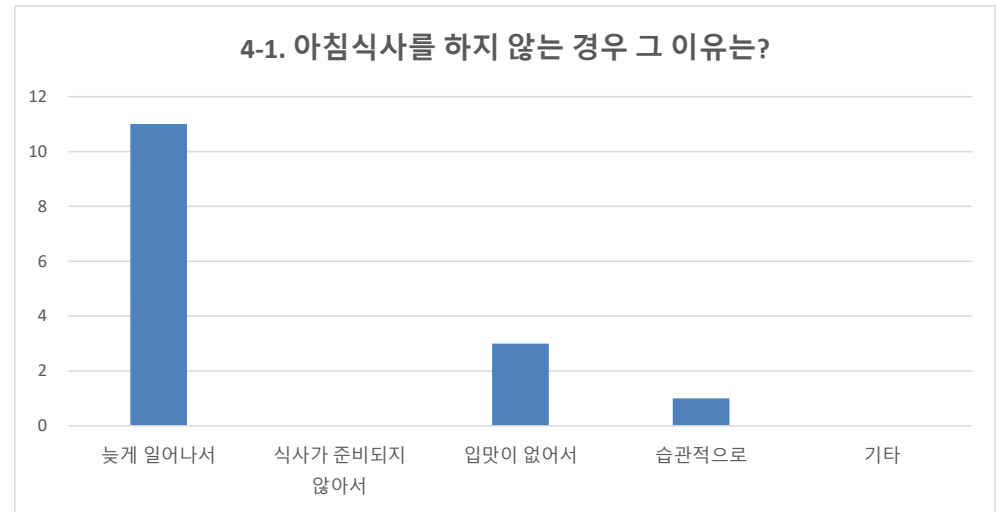


4-1. 아침식사를 하지 않는 경우 그 이유는?

	합 계(명)	비율(%)
늦게 일어나서	11	27.5
식사가 준비되지 않아서	0	0.0
입맛이 없어서	3	7.5
습관적으로	1	2.5
기타	0	0.0

※ 분석결과

◎ 응답자 중 27.5%는 늦게 일어나서, 7.5%는 아침에 입맛이 없어서, 2.5%는 습관적으로 먹지 않는다고 응답하였습니다. 아침식사를 꾸준히 섭취할 수 있도록 중요성에 대해 영양교육을 하겠습니다.



4-2. 아침식사를 하는 경우 그 이유는?

	합 계(명)	비율(%)
건강을 생각해서	5	12.5
습관적으로	8	20.0
배가 고파서	3	7.5
학습능력을 생각해서	2	5.0
기타	0	0.0

※ 분석결과

◎ 전체 설문자 중 12.5%가 건강을 생각해서, 20.0%가 습관적으로, 7.5%가 배가 고파서, 5.0%가 학습능력 향상을 위해서 아침식사를 한다고 응답하였습니다. 아침식사를 규칙적이고 꾸준히 섭취할 수 있도록 영양교육을 실시하겠습니다.

