

2018년부터 달라지는 사항

★ 교육급여 지원 단가 대폭 인상

2018년 3월부터 초등학교 학생 학용품비가 신규 지원됩니다.(연 5만원)

또한 중·고·등학생 대상 학용품비와 부교재비 지원 금액이 95,300원에서 162,000원으로 인상됩니다.

★ 교육비 지원 신청 연중 상시 가능

학기 초 3월 집중 신청시기에만 신청 가능했으나, 연중 상시 신청 가능

3월 집중신청기간에 신청을 하지 못했거나, 갑자기 경제적인 어려움을 겪게 되어 도움이 필요한 학생들에게 교육비 지원

★ 교육급여 신청시 교육비도 동시 신청

교육급여 신청시 별도 의사표시가 없어도 교육비도 동시 신청 됨

교육급여에서 탈락되더라도 소득재산 수준에 따른 교육비를 지원하여 상시적이고 단계적인 지원 가능

문의처

★ 중앙상담센터 1544-9654

★ 학교, 교육청, 교육비 원클릭신청시스템 Q&A

★ 보건복지 콜센터 129

## Q & A

Q 교육급여와 기초생활보장제도와의 어떤 관련이 있나요?

국민기초생활보장제도가 맞춤형으로 바뀌어, 개인의 상황에 맞추어 급여를 지원합니다. 교육급여는 기초생활보장급여 중 하나로, 지원 기준이 가장 완화되어 있습니다. (중위소득 50%)

선정기준 (지원대상)

최저생계비 100%

기초 급여

탈수급시 지원 없음

선정기준 (지원대상)

중위소득 50%

최저생계비 단일기준에 의한 포괄지원

급여별 선정기준에 따른 대상자 선정

특히, 교육급여는 다른 급여와 달리 부양의무자 기준이 없어 할아버지 할머니 등 부양의무자의 소득이 높아도 생계와 주거를 별도로 하시는 경우 이와 상관없이 가구의 소득에 따라 급여를 지급합니다.

Q 기초생활수급자입니다. 교육비 지원 신청을 해야 하나요?

기초생활수급자, 한부모, 법정차상위 등 저소득층 자격을 갖고 계신 분들도 교육비 지원을 받기 위해서는 신청하셔야 합니다. 이미 교육급여 수급자로 교육급여, 교육비를 받고 계시다면 다시 신청하실 필요가 없으나, 자녀가 처음으로 학교에 입학한다면 주민센터에 교육급여와 교육비 신청을 하셔야 합니다.

Q 교육급여를 다른 기초생활보장급여와 같이 신청할 수 있나요?

'기초생활보장'을 통합신청(생계, 의료, 주거, 교육)할 수 있으며, 본인의 선택에 따라 교육급여만 신청할 수도 있습니다.

Q 교육급여는 왜 온라인 신청이 되지 않나요?

국민의 최저생활보장과 사각지대 방지를 위해, 기초생활보장 급여 신청 시 사회복지담당 공무원과의 상담과 대면조사가 필요합니다. 조금 불편하시더라도 주민센터를 방문해주시기 바랍니다.

Q 법정 차상위 대상자입니다. 교육급여를 받아도 법정 차상위의 혜택을 계속 받을 수 있나요?

법정 차상위 대상자가 교육급여 대상자로 선정된 경우, 일반적으로 교육급여 지원과 함께 법정차상위의 각종 혜택을 계속 받으실 수 있지만 예외가 있을 수 있으니 자세한 사항은 담당 기관에 문의 부탁드립니다.

Q 작년에 교육비를 지원받았습니다. 또 신청해야 하나요?

이전에 교육비를 신청하여 지원받고 있는 학생이라면 '18년 교육비 지원을 위한 별도의 신청은 필요하지 않지만, 교육비 원클릭 신청 시스템을 통해 확인해 보시기 바랍니다. (교육급여는 확인이 필요 없습니다.)

Q 형제 중 큰아이는 작년에 교육비를 지원받았고, 작은 아이는 올해 초등학교에 입학합니다. 교육비 신청을 해야 하나요?

큰아이는 교육비 신청을 안해도 되지만, 작은 아이가 교육비를 받기 위해서는 신청을 해야 합니다.

Q 왜 교육비만 신청 여부를 확인해야 하나요?

교육급여는 기초생활보장제도의 일환으로 한번 선정되면 계속 그 자격이 유지되며 증명서도 발급 받을 수 있지만, 교육비는 예산에 따라 지원되기 때문에 매년 대상자를 새로 선정합니다. 다만 학부모의 편의를 위해 한번 신청하면 올해도 신청하는 것으로 간주하여 대신 신청해드리는 것이므로, 신청이 잘 되었는지 확인이 필요합니다.

Q 교육급여와 교육비는 누가 신청하나요?

학부모님이 신청합니다. 학부모님 외에도 교육급여는 가구원 및 기타 관계인이, 교육비는 법률상 또는 사실상 보호자가 신청할 수 있습니다. 단, 교육비 온라인 신청은 학부모님만 가능합니다.

Q 신청 시 제출해야 하는 서류는 무엇인가요?

주민센터에 비치되어있는 신청서, 소득재산신고서, 금융정보 등 제공동의서는 반드시 제출하셔야 합니다. 전·월세 거주 또는 사업장을 운영하시는 경우 주택 및 상가 임대차 계약서, 공공기관의 대출이 있는 경우 대출금 증빙서류를 추가로 제출하셔야 합니다. 국민기초생활수급자(교육급여 수급자)와 한부모가족보호대상자는 교육비 신청 시 신청서만 제출하시면 됩니다.

Q 우리 가구의 소득재산조사는 어떻게 하나요?

해당 시·군·구에서 국세청, 금융기관 등의 협조를 받아 학생의 부모, 형제, 자매 등 가구원의 소득과 재산을 조사하여 소득인정액을 산정합니다.

소득인정액 모의 계산

복지로(www.bokjiro.go.kr)

▶ 복지서비스정보 ▶ 나를위한복지서비스 ▶ 복지서비스모의계산

▶ 초·중·고 교육비 지원 또는 국민기초생활보장

교육비 원클릭 신청 시스템(oneclick.moe.go.kr)

▶ 소득인정액 모의 계산

\*단 모의결과는 참고치이며, 실제결과와 다를 수 있습니다.

Q 심사 결과는 언제쯤 알 수 있나요?

교육급여는 신청 후 30일에서 60일 이내 선정 여부가 결정되어 우편으로 통지가 되고, 교육비는 4월 말 ~ 5월 초 심사결과를 휴대폰 문자메세지로 안내드립니다. 다만 학교별로 여건에 따라 심사가 늦어질 수 있으니 양해 부탁드립니다.

★ 중앙상담센터 1544-9654

★ 학교, 교육청, 교육비 원클릭신청시스템 Q&A

★ 보건복지 콜센터 129

우리 아이 교육비 고민 해결

2018년도 초·중·고 학생

교육급여·교육비 지원

신청하세요!!

저소득층 가구 자녀의 교육비 부담을 덜어드립니다

집중 신청기간

2018년 3월 2일 (금) ~ 3월 23일 (금)

※ 연중 신청이 가능하나, 학기 초부터 지원받을 수 있도록 집중 신청기간에 신청

지원 대상

국민기초생활수급자, 한부모 가족 보호대상자, 법정 차상위 계층, 기타 저소득층

신청 방법

주민등록 주소지의 읍·면·동 주민센터

교육비만 신청 시 온라인신청 가능 (학부모 공인인증서 필수)

· 교육비 원클릭 (www.oneclick.moe.go.kr)

· 복지로 (www.online.bokjiro.go.kr)

제출 서류

★ 신청서, 소득·재산 신고서, 금융정보 등 제공 동의서, 교육정보화지원동의서(주민센터 비치)

★ 통장 사본

★ 신분증

※ 조사과정에서 담당공무원이 임대차계약서 등 소득재산증빙서류 등을 추가로 요청할 수 있습니다.

울산광역시교육청

울산광역시

KERIS 한국교육학술정보원

SSIS 사회보장정보원

교육부

보건복지부

## ! 교육급여와, 교육비 무엇이 다른가요?

### ★ 지원 기준

교육급여는 기초생활보장제도의 일환으로 전국의 지원 기준이 동일하고  
(기준 중위소득 50% 이하)  
교육비는 시·도교육청이 예산에 맞추어 지원하는 사업으로 시도별·항목별로 지원 기준이 **다릅니다**.  
(기준 중위소득 52%~60% 이하)


교육급여 수급자는 교육급여와 교육비를 동시에 받을 수 있으며, 기초생활수급자에게 지원되는 다양한 혜택을 받을 수 있습니다.

### ★ 소득인정액 계산 방식

교육급여 수급자는 교육비보다 더 엄격하게 선정합니다.  
따라서 교육급여 계산 방식으로 소득인정액이 중위소득 50% 이상으로 교육급여 지원을 받지 못하더라도,  
교육비 계산 방식으로 소득인정액이 중위소득 50% 이하여서 교육비는 **지원 받는 경우가 있을 수**  
**있습니다**.

### ‘기준 중위소득’이란?

전국의 모든 가구를 소득별 순위로 매겼을 때 한 가운데에 위치하는 가구의 소득으로  
‘18년 4인 가구 기준 451만원입니다. 따라서 중위소득 50%는 4인 가구 기준 225만원입니다.



### ‘소득인정액’이란?

가구원(학생 본인, 부모, 형제, 자매 등)의 소득과 재산을 일정한 방식으로 계산하여 도출한 값

$$\text{소득인정액} = \text{소득평가액} + \text{재산의 소득환산액}$$

소득평가액 : 가구의 근로, 사업, 재산, 연금 소득 등을 월 기준으로 환산  
재산의 소득환산액 : (각종재산\* - 기본공제액 - 부채) × 월 소득환산율  
\* 각종재산 : 토지, 주택, 전월세보증금, 예금, 주식, 보험, 자동차 등

## ! 지원기준

### ★ 교육급여 : 가구의 소득인정액이 중위소득 50% 이하

### ★ 교육비 : 저소득층 자격 보유(주민센터에서 확인 가능)

- 「국민기초생활보장법」에 따른 생계, 의료, 주거, 교육급여 수급자
- 「한부모 가족 지원법」에 따른 한부모 가족 보호대상자
- 법정 차상위 대상자

구 분	내 용
① 차상위 자활 대상자	국민기초생활보장법에 따라 자활사업에 참가하는 자
② 차상위 본인부담 경감 대상자	국민기초생활보장법 시행령에 따라 본인부담을 경감 받는 자
③ 차상위 장애 수당 대상자	장애인복지법에 따라 장애(아동) 수당을 받는 자
④ 차상위 장애 연금 대상자	장애인 연금법에 따라 장애연금을 받는 자
⑤ 차상위계층 확인서 발급 대상자	지자체에서 차상위계층 확인서를 발급 받은 자

- 가구의 소득인정액이 “시·도별 지원 기준”에 해당
- 학교장 추천 : 가정형편상 지원이 필요한 경우 학교에서 별도 선정

### ★ 교육비 항목별 지원 기준

자격 구분		고교 학비	급식비	방과후학교 자유수강권	교육정보화 지원	
					PC	인터넷 (유해차단)
저소득층 수급자자격 보유자	국민기초 생활수급자	전체	전체	전체	생계 또는 의료급여 수급자	생계 또는 의료급여 수급자
	한부모가족 보호대상자	○	○	○		○
	법정차상위 대상자	○	○	○		
소득인정액 기준		중위소득 60% 이하	중위소득 50% 이하	중위소득 52% 이하		
학교장 추천		○	○	○		

※ 지원 기준에 해당하더라도 사업별 예산 범위 내에서 지원 대상자 선정

## ! 신청절차 및 지원내용

### ★ 신청절차




\* 교육비만 단독 신청 시 온라인 신청 가능

### ★ 지원내용

#### ! 교육급여

구 분	부교재비	학용품비	교과서	입학금/수업료
초등학생	66,000원	50,000원	-	-
중학생	105,000원	57,000원	-	-
고등학생	105,000원	57,000원	해당 학년 교과목 전체	학교장이 고지한 금액 전액
지원 횟수	연 1회	연 2회 나눠서 지급	연 1회	입학금 : 신입생 수업료 : 분기별
지원 방식	수급자 계좌로 지급		학교로 지급	학교 납부액 감면

#### ! 교육비

구 분	고교 학비	급식비	방과후학교 자유수강권	교육정보화 지원	
				PC	인터넷
초등학생	—	학기 중 중식비 전액 (무상급식 학교 제외)	연 60만원 내의 지원	가구별 컴퓨터 1대	 —
중학생	—				
고등학생	입학금 수업료 학교운영지원비*				
지원 방식	학교 납부액 감면			직접 설치	통신사

\* 교육급여로 입학금/수업료를 지원 받는 경우 학교운영지원비만 지원합니다.  
※ 학년 별로 지원 항목이 달라질 수 있습니다.

## ! 교육비 온라인 신청 절차

### ★ 교육비 원클릭 신청(oneclick.moe.go.kr)

### ★ 복지로 온라인 신청(online.bokjiro.go.kr)

준비사항 : 공인인증서, 가구원의 정보(성명, 주민등록번호 등), 전·월세 및 가족관계증명서 계약서 스캔 또는 촬영파일

교육비 원클릭 신청		복지로 온라인 신청	
공인인증 및 개인 정보활용 동의	개인정보활용과 고유 식별 정보수집에 동의 한 후, 공인인증서로 로그인	메인화면	상단 오른쪽 '온라인 신청하기' 메뉴를 클릭
		공인인증 및 개인 정보활용 동의	개인정보활용과 고유 식별 정보수집에 동의 한 후, 공인인증서로 로그인

서비스 선택	• 신청하고자 하는 서비스(초·중·고 학생 교육비 지원)를 선택 (교육비 원클릭 신청 시스템으로 접속한 경우 생략)
신청 전 주의사항 확인	• 신청 대상 정보, 신청서 작성 전 주의사항, 제출서류를 확인
신청정보 입력 및 동의	• 가구원의 성명, 주민번호, 주소 등을 등록함 • 자녀사항을 등록하면 신청하고자 하는 교육비 지원 서비스가 나타남 (자녀등록시 학교선택은 필수) • 가족관계증명서 이미지파일 제출
가족정보제공 동의	• 가구원의 금융정보 등(금융/신용/보험정보) 제공에 동의 • 신청인은 본인과 만 19세 미만의 자녀에 대해 동의 • 만 19세 이상 가족은 본 화면에서 가족정보제공을 동의할 경우만 계속 신청이 가능 (국민기초생활보장수급자, 한부모가족보호대상자는 생략)
소득/재산 신고	• 가구원의 소득, 재산, 부채사항을 작성 (국민기초생활보장수급자, 한부모가족보호대상자는 생략) • 소득 재산 신고 증빙자료(전·월세 계약서 스캔파일 등) 업로드
교육정보화 지원 신청	• 교육정보화 지원(PC 및 인터넷통신비 지원) 신청서를 작성
신청하기	• 작성하신 내용을 확인하고 신청하기 버튼을 클릭 (이후부터는 신청서 수정이 불가합니다.)
신청완료	• 신청서 제출완료 후 확인 (제출완료 후 안내되는 온라인신청ID를 반드시 확인하시기 바랍니다.)



# 2018년부터 달라지는 사항

## \* 교육급여 지원 단가 대폭 인상

2018년 3월부터 초·중·고 학생 학용품비가 신규 지원됩니다.(연 5만원)

또한 중·고·등학생 대상 학용품비와 부교재비 지원 금액이 95,300원에서 162,000원으로 인상됩니다.

## \* 교육비 지원 신청 연중 상시 가능

학기 초 3월 집중 신청시기에만 신청 가능했으나, 연중 상시 신청 가능 3월 집중신청기간에 신청을 하지 못했거나, 갑자기 경제적인 어려움을 겪게 되어 도움이 필요한 학생들에게 교육비 지원

## \* 교육급여 신청시 교육비도 동시 신청

교육급여 신청시 별도 의사표시가 없어도 교육비도 동시 신청 됨 교육급여에서 탈락되더라도 소득재산 수준에 따른 교육비를 지원하여 상시적이고 단계적인 지원 가능



\* 중앙상담센터 1544-9654

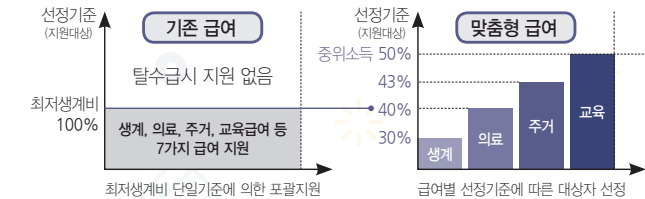
\* 학교, 교육청, 교육비 원클릭신청시스템 Q&A

\* 보건복지 콜센터 129

## Q & A

### Q 교육급여와 기초생활보장제도와는 어떤 관련이 있나요?

국민기초생활보장제도가 맞춤형으로 바뀌어, 개인의 상황에 맞추어 급여를 지원합니다. 교육급여는 기초생활보장급여 중 하나로, 지원 기준이 가장 완화되어 있습니다. (중위소득 50%)



특히, 교육급여는 다른 급여와 달리 부양의무자 기준이 없어 할아버지 할머니 등 부양의무자의 소득이 높아 도 생계와 주거를 별도로 하시는 경우 이와 상관없이 가구의 소득에 따라 급여를 지급합니다.

### Q 기초생활수급자입니다. 교육비 지원 신청을 해야 하나요?

기초생활수급자, 한부모, 법정차상위 등 저소득층 자격을 갖고 계신 분들도 교육비 지원을 받기 위해서는 신청하셔야 합니다. 이미 교육급여 수급자로 교육급여, 교육비를 받고 계시다면 다시 신청하실 필요가 없으나, 자녀가 처음으로 학교에 입학한다면 주민센터에 교육급여와 교육비 신청을 하셔야 합니다.

### Q 교육급여를 다른 기초생활보장급여와 같이 신청할 수 있나요?

'기초생활보장'을 통합신청(생계, 의료, 주거, 교육)할 수 있으며, 본인의 선택에 따라 교육급여만 신청할 수도 있습니다.

### Q 교육급여는 왜 온라인 신청이 되지 않나요?

국민의 최저생활보장과 사각지대 방지를 위해, 기초생활보장 급여 신청 시 사회복지담당 공무원과의 상담과 대면조사가 필요합니다. 조금 불편하시더라도 주민센터를 방문해주시기 바랍니다.

### Q 법정 차상위 대상자입니다. 교육급여를 받아도 법정 차상위의 혜택을 계속 받을 수 있나요?

법정 차상위 대상자가 교육급여 대상자로 선정된 경우, 일반적으로 교육급여 지원과 함께 법정차상위의 각종 혜택을 계속 받으실 수 있지만 예외가 있을 수 있으니 자세한 사항은 담당 기관에 문의 부탁드립니다.

### Q 작년에 교육비를 지원받았습니다. 또 신청해야 하나요?

이전에 교육비를 신청하여 지원받고 있는 학생이라면 '18년 교육비 지원을 위한 별도의 신청은 필요하지 않지만, 교육비 원클릭 신청 시스템을 통해 확인해 보시기 바랍니다. (교육급여는 확인이 필요 없습니다.)

### Q 형제 중 큰아이는 작년에 교육비를 지원받았고, 작은 아이는 올해 초등학교에 입학합니다. 교육비 신청을 해야 하나요?

큰아이는 교육비 신청을 안해도 되지만, 작은 아이가 교육비를 받기 위해서는 신청을 해야 합니다.

### Q 왜 교육비만 신청 여부를 확인해야 하나요?

교육급여는 기초생활보장제도의 일환으로 한번 선정되면 계속 그 자격이 유지되며 증명서도 발급 받을 수 있지만, 교육비는 예산에 따라 지원되기 때문에 매년 대상자를 새로 선정합니다. 다만 학부모의 편의를 위해 한번 신청하면 올해도 신청하는 것으로 간주하여 대신 신청해드리는 것이므로, 신청이 잘 되었는지 확인이 필요합니다.

### Q 교육급여와 교육비는 누가 신청하나요?

학부모님이 신청합니다. 학부모님 외에도 교육급여는 가구원 및 기타 관계인이, 교육비는 법률상 또는 사실상 보호자가 신청할 수 있습니다. 단, 교육비 온라인 신청은 학부모님만 가능합니다.

### Q 신청 시 제출해야 하는 서류는 무엇인가요?

주민센터에 비치되어있는 신청서, 소득재산신고서, 금융정보 등 제공동의서는 반드시 제출하셔야 합니다. 전·월세 거주 또는 사업장을 운영하시는 경우 주택 및 상가 임대차 계약서, 공공기관의 대출이 있는 경우 대출금 증빙서류를 추가로 제출하셔야 합니다. 국민기초생활수급자(교육급여 수급자)와 한부모가족보호대상자는 교육비 신청 시 신청서만 제출하시면 됩니다.

### Q 우리 가구의 소득재산조사는 어떻게 하나요?

해당 시·군·구에서 국세청, 금융기관 등의 협조를 받아 학생의 부모, 형제, 자매 등 가구원의 소득과 재산을 조사하여 소득인정액을 산정합니다.

소득인정액 모의 계산

복지로(www.bokjiro.go.kr)

▶ 복지서비스정보 ▶ 나를위한복지서비스 ▶ 복지서비스모의계산

▶ 초·중·고 교육비 지원 또는 국민기초생활보장

교육비 원클릭 신청 시스템(oneclick.moe.go.kr)

▶ 소득인정액 모의 계산

\*단 모의결과는 참고치이며, 실제결과와 다를 수 있습니다.

### Q 심사 결과는 언제쯤 알 수 있나요?

교육급여는 신청 후 30일에서 60일 이내 선정 여부가 결정되어 우편으로 통지가 되고, 교육비는 4월 말 ~ 5월 초 심사결과를 휴대폰 문자메세지로 안내드립니다. 다만 학교별로 여건에 따라 심사가 늦어질 수 있으니 양해 부탁드립니다.

- \* 중앙상담센터 1544-9654
- \* 학교, 교육청, 교육비 원클릭신청시스템 Q&A
- \* 보건복지 콜센터 129

## 우리 아이 교육비 고민 해결



2018년도 초·중·고 학생

# 교육급여·교육비 지원 신청하세요!!

저소득층 가구 자녀의 교육비 부담을 덜어드립니다

집중  
신청기간

2018년 3월 2일 (금) ~ 3월 23일 (금)  
※ 연중 신청이 가능하나, 학기 초부터 지원받을 수 있도록 집중 신청기간에 신청

지원 대상

국민기초생활수급자, 한부모 가족 보호대상자, 법정 차상위 계층, 기타 저소득층

신청 방법

교육비만 신청 시 온라인신청 가능  
(학부모 공인인증서 필수)  
• 교육비 원클릭 (www.oneclick.moe.go.kr)  
• 복지로 (www.online.bokjiro.go.kr)

제출 서류

\* 신청서, 소득·재산 신고서, 금융정보 등 제공 동의서, 교육정보화지원동의서(주민센터 비치)  
\* 통장 사본  
\* 신분증  
※ 조사과정에서 담당공무원이 임대차계약서 등 소득재산증빙서류 등을 추가로 요청할 수 있습니다.

## ! 교육급여와, 교육비 무엇이 다른가요?

### ★ 지원 기준

교육급여는 기초생활보장제도의 일환으로 전국의 지원 기준이 동일하고  
(기준 중위소득 50% 이하)  
교육비는 시·도교육청이 예산에 맞추어 지원하는 사업으로 시도별·항목별로 지원 기준이 다릅니다.  
(기준 중위소득 52%~60% 이하)


교육급여 수급자는 교육급여와 교육비를 동시에 받을 수 있으며, 기초생활수급자에게 지원되는 다양한 혜택을 받을 수 있습니다.

### ★ 소득인정액 계산 방식

교육급여 수급자는 교육비보다 더 엄격하게 선정합니다.  
따라서 교육급여 계산 방식으로 소득인정액이 중위소득 50% 이상으로 교육급여 지원을 받지 못하더라도,  
교육비 계산 방식으로 소득인정액이 중위소득 50% 이하여서 교육비는 지원 받는 경우가 있을 수 있습니다.

### '기준 중위소득'이란?

전국의 모든 가구를 소득별 순위로 매겼을 때 한 가운데에 위치하는 가구의 소득으로  
'18년 4인 가구 기준 451만원입니다. 따라서 중위소득 50%는 4인 가구 기준 225만원입니다.



### '소득인정액'이란?

가구원(학생 본인, 부모, 형제, 자매 등)의 소득과 재산을 일정한 방식으로 계산하여 도출한 값

$$\text{소득인정액} = \text{소득평가액} + \text{재산의 소득환산액}$$

소득평가액 : 가구의 근로, 사업, 재산, 연금 소득 등을 월 기준으로 환산  
재산의 소득환산액 : (각종재산\* - 기본공제액 - 부채) × 월 소득환산율  
\* 각종재산 : 토지, 주택, 전월세보증금, 예금, 주식, 보험, 자동차 등

## ! 지원기준

### ★ 교육급여 : 가구의 소득인정액이 중위소득 50% 이하

### ★ 교육비 : 저소득층 자격 보유(주민센터에서 확인 가능)

- 「국민기초생활보장법」에 따른 생계, 의료, 주거, 교육급여 수급자
- 「한부모 가족 지원법」에 따른 한부모 가족 보호대상자
- 법정 차상위 대상자

구 분	내 용
① 차상위 자활 대상자	국민기초생활보장법에 따라 자활사업에 참가하는 자
② 차상위 본인부담 경감 대상자	국민기초생활보장법 시행령에 따라 본인부담을 경감 받는 자
③ 차상위 장애 수당 대상자	장애인복지법에 따라 장애(아동) 수당을 받는 자
④ 차상위 장애 연금 대상자	장애인 연금법에 따라 장애연금을 받는 자
⑤ 차상위계층 확인서 발급 대상자	지자체에서 차상위계층 확인서를 발급 받은 자

- 가구의 소득인정액이 “시·도별 지원 기준”에 해당
- 학교장 추천 : 가정형편상 지원이 필요한 경우 학교에서 별도 선정

### ★ 교육비 항목별 지원 기준

자격 구분		고교 학비	급식비	방과후학교 자유수강권	교육정보화 지원	
					PC	인터넷 (유해차단)
저소득층 수급자격 보유자	국민기초 생활수급자	전체	전체	전체	생계 또는 의료급여 수급자	생계 또는 의료급여 수급자
	한부모가족 보호대상자	○	○	○		○
	법정차상위 대상자	○	○	○		
소득인정액 기준		중위소득 60% 이하	중위소득 50% 이하	중위소득 52% 이하		
학교장 추천		○	○	○		

※ 지원 기준에 해당하더라도 사업별 예산 범위 내에서 지원 대상자 선정

## ! 신청절차 및 지원내용

### ★ 신청절차



\* 교육비만 단독 신청 시 온라인 신청 가능

### ★ 지원내용

#### ! 교육급여

구 분	부교재비	학용품비	교과서	입학금/수업료
초등학교	66,000원	50,000원	-	-
중학교	105,000원	57,000원	-	-
고등학교	105,000원	57,000원	해당 학년 교과목 전체	학교장이 고지한 금액 전액
지원 횟수	연 1회	연 2회 나눠서 지급	연 1회	입학금 : 신입생 수업료 : 분기별
지원 방식	수급자 계좌로 지급		학교로 지급	학교 납부액 감면

#### ! 교육비

구 분	고교 학비	급식비	방과후학교 자유수강권	교육정보화 지원	
				PC	인터넷
초등학생	—	학기 중 중식비 전액 (무상급식 학교 제외)	연 60만원 내의 지원	가구별 컴퓨터 1대	—
중학생	—				
고등학생	입학금 수업료 학교운영지원비*				
지원 방식	학교 납부액 감면			직접 설치	통신사

\* 교육급여로 입학금/수업료를 지원 받는 경우 학교운영지원비만 지원합니다.  
※ 학년 별로 지원 항목이 달라질 수 있습니다.

## ! 교육비 온라인 신청 절차

### ★ 교육비 원클릭 신청(oneclick.moe.go.kr)

### ★ 복지로 온라인 신청(online.bokjiro.go.kr)

준비사항 : 공인인증서, 가구원의 정보(성명, 주민등록번호 등), 전·월세 계약서 및 가족관계증명서 스캔 또는 촬영파일

교육비 원클릭 신청		복지로 온라인 신청	
공인인증 및 개인 정보활용 동의	개인정보활용과 고유 식별 정보수집에 동의 한 후, 공인인증서로 로그인	메인화면	상단 오른쪽 '온라인 신청하기' 메뉴를 클릭
		공인인증 및 개인 정보활용 동의	개인정보활용과 고유 식별 정보수집에 동의 한 후, 공인인증서로 로그인

서비스 선택	• 신청하고자 하는 서비스(초·중·고 학생 교육비 지원)를 선택 (교육비 원클릭 신청 시스템으로 접속한 경우 생략)
신청 전 주의사항 확인	• 신청 대상 정보, 신청서 작성 전 주의사항, 제출서류를 확인
신청정보 입력 및 동의	• 가구원의 성명, 주민번호, 주소 등을 등록함 • 자녀사항을 등록하면 신청하고자 하는 교육비 지원 서비스가 나타남 (자녀등록시 학교선택은 필수) • 가족관계증명서 이미지파일 제출
가족정보제공 동의	• 가구원의 금융정보 등(금융/신용/보험정보) 제공에 동의 • 신청인은 본인과 만 19세 미만의 자녀에 대해 동의 • 만 19세 이상 가족은 본 화면에서 가족정보제공을 동의할 경우만 계속 신청이 가능 (국민기초생활보장수급자, 한부모가족보호대상자는 생략)
소득/재산 신고	• 가구원의 소득, 재산, 부채사항을 작성 (국민기초생활보장수급자, 한부모가족보호대상자는 생략) • 소득 재산 신고 증빙자료(전·월세 계약서 스캔파일 등) 업로드
교육정보화 지원 신청	• 교육정보화 지원(PC 및 인터넷통신비 지원) 신청서를 작성
신청하기	• 작성하신 내용을 확인하고 신청하기 버튼을 클릭 (이후부터는 신청서 수정이 불가능합니다.)
신청완료	• 신청서 제출원료를 확인 (제출완료 후 안내되는 온라인신청ID를 반드시 확인하시기 바랍니다.)