



성심통신 - 제09호]

『배움과 꿈의 성장이 즐거운 성심교육』

학생 건강상태 자가진단 시스템 참여 안내

眞 · 善 · 美

배움과 꿈의 성장이
즐거운 학교

<https://www.seongsimms.kr>

(우) 55044 전주시 완산구 경기전길 130 대표번호 063-232-0131 FAX 063-232-0138

1학년교무실 232-0136 2학년교무실 232-0133 3학년교무실 232-0137

[전라북도교육청 불법찬조금 신고센터] 전라북도교육청 홈페이지(<https://www.jbe.go.kr>)-전자공개/민원-민원신고센터-춘지수수.불법찬조금




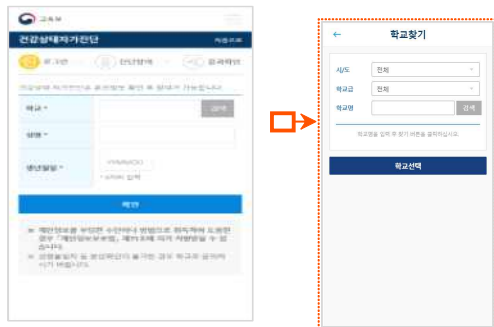
교육부 건강상태 자가진단 시스템이 다음과 같이 변경됨을 안내드립니다.

기존: 모든 학생 및 교직원 학교 등교 시 참여

변경: 등교 전 감염위험 요인 및 코로나19 확진 시 참여

건강상태 자가진단 실시	<p>▶ 등교 전 감염 위험요인이 있는 경우만 참여</p> <p>- 유증상자, 신속항원검사 양성, PCR검사 후 결과를 기다리고 있는 경우</p> <p>▶ 확진 시에는 등록 필수 :</p> <p>자가 진단 앱 로그인- 오른쪽 초록색 방역기관 통보 내역에 등록</p> <p>• 23년도 이용을 위해서는 갱신실시</p> <p>☞ 갱신방법: 자가진단 앱 → “다른계정 로그인” 터치 → 학생정보 입력 및 “초기 비밀번호”로 로그인 → 비밀번호 재설정 후 이용</p> <p>※ 초기 비밀번호: 생년월일 YYMMDD의 뒷 4자리(MMDD)</p>	
자가진단 시스템 초기 설치 안내	구분	내 용
	휴대전화 앱 (App)	- 안드로이드/iOS ※ 안드로이드 플레이스토어, iOS 앱스토어에서 ' 건강상태 자가진단 (교육부) ' 앱 설치
	PC 웹 (Web)	- https://hcs.eduro.go.kr ※ PC 또는 휴대전화에 설치된 브라우저 (IE, 크롬 등) 이용
		
로그인	① 초기화면	② 본인정보 확인
		 
	자가진단 참여하기 클릭합니다.	학교, 성명, 생년월일 등 필수사항과 비밀번호(숫자4자리)를 설정·입력합니다. ▶ 숫자 4자리는 로그인 시 계속 사용되므로 반드시 기억하시기 바랍니다

◆ 2023학년도 학생(학부모) 건강상태 자가 진단앱 참여 처리 절차 ◆

① 시작 화면			② 본인정보 확인 및 학교 찾기
기존가입자	신규가입자 (신입생 등)	다자녀 추가 가능	
			
다른 계정 로그인 클릭	자가진단 참여하기 클릭	다자녀일 경우 추가 가능	필수입력 사항 (학교, 성명, 생년월일)을 빠짐없이 입력 후 실시
③ 개인정보 수집 및 이용 동의 (팝업)			☞ 갱신방법: 자가진단 앱 → “다른계정 로그인” 터치 → 학생정보 입력 및 “초기 비밀번호”로 로그인 → 비밀번호 재설정 후 이용 ※ 초기 비밀번호: 생년월일 YYMMDD의 뒷 4자리(MMDD)
개인정보 수집 및 이용에 동의를 합니다. 이후 로그인 시 사용할 비밀번호(숫자4자리)를 설정합니다. 맨 처음에 참여할 때 했던 것처럼 하시면 됩니다. (숫자 4자리는 로그인 시 계속 사용되므로 반드시 기억)			

2023. 3. 8.

전 주 성 심 여 자 중 학 교 장