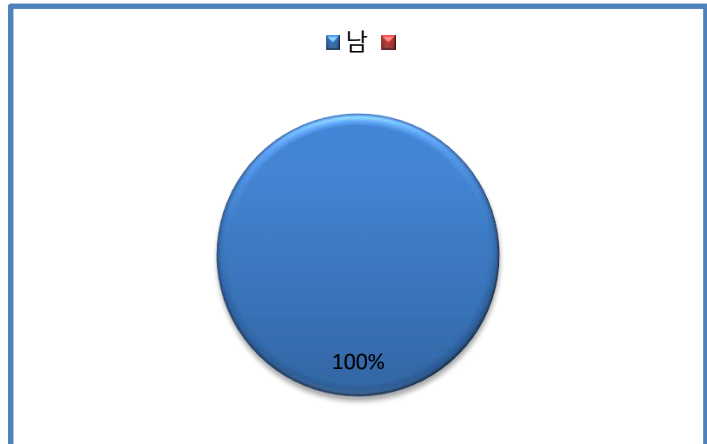


학교급식 만족도 설문 결과 분석-학생용

성일고등학교

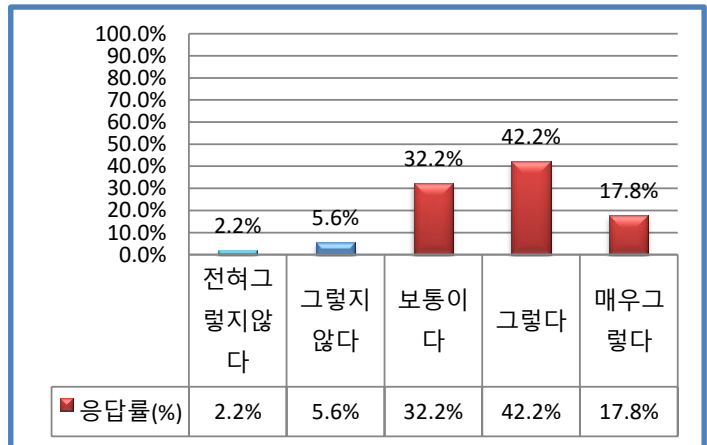
1. 응답자 성별

구분	문항	응답수(명)	응답률(%)
①	남	90	100.0%
		90	100.0%



2-1. 우리 학교급식은 건강과 올바른 식습관 형성에 도움을 준다.

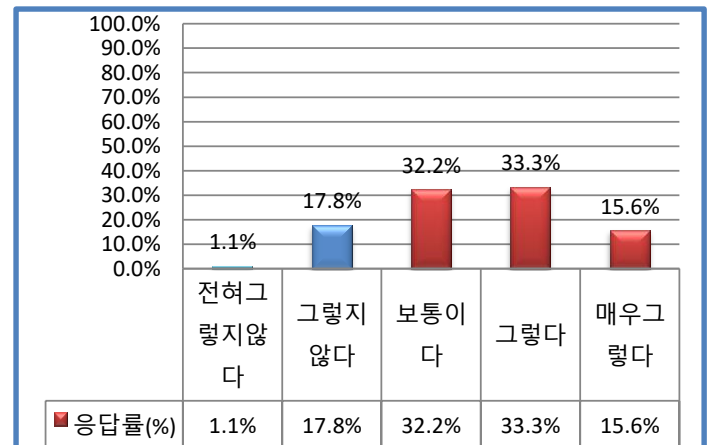
구분	문항	응답수(명)	응답률(%)
①	전혀그렇지않다	2	2.2%
②	그렇지않다	5	5.6%
③	보통이다	29	32.2%
④	그렇다	38	42.2%
⑤	매우그렇다	16	17.8%
계		90	100.0%



☞ 나소의 학생들의 급식이 식습관형성에 많은 도움을 준다고 생각하고 있다고 나타났습니다. 앞으로 식단작성시 아이들의 골고루 먹을수 있도록 올바른 영양적으로 균형있게 작성할수 있도록 노력하겠습니다.

2-2. 우리 학교급식에서 제공하는 음식의 간은 적당하다.

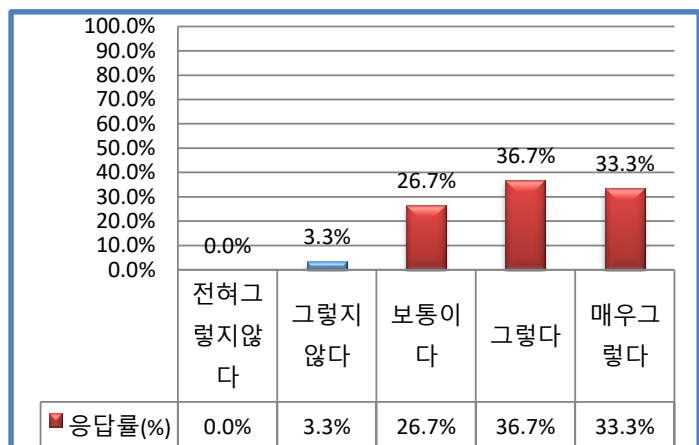
구분	문항	응답수(명)	응답률(%)
①	전혀그렇지않다	1	1.1%
②	그렇지않다	16	17.8%
③	보통이다	29	32.2%
④	그렇다	30	33.3%
⑤	매우그렇다	14	15.6%
계		90	100.0%



☞ 학교의 음식의 간이 대부분 적당하다고 생각하였으며, 그렇지 않은 경우는 개인취향이 있기에 모든 학생을 고려할 수 없으나 염도계를 사용하여 적정 간이 이루어 질 수 있도록 하겠습니다.

2-3. 우리 학교 급식은 위생적이다.

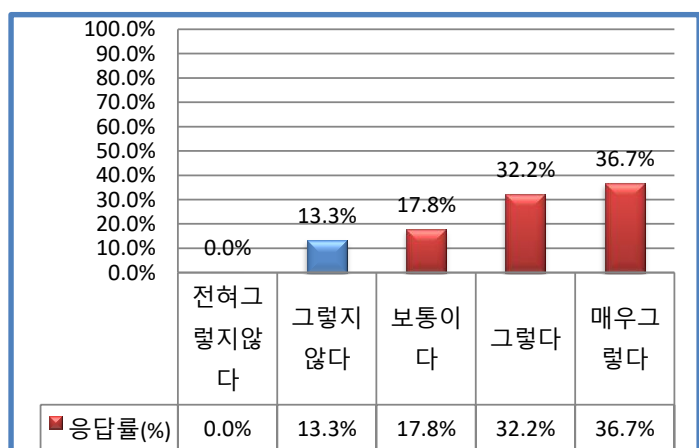
구분	문항	응답수(명)	응답률(%)
①	전혀그렇지않다	0	0.0%
②	그렇지않다	3	3.3%
③	보통이다	24	26.7%
④	그렇다	33	36.7%
⑤	매우그렇다	30	33.3%
계		90	100.0%



☞ 간혹 제품 포장과정에서 발견되지 않고 납품되어 조리되고 조리완료 후에 아이들이 발견하는 이물질로 나타나는 불쾌감으로 느껴져 세척, 조리과정의 위생 안전에 주의 깊게 신경쓰도록 하겠

2-4. 우리 학교 급식에 사용되는 식재료의 품질은 믿을만하다.

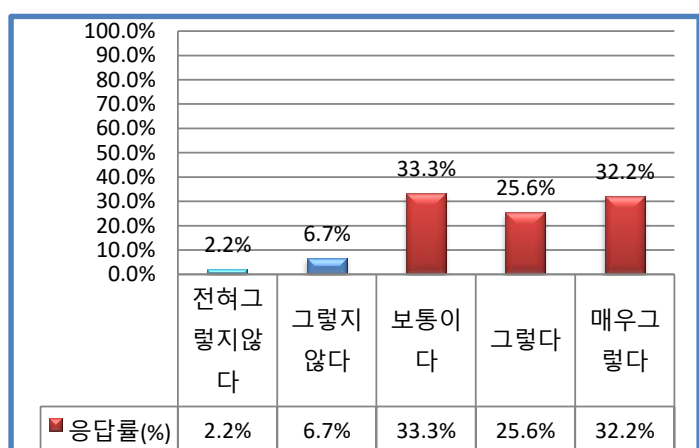
구분	문항	응답수(명)	응답률(%)
①	전혀그렇지않다	0	0.0%
②	그렇지않다	12	13.3%
③	보통이다	16	17.8%
④	그렇다	29	32.2%
⑤	매우그렇다	33	36.7%
계		90	100.0%



☞ 학교 자체내에서도 좋은 품질의 안전한 식재료가 납품되도록 검수에 신경쓰도록 하겠습니다.

2-5. 우리학교는 식사와 배식 시 질서에 관해 선생님이나 영양교사가 지도를 해 주신다.

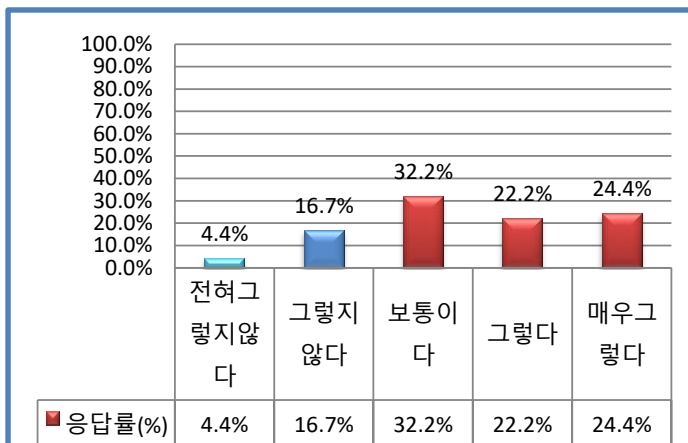
구분	문항	응답수(명)	응답률(%)
①	전혀그렇지않다	2	2.2%
②	그렇지않다	6	6.7%
③	보통이다	30	33.3%
④	그렇다	23	25.6%
⑤	매우그렇다	29	32.2%
계		90	100.0%



☞ 배식지도는 선생님들의 도움을 받아 지도가 필요시 지원 요청을 하도록 하겠습니다.

2-6. 우리학교는 급식에 관한 의견을 조사하거나 건의함, 학교홈페이지 게시판 등을 통해 급식에 관한 의견을 제시할 수 있다.

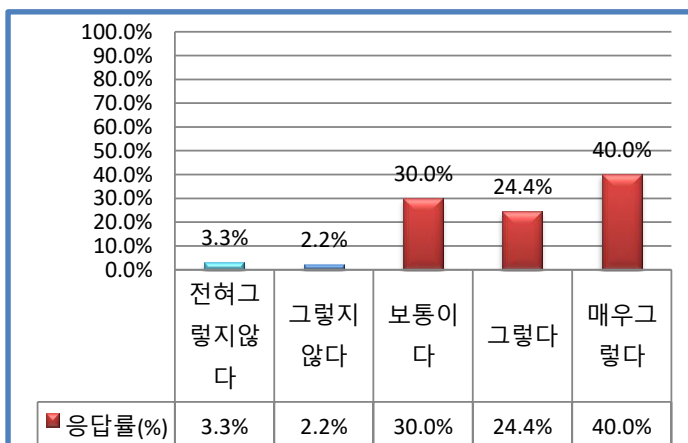
구분	문항	응답수(명)	응답률(%)
①	전혀그렇지않다	4	4.4%
②	그렇지않다	15	16.7%
③	보통이다	29	32.2%
④	그렇다	20	22.2%
⑤	매우그렇다	22	24.4%
계		90	100.0%



☞ 학교홈페이지를 통하여 학생들의 의견을 수렴하도록 노력하고 있습니다.

2-7. 우리 학교에서는 영양량, 식품알레르기, 식재료 원산지 등 식단에 대한 정보를 가정통신문, 학교홈페이지 등으로 제공한다.

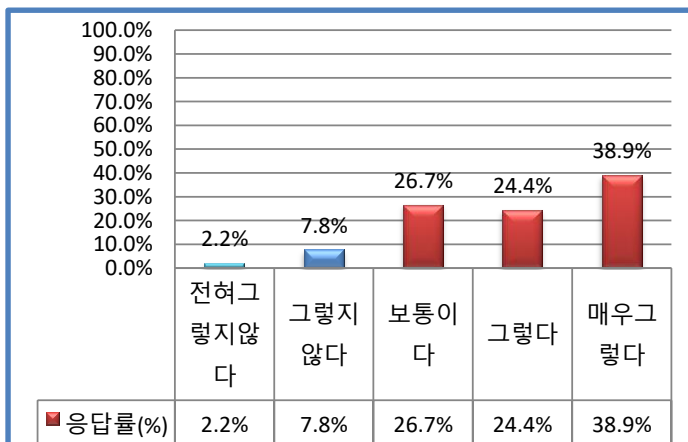
구분	문항	응답수(명)	응답률(%)
①	전혀그렇지않다	3	3.3%
②	그렇지않다	2	2.2%
③	보통이다	27	30.0%
④	그렇다	22	24.4%
⑤	매우그렇다	36	40.0%
계		90	100.0%



☞ 식생활관에서는 게시판, 학교홈페이지를 통해 더 많은 정보를 제공 하도록 하겠습니다.

2-8. 우리 학교 급식에서 배식은 원활하게 이루어진다.

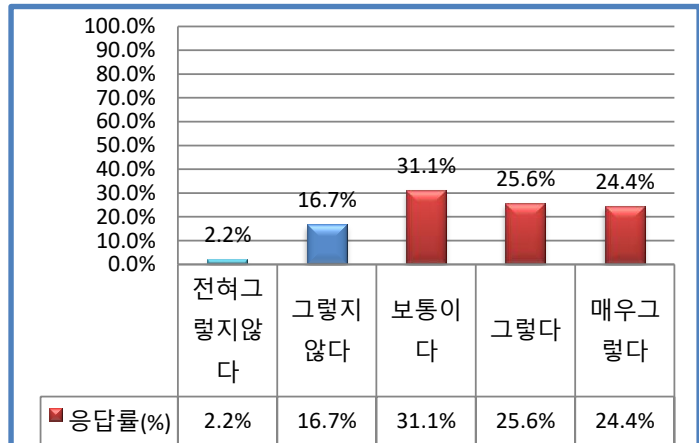
구분	문항	응답수(명)	응답률(%)
①	전혀그렇지않다	2	2.2%
②	그렇지않다	7	7.8%
③	보통이다	24	26.7%
④	그렇다	22	24.4%
⑤	매우그렇다	35	38.9%
계		90	100.0%



☞ 조리원과 영양사가 배식하여 최대한 빠른 배식이 이루어 질 수 있도록 노력하겠습니다.

2-9. 우리 학교급식 장소는 편안하다.

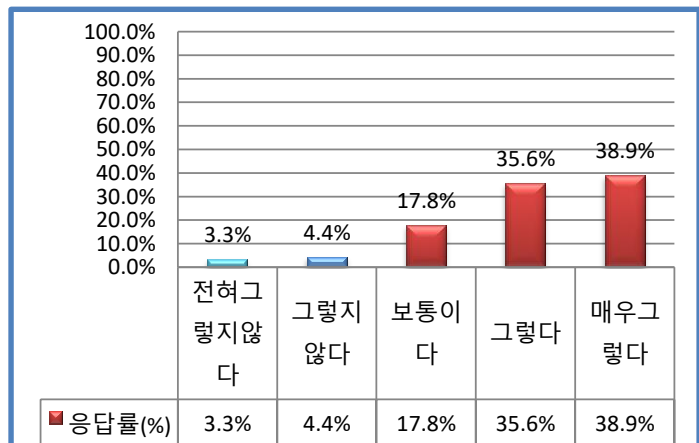
구분	문항	응답수(명)	응답률(%)
①	전혀그렇지않다	2	2.2%
②	그렇지않다	15	16.7%
③	보통이다	28	31.1%
④	그렇다	23	25.6%
⑤	매우그렇다	22	24.4%
계		90	100.0%



☞한정된 공간과 시간내에서 편안하게 식사하도록 위생 안전에 노력하겠습니다.

2-10. 음식을 배식해 주시는 분들은 친절하다.

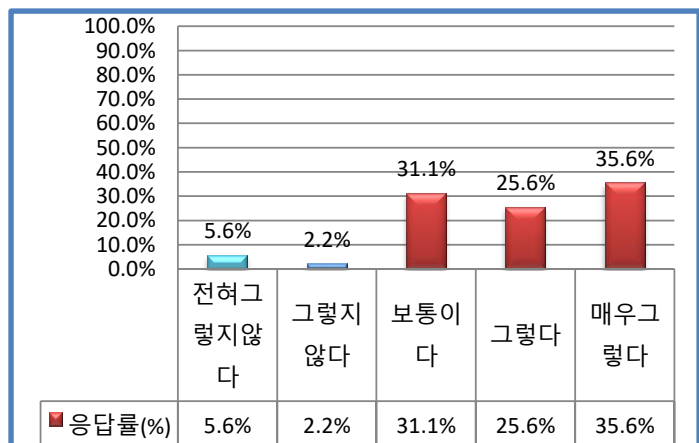
구분	문항	응답수(명)	응답률(%)
①	전혀그렇지않다	3	3.3%
②	그렇지않다	4	4.4%
③	보통이다	16	17.8%
④	그렇다	32	35.6%
⑤	매우그렇다	35	38.9%
계		90	100.0%



☞대부분 친절하다고 하였으며, 학생들의 눈높이에서 응대하도록 하겠습니다.

2-11. 나는 전반적으로 학교급식에 만족한다.

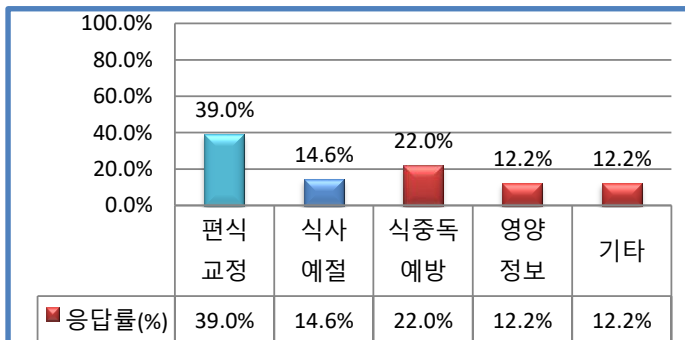
구분	문항	응답수(명)	응답률(%)
①	전혀그렇지않다	5	5.6%
②	그렇지않다	2	2.2%
③	보통이다	28	31.1%
④	그렇다	23	25.6%
⑤	매우그렇다	32	35.6%
계		90	100.0%



☞ 학교급식은 많은 정보와 의견수렴으로 학생들에게 행복한 학교 급식이 될 수 있도록 노력 하겠습니다.

3. 우리학교에서 실시하는 식품안전 및 영양·식생활교육중 중점적으로 교육했으면 하는 내용은 무엇입니까?

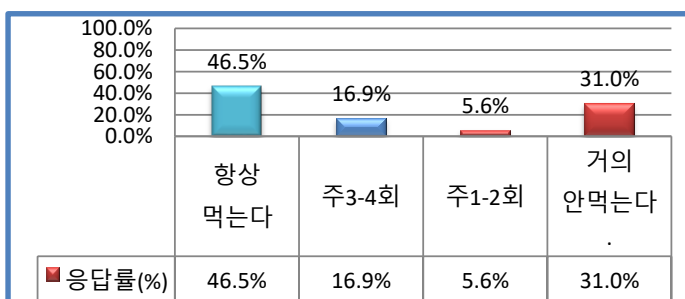
구분	문항	응답수(명)	응답률(%)
①	편식 교정	32	39.0%
②	식사 예절	12	14.6%
③	식중독 예방	18	22.0%
④	영양 정보	10	12.2%
⑤	기타	10	12.2%
계		82	100.0%



☞ 학생들 대부분 편식교정, 식중독예방, 다양한 영양정보를 필요로 하였으며 학교 홈페이지, 식생활관 게시판활용 하도록 하겠습니다.

4. 학교 등교 전에 아침식사를 하고 오나요?

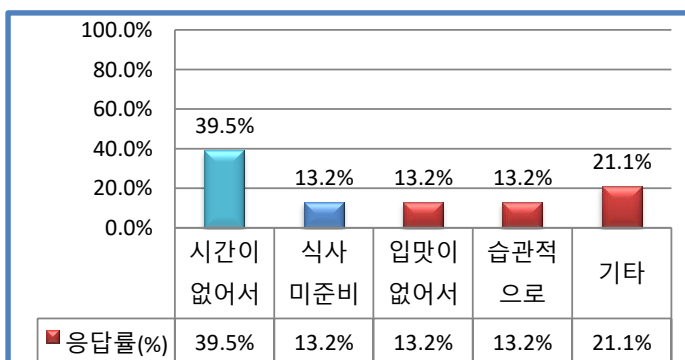
구분	문항	응답수(명)	응답률(%)
①	항상 먹는다	33	46.5%
②	주3-4회	12	16.9%
③	주1-2회	4	5.6%
④	거의 안먹는다.	22	31.0%
계		71	100.0%



☞ 대부분의 학생들의 아침식사를 하는 것으로 나타나 이는 학습, 집중효과의 연관성에 많이 영향을 미치는 것으로 앞으로도 가정내에서도 지속적으로 관심을 가지고 제공해주시면 좋을 것 같습니다.

4-1. 아침식사를 하지 않는 경우(②,③,④에 답한 경우) 그 이유는?

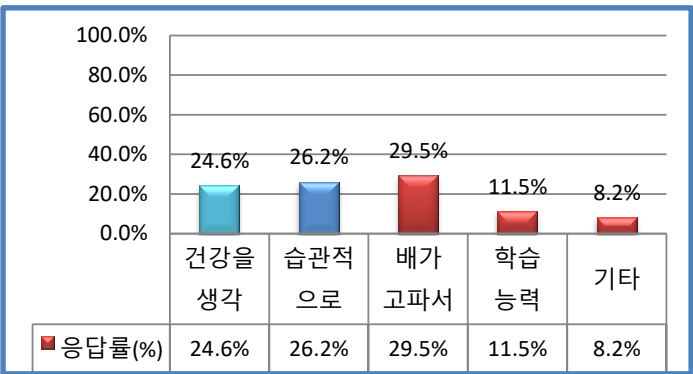
구분	문항	응답수(명)	응답률(%)
①	시간이 없어서	15	39.5%
②	식사 미준비	5	13.2%
③	입맛이 없어서	5	13.2%
④	습관적으로	5	13.2%
⑤	기타	8	21.1%
계		38	100.0%



☞ 아침식사를 거른 이유는 대부분 시간이 없어서 이유로 규칙적인 생활의 습관을 갖도록 합니다.

4-2 아침식사를 하는 경우(①,②,③에 답한 경우) 그 이유는?

구분	문항	응답수(명)	응답률(%)
①	건강을 생각	15	24.6%
②	습관적으로	16	26.2%
③	배가 고파서	18	29.5%
④	학습 능력	7	11.5%
⑤	기타	5	8.2%
계		61	100.0%



☞ 아침을 먹는 이유는 대다수 습관적, 배가 고파서였으며 많이 거를 경우에는 간식(대체)등으로 가정내에서 제공할 수 있도록 노력해 주셨으면 합니다.