

	<h1>전주서문통신</h1>	꿈·사랑·믿음으로 함께 성장하는 서문교육
전주시 완산구 서신천변 11길 19 ☎ 교무실 255-4383, 행정실 255-4384		

안심알리미 서비스 안내 (신입생, 전입생)

학부모님 안녕하십니까?

본교에서는 우리 자녀들의 안전한 등/하굣길 조성을 위해 “T안심알리미”서비스를 시행하고 있습니다. 학교 교문마다 안심알리미 중계기가 설치되어 있으며, 안심알리미 전용 단말기를 학생들이 가방에 걸고 등교를 하면 등.하교 알림을 수신할 수 있습니다.

서비스는 무료로 이용되며, 아래 순서와 같이 서비스 가입과 단말기 등록을 진행하여 주시기 바랍니다.

2025년 3월 6일

전주서문초등학교

■ “T안심알리미” 서비스 안내

- 자녀의 등.하교, 하교 후 학교 출입 정보 등을 “앱”에서 수신할 수 있습니다.
 - * **등교** : 08:30 홍길동 학생이 **등교**하였습니다. (정문/후문) OO초등학교
 - * **하교** : 14:00 홍길동 학생이 **하교**하였습니다. (정문/후문) OO초등학교
 - * **하교 후** : 15:00 홍길동 학생의 신호가 인식되었습니다. OO초등학교
- 서비스 신청자 외 **부보호자**를 최대 5명까지 등록하여 등.하교 알림을 같이 수신할 수 있습니다.
- 학교에서 발송되는 가정통신문 및 학교 알림장, 첨부파일 등을 수신할 수 있습니다.



■ 서비스 참고사항 (중요!)

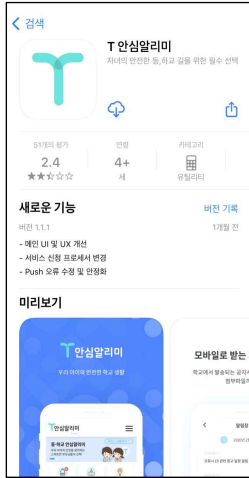
- 단말기와 함께 동봉된 사용설명서를 모두 확인 후 이용해 주세요.
- 단말기는 책가방 옆, 앞 주머니나 안쪽에 넣어두면 전파 방해로 문자 수신에 장애가 발생할 수 있으니, 전용고리를 이용하여 **가방 겉표면에 노출되도록 착용합니다. (중요!)**
- 차량을 이용하여 등.하교를 할 경우에는 알림 메시지에 누락이 있을 수 있습니다.
- 전학으로 인한 정보 변경 등의 요청은 [T안심알리미 앱 하단 > 고객센터 > 1:1문의하기] 에 남겨주세요.
- 하교(방과후) 후 메시지는 하루 최대 6회까지 수신됩니다.

■ 공통 안내사항

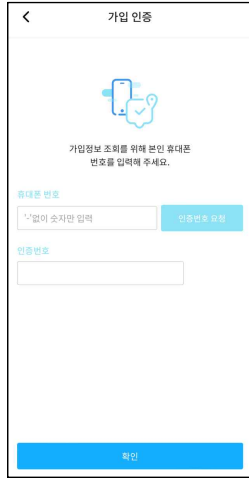
- 수령하신 단말기는 “T안심알리미” 앱 설치 후 등록해 주세요. (뒷면 참조)
- 단말기는 자녀의 **가방 겉표면에 노출되도록 착용해 주세요.** (사용 설명서 필독)

문의 : 앱 > 고객센터 > 1:1문의하기 | 고객센터 : 1599-5800

■ 앱 설치 및 단말기 등록방법



① “T안심알리미”
앱 설치 및 실행



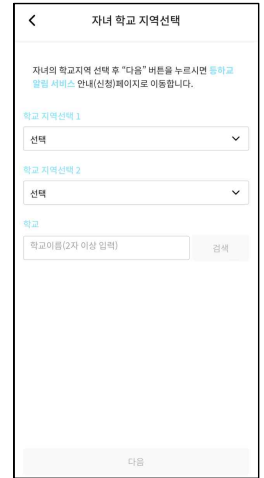
② 서비스 가입 인증



③ 서비스가입 선택



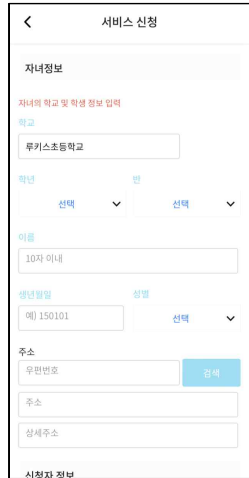
④ 등·하교(원)
안심알리미
선택 > 가입하기




⑤ 지역 및 학교 검색



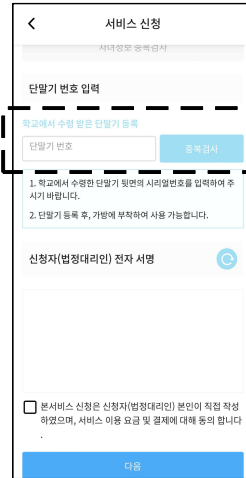
⑥ “학교지원 상품”
선택




⑦ 자녀정보 입력



⑧ 보호자 휴대폰
본인인증



⑨ 단말기 뒷면의
일련번호 등록




⑩ 가입완료

■ 부보호자 등록 및 이용방법 (최대 5명)



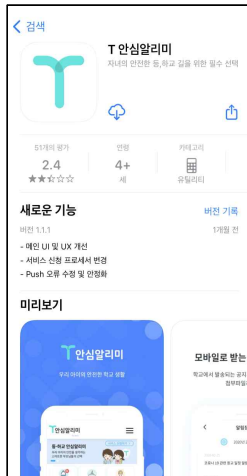
(주보호자)

① 마이페이지 선택



(주보호자)

② 부보호자 등록/삭제
선택 ③ 부보호자 등록




(부보호자)

① “T안심알리미” 앱
설치 및 가입인증



(부보호자)

② 출석알림 선택



(부보호자)

③ 완료